

Einwohnergemeinde Trubschachen
3555 Trubschachen

www.trubschachen.ch



Rechnung 2015

Gemeinderat

6. April 2016

Gemeindeversammlung

23. Mai 2016

INHALTSVERZEICHNIS

0 AUF EINEN BLICK (Management Summary)	4
1 BERICHTERSTATTUNG	6
1.2 Übersicht Erfolgsrechnung	11
1.3 Bericht Selbstfinanzierungen	12
2 ECKDATEN	14
2.1 Übersicht	14
2.2 Selbstfinanzierung	15
2.3 Gestufte Erfolgsausweise	16
2.3.1 Gesamter Haushalt	16
2.3.2 Allgemeiner Haushalt	17
2.3.3 Wasserversorgung	18
2.3.4 Abwasserentsorgung	19
2.3.5 Abfall	20
3 BILANZ	21
4 FUNKTIONEN	23
4.1 Erfolgsrechnung	23
4.1.1 Kommentar	24
4.2 Investitionsrechnung	28
5 SACHGRUPPEN	29
5.1 Erfolgsrechnung	29
5.2 Investitionsrechnung	30
6 GELDFLUSSRECHNUNG	31
7 FINANZKENNZAHLEN	36
7.1 Gesamthaushalt	36

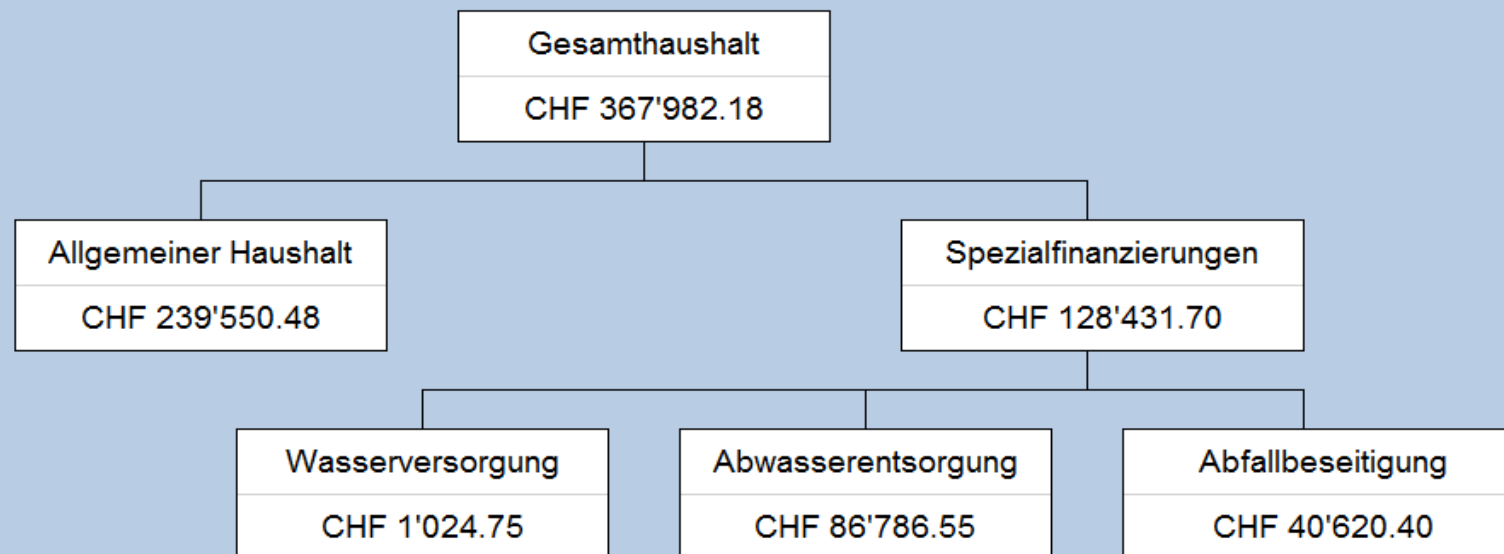
7.2 Allgemeiner Haushalt	37
7.3 Spezialfinanzierung Wasserversorgung	37
7.4 Spezialfinanzierung Abwasserentsorgung	37
7.5 Spezialfinanzierung Abfall	38
8 ANTRAG DER EXEKUTIVE	39
9 GENEHMIGUNG DER JAHRESRECHNUNG	41
10 ANHANG	42
10.1 Regelwerk	42
10.1.1 Angewendetes Regelwerk	42
10.1.2 Bewertung Finanzvermögen	42
10.1.3 Bewertung Verwaltungsvermögen	43
10.1.4 Aktivierungsgrenzen	43
10.1.5 Bestehendes Verwaltungsvermögen	44
10.2 Grundlagen der Jahresrechnung	44
10.3 Eigenkapitalnachweis	45
10.4 Rückstellungsspiegel	46
10.5 Beteiligungsspiegel	47
10.6 Gewährleistungsspiegel	50
10.7 Anlagespiegel	51
10.8 Kreditkontrolle	54
10.8.1 Verpflichtungskredite für Investitionen	54
10.8.2 Nachkredite	55
10.9 Zusätzliche Angaben	56
11 DETAILS ZUR RECHNUNG	58
11.1 Bilanz	58
11.2 Erfolgsrechnung nach Funktionen	66
11.3 Erfolgsrechnung nach Sachgruppen	94
11.4 Investitionsrechnung nach Funktionen	102
11.5 Investitionsrechnung nach Sachgruppen	107

0 AUF EINEN BLICK (Management Summary)

Der Gesamthaushalt schliesst mit einem **Ertragsüberschuss von CHF 367'982.18** ab. Enthalten sind ausserplanmässige Abschreibungen von CHF 105'052.55. Im Allg. Haushalt wird ein Ertragsüberschuss von CHF 239'550.48 erarbeitet. Die gebührenfinanzierten Spezialfinanzierungen schliessen mit einem Ertragsüberschuss von CHF 128'431.70 ab.

Nach HRM2 müssen **zusätzliche Abschreibungen** (Art. 84 GV) vorgenommen und in die **finanzpolitische Reserve** (Eigenkapital) eingelegt werden, wenn im Allg. Haushalt ein Ertragsüberschuss ausgewiesen wird und die ordentlichen Abschreibungen kleiner als die Nettoinvestitionen sind. Zusätzliche Abschreibungen mussten somit nicht vorgenommen werden, da die Nettoinvestitionen tiefer waren.

Erfolgsrechnung

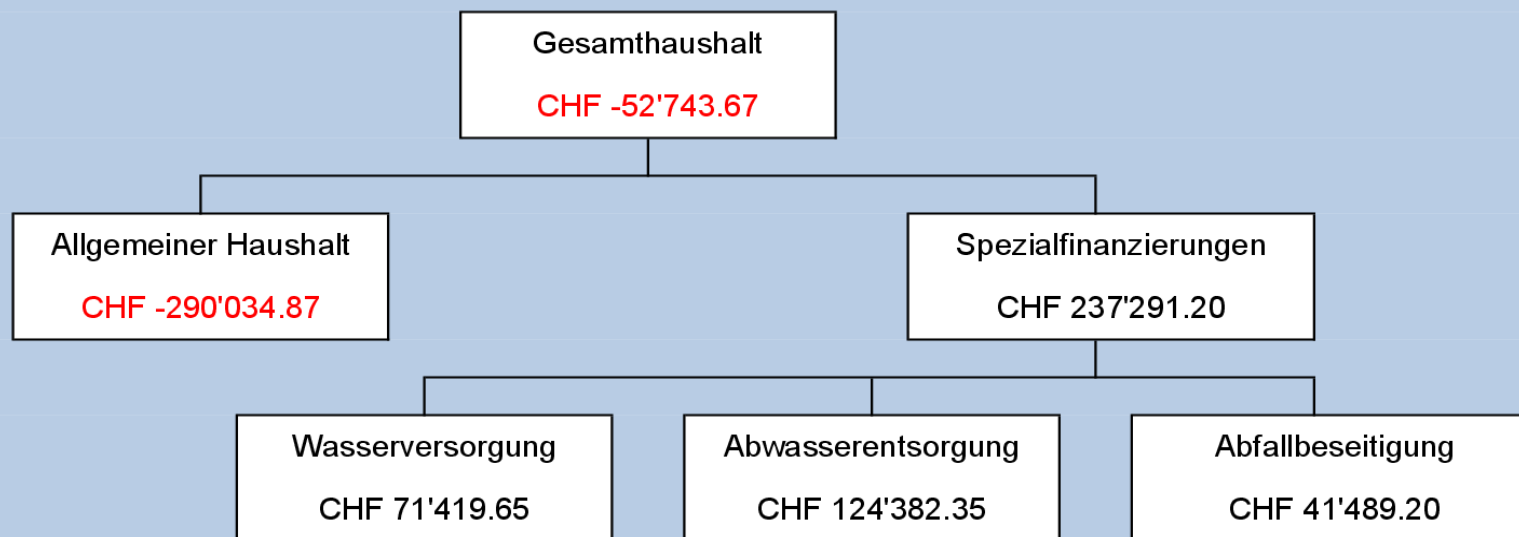


Die Jahresrechnung enthält neu u. a. eine Geldflussrechnung (Art. 32a FHDV). Sie zeigt, wie sich die flüssigen Mittel und die kurzfristigen Geldanlagen aufgrund von Ein- und Auszahlungen in der Berichtsperiode verändert haben.

Zusammenfassung nach Tätigkeit

Total Geldfluss aus betrieblicher Tätigkeit	CHF	291'358.79
Total Geldfluss aus Investitionstätigkeit	CHF	-345'194.40
Total Geldfluss aus Finanzierungstätigkeit	CHF	1'091.94
Total Geldfluss Gesamthaushalt	CHF	-52'743.67

Geldflussrechnung



1 BERICHTERSTATTUNG

Allgemeines

Die Jahresrechnung 2015 wurde nach dem neuen Rechnungslegungsmodell HRM2, gemäss Art. 70 Gemeindegesetz (GG, [BSG 170.11]), erstellt. Die Gemeinde Trubschachen ist Testgemeinde im Sinne der Übergangsbestimmungen der Gemeindeverordnung vom 17.10.2012, Ziff. 2 (GV [BSG 170.111]) und führte HRM2 erstmals per 1.1.2014 ein. Die Bewilligung zur Einführung von HRM2 in der Gemeinde Trubschachen wurde durch das Amt für Gemeinden und Raumordnung mit Verfügung vom 12.12.2012 erteilt.

Terminologie

Mit HRM2 werden unter anderem folgende bisherige Begriffe durch neue ersetzt:

HRM1	HRM2
• Bestandesrechnung	• Bilanz
• Laufende Rechnung	• Erfolgsrechnung
• Voranschlag	• Budget
• Voranschlagskredite	• Budgetkredite
• Eigenkapital	• Bilanzüberschuss

Kontenplan

Der Kontenplan nach HRM2 ist umfangreicher und detaillierter als der bisherige HRM1-Kontenplan. Die Konto-Nummerierung wurde ebenfalls erweitert:

a)	Bilanzkonti	bisher: 4-stellig und zweistellige Laufnummer neu: 5-stellig mit zweistelliger Laufnummer
b)	Funktionen	bisher: 3-stellig neu: 4-stellig
c)	Sachgruppen	bisher: 3-stellig neu: 4-stellig

Ergebnisse

Nach HRM2 muss das Gesamtergebnis, d.h. das Ergebnis vor Abschluss der gebührenfinanzierten SF Wasser, SF Abwasser und SF Abfall ausgewiesen und von der Gemeindeversammlung genehmigt werden. Nach HRM1 war es noch das Ergebnis Allgemeiner Haushalt, d.h. das Ergebnis nach Abschluss der gebührenfinanzierten SF.

Erfolgsrechnung**Ergebnis Gesamthaushalt**

Der Gesamthaushalt schliesst mit einem **Ertragsüberschuss** von **CHF 367'982.18** ab. Budgetiert wurde ein Ertragsüberschuss von CHF 16'450.00. Die Besserstellung gegenüber dem Budget 2015 beträgt CHF 351'532.18.

Ergebnis Allgemeiner Haushalt

Der Allgemeine Haushalt schliesst mit Einem **Ertragsüberschuss** von **CHF 239'550.48** ab. Budgetiert wurde ein Aufwand- überschuss von CHF 1'300.00. Die Besserstellung gegenüber dem Budget 2015 beträgt CHF 240'850.48.

Spezialfinanzierungen (gebührenfinanzierte Bereiche gem. Art. 30 Bst. B FHDV)**SF Wasserversorgung**

Die Wasserversorgung (Funktion 7101) schliesst mit einem **Ertragsüberschuss** von **CHF 1'024.75** ab. Budgetiert wurde ein Ertragsüberschuss von CHF 10'850.00. Die Schlechterstellung gegenüber dem Budget 2015 beträgt CHF 9'825.25.

Der Saldo der Spezialfinanzierung Rechnungsausgleich (Konto 29001.00) beträgt per 31.12.2015 CHF 186'176.14.

Der Saldo der Spezialfinanzierung Werterhalt (Konto 29301.00) beträgt per 31.12.2015 CHF 176'103.15.

SF Abwasserentsorgung

Die Abwasserentsorgung (Funktion 7201) schliesst mit einem **Ertragsüberschuss** von **CHF 86'786.55** ab. Budgetiert wurde ein Aufwandüberschuss von CHF 14'200.00. Die Besserstellung gegenüber dem Budget 2015 beträgt CHF 100'986.55.

Der Saldo der Spezialfinanzierung Rechnungsausgleich (Konto 29002.00) beträgt per 31.12.2015 CHF 418'433.15.

Der Saldo der Spezialfinanzierung Werterhalt (Konto 29302.00) beträgt per 31.12.2015 CHF 1'099'454.37

SF Abfallbeseitigung

Die Abfallbeseitigung (Funktion 7301) schliesst mit einem **Ertragsüberschuss** von **CHF 40'620.40** ab. Budgetiert wurde ein Ertragsüberschuss von CHF 21'100.00. Die Besserstellung gegenüber dem Budget 2015 beträgt CHF 19'520.40.

Der Saldo der Spezialfinanzierung (Konto 29003.00) beträgt per 31.12.2015 CHF 291'305.36.

Übrige Spezialfinanzierungen mit Gemeindereglement**SF Feuerwehr**

Die Feuerwehr (Funktion 1500) schliesst, wie budgetiert, ausgeglichen ab.

Der Saldo der Spezialfinanzierung (Konto 29005.00) beträgt per 31.12.2015 unverändert CHF 76'516.68.

SF Schulliegenschaften

Die Einlage in die Spezialfinanzierung Schulliegenschaft (Funktion 2170) richtet sich nach der Gebäudeversicherungssumme und beträgt CHF 78'262.00. Die Entnahme von CHF 49'923.25 entspricht dem Liegenschaftsunterhalt abzüglich Versicherungsleistungen und Rückerstattungen. Dadurch reduziert sich der Vorschuss Spezialfinanzierung, entstanden im Rechnungsjahr 2010 um CHF 28'338.75 auf CHF 22'973.00.

Wesentliches zur Erfolgsrechnung anhand der Sachgruppen**Personalaufwand**

Der Personalaufwand ist *CHF 67'145.40 tiefer* als budgetiert. Weniger Sitzungsgelder und Entschädigungen beim Gemeinderat, tiefere Lohnkosten beim Verwaltungs- und Hauswarpersonal und bei den Kommunalbetrieben sind die Gründe dafür.

Sachaufwand

Der Sachaufwand liegt *CHF 107'896.15 unter dem Budget*. Weniger Honorare für Beratertätigkeiten, tiefere Schneeräumungskosten und ein bescheidener baulicher Unterhalt bei der Abwasserentsorgung führen zu dieser positiven Budgetabweichung.

Abschreibungen

Das *bestehende Verwaltungsvermögen* (Übergangsbestimmungen Ziff. 4.1.1 bis 4.1.4 GV) wird per 01.01.2014 zu Buchwerten in HRM2 übernommen und beträgt CHF 1'793'760.77. Es wird innert 13 Jahren abgeschrieben, was einem Abschreibungssatz von 7.7 % entspricht. Eine Jahrestanche beträgt *CHF 137'980.90*.

Ab 2014 werden die ordentlichen Abschreibungen nach Anlagekategorien und Nutzungsdauer linear abgeschrieben. Die Abschreibungen nach Nutzungsdauer betragen *CHF 53'391.--*. Die planmässigen Abschreibungen sind leicht unter dem Budget. Das Verwaltungsvermögen aus Strassensanierungen Unwetter 2012 und 2014 wurde ausserplanmässig mit Total CHF 105'052.55 abgeschrieben.

Dadurch sind die Abschreibungen auf dem Verwaltungsvermögen CHF 99'724.45 höher als budgetiert.

Zusätzliche Abschreibungen (Art. 84 GV) werden vorgenommen, wenn im Rechnungsjahr in der Erfolgsrechnung Allgemeiner Haushalt ein Ertragsüberschuss ausgewiesen wird und die ordentlichen Abschreibungen kleiner als die Nettoinvestitionen sind. 2015 mussten keine zusätzlichen Abschreibungen getätigt werden.

Transferaufwand

Mit der Einführung von HRM2 ist in der Direktionsverordnung über den Finanzhaushalt der Gemeinden (FHDV) die Periodenabgrenzung neu explizit verankert worden. Allerdings sind die Gemeinden frei, ob sie die *periodengerechte Abgrenzung* vornehmen wollen. In Bezug auf die Lastenverteilung Sozialhilfe hat der Gemeinderat die Abgrenzung ab Jahresrechnung 2014 vorgenommen. Der Transferaufwand liegt *CHF 83'912.48 unter dem Budget*. Anstelle der budgetierten CH 50'000.-- an den Regionalen Sozialdienst resultierte aus der Schlussabrechnung 2014 gar eine höhere Rückerstattung. Dies führt im Rechnungsjahr 2015 zu einem Minusaufwand von CHF 3'015.13. Der Gemeindeanteil *Lastenausgleich öffentlicher Verkehr liegt CHF 44'119.-- unter den Budgetvorgaben*.

Steuerertrag

Der *Fiskalertrag* liegt CHF 170'726.20 über dem Budget . CHF 60'000.-- der Mehrerträge stammen von Steuern der natürlichen Personen, CHF 52'000.-- aus Sondersteuern und CHF 43'000.-- aus Erbschafts- und Schenkungssteuern. Der restliche Mehrertrag stammt von Steuern Juristischer Personen und Liegenschaftssteuern.

Entgelte

Die *Entgelte* brachten CHF 28'182.75 mehr ein als budgetiert. Der grösste Mehrertrag ist bei den Benützungs- und Grundgebühren Abwasserentsorgung auszumachen. Dieser liegt CHF 60'608.30 über dem Budget.

Finanzertrag

Dieser übertrifft den Budgetwert um CHF 18'020.25. Hier fallen die Mehreinnahmen aus Vermietungen der Mehrzweckanlage ins Gewicht.

Transferertrag

Dass der Transferertrag CHF 53'033.50 unter dem Budget liegt, hängt von den tieferen Einnahmen aus Schulgeldern von anderen Gemeinden ab. Z. Z. besuchen keine Schüler aus andern Gemeinden die Schule in Trubschachen und es wurden den Anschluss- gemeinden nur die besonderen Massnahmen weiter verrechnet.

Finanz- und Lastenausgleich

	Rechnung 2015	Budget 2015	Rechnung 2014
Lehrergehälter Kindergarten	33 895.25	69 000.00	60 592.20
Lehrergehälter Primarstufe	370 667.25	288 000.00	267 271.25
Lehrergehälter Sekundarstufe	99 868.50	160 100.00	136 925.55
Ergänzungsleistungen	301 473.00	302 000.00	282 758.00
Familienzulagen	5 901.00	4 300.00	5 888.00
Lastenausgleich Sozialhilfen *	701 791.50	673 000.00	1 397 356.50
Gemeindeanteil öffentlicher Verkehr	187 881.00	232 000.00	184 944.00
neue Aufgabenteilung	264 183.00	267 000.00	293 122.00
Total Lastenverteiler	1 965 660.50	1 995 400.00	2 628 857.50
Disparitätenabbau	521 202.00	512 000.00	542 664.00
Mindestausstattung	410 789.00	400 000.00	451 136.00
geografisch-topografische Lasten	261 627.00	263 000.00	263 167.00
soziodemografische Lasten	15 250.00	17 000.00	17 729.90
Total Finanzausgleich	1 208 868.00	1 192 000.00	1 274 696.90
*) inkl. Periodengerechte Abgrenzung Aufwand 2014	700 000.00		

Aktivierungsgrenze

Der Gemeinderat belastet einzelne Investitionen unter **CHF 25'000.00** (maximal bis zur Aktivierungsgrenze von CHF 50'000 gemäss Art. 79 a GV) der Erfolgsrechnung. Er verfolgt dabei eine konstante Praxis.

Nettoinvestitionen

Im 2015 wurden Nettoinvestitionen für CHF 259'357.60 vorgenommen. Budgetiert wurden Nettoinvestitionen für CHF 453'000.--. Die Nettoinvestitionen sind somit um CHF 193'642.40 tiefer ausgefallen. Weniger Nettoinvestitionen gab es bei den Gemeindestrassen und den Spezialfinanzierungen. Zudem entlasten nicht budgetierte Einnahmen Sanierung Sportplatz von CHF 63'660.-- die Investitionsrechnung.

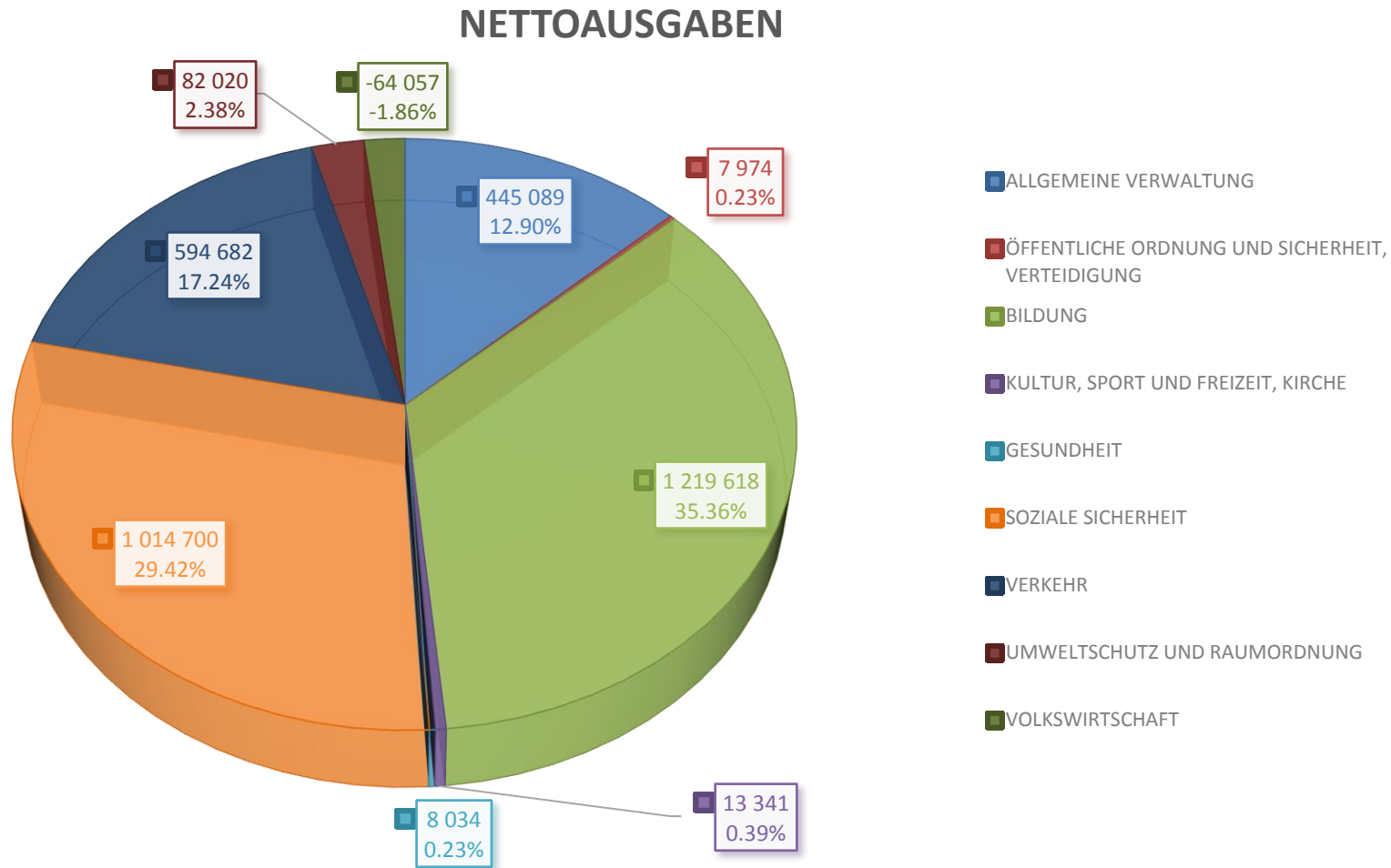
Bilanz

Das Finanzvermögen hat um CHF 273'333.18 zugenommen. Das Verwaltungsvermögen ist zurückgegangen, d. h. die Abschreibungen liegen über den Nettoinvestitionen, dies insbesondere wegen der ausserplanmässigen Abschreibungen auf Strassen (Unwetter 2012 und 2014). Das Fremdkapital ist zurückgegangen, da die Transfer-Verbindlichkeiten tiefer ausfallen. Dafür ist das Eigenkapital um CHF 627'552.93 angestiegen. Ca. 2/3 dieses Zuwachses betreffen die Spezialfinanzierungen.

Nachkredite

Total > CHF 5'000.00	CHF	336'844.00
davon:		
gebunden	CHF	289'079.85
GR Kompetenz	CHF	47'764.15
von GV zu beschliessen	CHF	0.00

1.2 Übersicht Erfolgsrechnung



1.3 Bericht Selbstfinanzierung**Spezialfinanzierungen** (gebührenfinanzierte Bereiche)

(Art. 30 Bst. b FHDV)

SF Wasserversorgung

	<u>Rechnungsjahr</u>	<u>Budget</u>
Erfolg	1 024.75	10 850.00

Rechnungsjahr
31.12.2015

Verwaltungsvermögen	16 403.90
Bestand Werterhalt	176 103.15
Bestand SF	186 176.14

SF Abwasserentsorgung

	<u>Rechnungsjahr</u>	<u>Budget</u>
Erfolg	86 786.55	-14200.00

Rechnungsjahr
31.12.2015

Verwaltungsvermögen	203 150.40
Bestand Werterhalt	1 099 454.37
Bestand SF	418 433.15

SF Abfall

	<u>Rechnungsjahr</u>	<u>Budget</u>
Erfolg	40 620.40	21 100.00
	<u>Rechnungsjahr</u> <u>31.12.2015</u>	
Verwaltungsvermögen	-	
Bestand Werterhalt	-	
Bestand SF	291 305.36	

2 ECKDATEN

2.1 ÜBERSICHT

	Jahresrechnung 2015	Budget 2015	Jahresrechnung 2014
Jahresergebnis ER Gesamthaushalt	367 982.18	16 450.00	140 334.40
Jahresergebnis ER Allgemeiner Haushalt	239 550.48	-1 300.00	0.00
Jahresergebnis gesetzliche Spezialfinanzierungen	128 431.70	17 750.00	140 334.40
Steuerertrag natürliche Personen	-2 242 885.05	-2 181 500.00	-2 114 705.10
Steuerertrag juristische Personen	-118 008.40	-119 600.00	-199 550.70
Liegenschaftssteuer	-282 106.65	-276 000.00	-283 965.70
Nettoinvestitionen	259 357.60	453 000.00	776 630.05
Bestand Finanzvermögen	5 165 146.11		4 891 812.93
Bestand Verwaltungsvermögen Gesamthaushalt	3 509 620.84		3 546 687.69
Bestand Verwaltungsvermögen Allgemeiner Haushalt	3 290 066.54		3 451 694.54
Bestand Verwaltungsvermögen Spezialfinanzierungen	219 554.30		94 993.15
Fremdkapital	5 275 426.63		5 666 713.23
Eigenkapital	3 399 340.32		2 771 787.39

2.2 SELBSTFINANZIERUNG

		Jahresrechnung 2015	Budget 2015	Jahresrechnung 2014
Ergebnis Gesamthaushalt	90	367 982.18	16 450.00	140 334.40
Abschreibung Verwaltungsvermögen	33 +	296 424.45	196 700.00	180 177.50
Einlagen in Fonds und Spezialfinanzierungen	35 +	235 381.25	250 000.00	236 414.30
Entnahmen aus Fonds und Spezialfinanzierungen	45 -	-4 149.25	-5 500.00	-210.30
Wertberichtigung Darlehen Verwaltungsvermögen	364 +	-	-	-
Wertberichtigung Beteiligungen Verwaltungsvermögen	365 +	-	-	840.00
Abschreibungen Investitionsbeiträge	366 +	-	-	-
Zusätzliche Abschreibungen	383 +	-	-	47 809.98
Einlagen in das Eigenkapital	389 +	78 262.00	80 500.00	77 342.00
Entnahmen aus dem Eigenkapital	489 -	-49 923.25	-50 000.00	-354 695.15
Selbstfinanzierung		923 977.38	488 150.00	328 012.73

Nettoinvestitionen

Investitionsausgaben	5	1 213 537.60	993 000.00	969 261.15
Investitionseinnahmen	6	954 180.00	540 000.00	192 631.10
Nettoinvestitionen		259 357.60	453 000.00	776 630.05

2.3 Gestufter Erfolgsausweis

2.3.1 Gesamter Haushalt

Erfolgsrechnung gesamter Haushalt 2015

Sachgruppen, 1.1.2015 bis 31.12.2015

Trubschachen

		Jahresrechnung 2015	Budget 2015	Jahresrechnung 2014
	Betrieblicher Aufwand			
30	Personalaufwand	806 104.60	873 250	816 948.90
31	Sach- und übriger Betriebsaufwand	908 303.85	1 016 200	889 741.78
33	Abschreibungen Verwaltungsvermögen	296 424.45	196 700	180 177.50
35	Einlagen in Fonds und Spezialfinanzierungen	235 381.25	250 000	236 414.30
36	Transferaufwand	2 638 937.52	2 722 850	3 344 278.10
37	Durchlaufende Beiträge	6 210.00	7 000	720.00
39	Interne Verrechnungen		10 000	
	Total betrieblicher Aufwand	4 891 361.67	5 076 000	5 468 280.58
	Betrieblicher Ertrag			
40	Fiskalertrag	2 811 326.20	2 640 600	2 701 965.15
41	Regalien und Konzessionen	84 299.00	72 000	71 509.00
42	Entgelte	881 232.75	853 050	894 337.40
45	Entnahmen aus Fonds und Spezialfinanzierungen	4 149.25	5 500	210.30
46	Transferertrag	1 445 466.50	1 498 500	1 538 651.40
47	Durchlaufende Beiträge	6 210.00	7 000	720.00
49	Interne Verrechnungen			
	Total betrieblicher Ertrag	5 232 683.70	5 076 650	5 207 393.25
	Ergebnis aus betrieblicher Tätigkeit	341 322.03	650	-260 887.33
34	Finanzaufwand	87 421.35	78 100	80 908.25
44	Finanzertrag	142 420.25	124 400	252 586.81
	Ergebnis aus Finanzierung	54 998.90	46 300	171 678.56
	Operatives Ergebnis	396 320.93	46 950	-89 208.77
38	Ausserordentlicher Aufwand	78 262.00	80 500	125 151.98
48	Ausserordentlicher Ertrag	49 923.25	50 000	354 695.15
	Ausserordentliches Ergebnis	-28 338.75	-30 500	229 543.17
	Jahresergebnis Erfolgsrechnung	367 982.18	16 450	140 334.40

2.3.2 Allgemeiner Haushalt**Erfolgsrechnung allgemeiner Haushalt ohne SF 2015**

Sachgruppen, 1.1.2015 bis 31.12.2015

Trubschachen

		Jahresrechnung 2015	Budget 2015	Jahresrechnung 2014
	Betrieblicher Aufwand			
30	Personalaufwand	797 489.55	862 350	806 506.30
31	Sach- und übriger Betriebsaufwand	707 743.20	772 800	691 946.98
33	Abschreibungen Verwaltungsvermögen	292 275.20	191 200	179 967.20
35	Einlagen in Fonds und Spezialfinanzierungen			
36	Transferaufwand	2 491 018.22	2 573 850	3 215 966.80
37	Durchlaufende Beiträge	6 210.00	7 000	720.00
39	Interne Verrechnungen			
	Total betrieblicher Aufwand	4 294 736.17	4 407 200	4 895 107.28
	Betrieblicher Ertrag			
40	Fiskalertrag	2 811 326.20	2 640 600	2 701 965.15
41	Regalien und Konzessionen	84 299.00	72 000	71 509.00
42	Entgelte	167 389.50	177 550	191 373.75
45	Entnahmen aus Fonds und Spezialfinanzierungen			
46	Transferertrag	1 441 337.45	1 494 500	1 529 752.65
47	Durchlaufende Beiträge	6 210.00	7 000	720.00
49	Interne Verrechnungen			
	Total betrieblicher Ertrag	4 510 562.15	4 391 650	4 495 320.55
	Ergebnis aus betrieblicher Tätigkeit	215 825.98	-15 550	-399 786.73
34	Finanzaufwand	87 421.35	78 100	80 908.25
44	Finanzertrag	139 484.60	122 850	251 151.81
	Ergebnis aus Finanzierung	52 063.25	44 750	170 243.56
	Operatives Ergebnis	267 889.23	29 200	-229 543.17
38	Ausserordentlicher Aufwand	78 262.00	80 500	125 151.98
48	Ausserordentlicher Ertrag	49 923.25	50 000	354 695.15
	Ausserordentliches Ergebnis	-28 338.75	-30 500	229 543.17
	Jahresergebnis Erfolgsrechnung	239 550.48	-1 300	

2.3.3 Wasserversorgung**Erfolgsrechnung Wasserversorgung 2015**

Sachgruppen, 1.1.2015 bis 31.12.2015

Trubschachen

		Jahresrechnung 2015	Budget 2015	Jahresrechnung 2014
	Betrieblicher Aufwand			
30	Personalaufwand	4 712.85	4 800	4 390.95
31	Sach- und übriger Betriebsaufwand	73 114.95	66 600	73 122.05
33	Abschreibungen Verwaltungsvermögen	210.30		210.30
35	Einlagen in Fonds und Spezialfinanzierungen	69 759.00	71 000	70 293.00
36	Transferaufwand	8 128.20	10 000	5 989.00
39	Interne Verrechnungen			
	Total betrieblicher Aufwand	155 925.30	152 400	154 005.30
	Betrieblicher Ertrag			
42	Entgelte	154 328.60	160 000	176 993.10
45	Entnahmen aus Fonds und Spezialfinanzierungen	210.30		210.30
46	Transferertrag	1 998.50	3 000	7 898.75
49	Interne Verrechnungen			
	Total betrieblicher Ertrag	156 537.40	163 000	185 102.15
	Ergebnis aus betrieblicher Tätigkeit	612.10	10 600	31 096.85
34	Finanzaufwand			
44	Finanzertrag	412.65	250	190.00
	Ergebnis aus Finanzierung	412.65	250	190.00
	Operatives Ergebnis	1 024.75	10 850	31 286.85
38	Ausserordentlicher Aufwand			
48	Ausserordentlicher Ertrag			
	Ausserordentliches Ergebnis			
	Jahresergebnis Erfolgsrechnung	1 024.75	10 850	31 286.85

2.3.4 Abwasserentsorgung**Erfolgsrechnung Abwasserentsorgung 2015**

Sachgruppen, 1.1.2015 bis 31.12.2015

Trubschachen

		Jahresrechnung 2015	Budget 2015	Jahresrechnung 2014
	Betrieblicher Aufwand			
30	Personalaufwand	3 902.20	6 100	5 851.65
31	Sach- und übriger Betriebsaufwand	16 763.10	50 100	7 910.25
33	Abschreibungen Verwaltungsvermögen	3 938.95	5 500	
35	Einlagen in Fonds und Spezialfinanzierungen	165 622.25	179 000	166 121.30
36	Transferaufwand	122 782.00	125 000	104 961.90
39	Interne Verrechnungen			
	Total betrieblicher Aufwand	313 008.50	365 700	284 845.10
	Betrieblicher Ertrag			
42	Entgelte	392 578.55	345 000	365 469.70
45	Entnahmen aus Fonds und Spezialfinanzierungen	3 938.95	5 500	
46	Transferertrag	1 130.55		
49	Interne Verrechnungen			
	Total betrieblicher Ertrag	397 648.05	350 500	365 469.70
	Ergebnis aus betrieblicher Tätigkeit	84 639.55	-15 200	80 624.60
34	Finanzaufwand			
44	Finanzertrag	2 147.00	1 000	1 022.00
	Ergebnis aus Finanzierung	2 147.00	1 000	1 022.00
	Operatives Ergebnis	86 786.55	-14 200	81 646.60
38	Ausserordentlicher Aufwand			
48	Ausserordentlicher Ertrag			
	Ausserordentliches Ergebnis			
	Jahresergebnis Erfolgsrechnung	86 786.55	-14 200	81 646.60

2.3.5 Abfall**Erfolgsrechnung Abfall (Gemeindebetrieb) 2015**

Sachgruppen, 1.1.2015 bis 31.12.2015

Trubschachen

		Jahresrechnung 2015	Budget 2015	Jahresrechnung 2014
	Betrieblicher Aufwand			
30	Personalaufwand			200.00
31	Sach- und übriger Betriebsaufwand	110 682.60	126 700	116 762.50
35	Einlagen in Fonds und Spezialfinanzierungen			
36	Transferaufwand	17 009.10	14 000	17 360.40
39	Interne Verrechnungen		10 000	
	Total betrieblicher Aufwand	127 691.70	150 700	134 322.90
	Betrieblicher Ertrag			
42	Entgelte	166 936.10	170 500	160 500.85
45	Entnahmen aus Fonds und Spezialfinanzierungen			
46	Transferertrag	1 000.00	1 000	1 000.00
49	Interne Verrechnungen			
	Total betrieblicher Ertrag	167 936.10	171 500	161 500.85
	Ergebnis aus betrieblicher Tätigkeit	40 244.40	20 800	27 177.95
34	Finanzaufwand			
44	Finanzertrag	376.00	300	223.00
	Ergebnis aus Finanzierung	376.00	300	223.00
	Operatives Ergebnis	40 620.40	21 100	27 400.95
38	Ausserordentlicher Aufwand			
48	Ausserordentlicher Ertrag			
	Ausserordentliches Ergebnis			
	Jahresergebnis Erfolgsrechnung	40 620.40	21 100	27 400.95

3 BILANZ

	Rechnung 2015	Rechnung 2014
AKTIVEN		
FINANZVERMÖGEN		
100 Flüssige Mittel und kurzfristige Geldanlagen	1 814 676.21	1 867 419.88
101 Forderungen	1 931 272.15	1 691 195.30
102 Kurzfristige Finanzanlagen	-	-
104 Aktive Rechnungsabgrenzungen	138 000.00	52 000.00
106 Vorräte und angefangene Arbeiten	-	-
107 Finanzanlagen	400 000.00	400 000.00
108 Sachanlagen Finanzvermögen	881 197.75	881 197.75
109 Forderungen gegenüber Spezialfinanzierungen und Fonds im FK	-	-
TOTAL FINANZVERMÖGEN	5 165 146.11	4 891 812.93
VERWALTUNGSVERMÖGEN		
140 Sachanlagen Verwaltungsvermögen	3 473 928.82	3 578 835.67
142 Immaterielle Anlagen	-	-
144 Darlehen	-	-
145 Beteiligungen, Grundkapitalien	5 502.00	15 662.00
146 Investitionsbeiträge	78 000.00	-
148 Kumulierte zusätzliche Abschreibungen	(47 809.98)	(47 809.98)
TOTAL VERWALTUNGSVERMÖGEN	3 509 620.84	3 546 687.69
AKTIVEN	8 674 766.95	8 438 500.62

	Rechnung 2015	Rechnung 2014
PASSIVEN		
FREMDKAPITAL		
Kurzfristiges Fremdkapital		
200 Laufende Verbindlichkeiten	1 348 113.84	1 795 809.83
201 Kurzfristige Finanzverbindlichkeiten	26 600.00	25 800.00
204 Passive Rechnungsabrenzungen	95 684.25	41 193.00
205 Kurzfristige Rückstellungen	-	-
Total kurzfristiges Fremdkapital	1 470 398.09	1 862 802.83
Langfristiges Fremdkapital		
206 Langfristige Finanzverbindlichkeiten	2 938 800.00	2 986 200.00
208 Langfristige Rückstellungen	326 243.60	326 243.60
209 Verbindlichkeiten gegenüber Spezialfinanzierungen und Fonds im FK	539 984.94	491 466.80
Total langfristiges Fremdkapital	3 805 028.54	3 803 910.40
TOTAL FREMDKAPITAL	5 275 426.63	5 666 713.23
EIGENKAPITAL		
290 Verpflichtungen/Vorschüsse gegenüber Spezialfinanzierungen	972 431.33	843 999.63
292 Rücklagen der Globalbudgetbereiche	-	-
293 Vorfinanzierungen	1 252 584.52	993 013.77
296 Neubewertungsreserve Finanzvermögen	343 899.10	343 899.10
299 Bilanzüberschuss/-fehlbeträge	830 425.37	590 874.89
TOTAL EIGENKAPITAL	3 399 340.32	2 771 787.39
PASSIVEN	8 674 766.95	8 438 500.62

4 FUNKTIONEN**4.1 Erfolgsrechnung****Erfolgsrechnung Zusammenzug**

1.1.2015 bis 31.12.2015

Trubschachen

		Jahresrechnung 2015		Budget 2015		Jahresrechnung 2014	
		Aufwand	Ertrag	Aufwand	Ertrag	Aufwand	Ertrag
	Total	5 425 027.20	5 425 027.20	5 266 550	5 266 550	5 814 675.21	5 814 675.21
	Nettoergebnis			0	0		
0	Allgemeine Verwaltung	523 977.10	78 887.80	566 850	75 250	529 064.24	106 416.60
	Nettoergebnis		445 089.30		491 600.00		422 647.64
1	Öffentliche Ordnung und Sicherheit, Verteidigung	120 089.70	112 115.80	127 250	122 300	123 800.05	112 207.60
	Nettoergebnis		7 973.90		4 950.00		11 592.45
2	Bildung	1 533 949.45	314 331.75	1 683 700	357 100	1 479 512.84	333 022.95
	Nettoergebnis		1 219 617.70		1 326 600.00		1 146 489.89
3	Kultur, Sport und Freizeit, Kirche	14 601.20	1 260.00	15 950	0	15 693.50	
	Nettoergebnis		13 341.20		15 950.00		15 693.50
4	Gesundheit	8 133.55	100.00	15 150	1 300	6 144.50	
	Nettoergebnis		8 033.55		13 850.00		6 144.50
5	Soziale Sicherheit	1 017 194.62	2 495.00	1 043 900	13 500	1 736 757.10	13 449.30
	Nettoergebnis		1 014 699.62		1 030 400.00		1 723 307.80
6	Verkehr und Nachrichtenübermittlung	605 481.85	10 799.55	591 300	10 700	492 712.35	11 301.65
	Nettoergebnis		594 682.30		580 600.00		481 410.70
7	Umweltschutz und Raumordnung	824 527.40	742 507.20	822 250	717 750	827 624.55	742 743.30
	Nettoergebnis		82 020.20		104 500.00		84 881.25
8	Volkswirtschaft	26 452.25	90 509.00	36 800	83 750	12 320.95	72 229.00
	Nettoergebnis	64 056.75		46 950.00		59 908.05	
9	Finanzen und Steuern	750 620.08	4 072 021.10	363 400	3 884 900	591 045.13	4 423 304.81
	Nettoergebnis	3 321 401.02		3 521 500.00		3 832 259.68	

4.1.1 Kommentar

0 Allgemeine Verwaltung

	Jahresrechnung 2015		Budget 2015		Jahresrechnung 2014	
	Aufwand	Ertrag	Aufwand	Ertrag	Aufwand	Ertrag
Nettoergebnis	523 977.10	78 887.80 445 089.30	566 850.00	75 250.00 491 600.00	529 064.24	106 416.60 422 647.64

Funktion	Kommentar	Betrag
0120	Ohne Sitzungsgelder RPK (siehe 0110.3000.00!)/tieferer Aufwand für Klausur	9 815.75
0220	Tieferer Personalaufwand/weniger Büromaterial/wenig Beraterhonorare	34 467.65

1 Öffentliche Ordnung und Sicherheit, Verteidigung

	Jahresrechnung 2015		Budget 2015		Jahresrechnung 2014	
	Aufwand	Ertrag	Aufwand	Ertrag	Aufwand	Ertrag
Nettoergebnis	120 089.70	112 115.80 7 973.90	127 250	122 300 4 950	123 800.05	112 207.60 11 592.45

Funktion	Kommentar	Betrag
1400	Tiefere Einnahmen aus Kanzleigebühren	-6 627.40

2 Bildung

	Jahresrechnung 2015		Budget 2015		Jahresrechnung 2014	
	Aufwand	Ertrag	Aufwand	Ertrag	Aufwand	Ertrag
Nettoergebnis	1 533 949.45	314 331.75 1 219 617.70	1 683 700	357 100 1 326 600	1 479 512.84	333 022.95 1 146 489.89

Funktion	Kommentar	Betrag
2110	Lastenausgleich Kindergarten tiefer	17 514.55
2120	Lastenausgleich Primarstufe höher/mehr Schulgelder von andern Gemeinden	-38 586.80
2130	Höhere Schulgelder/Abweichungen Lastenausgleich und Schulgelder anderer Gemeinden	-9 526.55
2140	Beitrag an Musikschule tiefer	6 605.30
2170	Tiefere Personalkosten/Liegenschaftsunterhalt inkl. Brandschutz/Abschreibungen in Funktion 9	136 771.25
2180	Defizit Tagesschule höher	-9 465.35

3 Kultur, Sport, Freizeit, Kirche

	Jahresrechnung 2015		Budget 2015		Jahresrechnung 2014	
	Aufwand	Ertrag	Aufwand	Ertrag	Aufwand	Ertrag
Nettoergebnis	14 601.20	1 260.00	15 950.00	-	15 693.50	-
	-	13 341.20	-	15 950.00	-	15 693.50

4 Gesundheit

	Jahresrechnung 2015		Budget 2015		Jahresrechnung 2014	
	Aufwand	Ertrag	Aufwand	Ertrag	Aufwand	Ertrag
Nettoergebnis	8 133.55	100.00	15 150.00	1 300.00	6 144.50	-
	-	8 033.55	-	13 850.00	-	6 144.50

Funktion	Kommentar	Betrag
4331	Weniger Behandlungen Schulzahnpflege	5 131.45

5 Soziale Sicherheit

	Jahresrechnung 2015		Budget 2015		Jahresrechnung 2014	
	Aufwand	Ertrag	Aufwand	Ertrag	Aufwand	Ertrag
Nettoergebnis	1 017 194.62	2 495.00	1 043 900.00	13 500.00	1 736 757.10	13 449.30
	-	1 014 699.62	-	1 030 400.00	-	1 723 307.80

Funktion	Kommentar	Betrag
5790	Bonus RSD sistiert	-10 035.00
5796	Rückzahlung Betriebsbeitrag 2014 Regionaler Sozialdienst führt zu Ertragsüberschuss	53 015.13
5799	Lastenausgleich Sozialhilfe 2015 periodisch abgegrenzt, höherer Pro-Kopf-Beitrag	-28 791.50

6 Verkehr

	Jahresrechnung 2015		Budget 2015		Jahresrechnung 2014	
	Aufwand	Ertrag	Aufwand	Ertrag	Aufwand	Ertrag
Nettoergebnis	605 481.85	10 799.55	591 300.00	10 700.00	492 712.35	11 301.65
	-	594 682.30	-	580 600.00	-	481 410.70

Funktion	Kommentar	Betrag
6150	Tiefere Personal- und Schneeräumungskosten/Ausserplanmässige Abschreibungen Unwetter	-62 215.85
6291	Gemeindeanteil öffentlicher Verkehr tiefer als Budgetvorgabe	44 119.00

7 Umweltschutz und Raumordnung

	Jahresrechnung 2015		Budget 2015		Jahresrechnung 2014	
	Aufwand	Ertrag	Aufwand	Ertrag	Aufwand	Ertrag
Nettoergebnis	824 527.40	742 507.20	822 250.00	717 750.00	827 624.55	742 743.30
	-	82 020.20	-	104 500.00	-	84 881.25

Funktion	Kommentar	Betrag
7101.9010.00	Kleinerer Ertragsüberschuss infolge Notwasserversorgung und baulichem Unterhalt	9 825.25
7201.9010.00	Ertragsüberschuss anstatt Aufwandüberschuss, da tieferer ARA-Beitrag und höhere Benützungsgebüh	-100 986.55
7301	Ertragsüberschuss höher, da weniger Entsorgungsgebühren AVAG	-19 520.40
7710	Neuorganisation Verantwortlicher Friedhofsbetrieb und Arbeitsteilung mit Kommunalbetriebe	19 059.85

8 Volkswirtschaft

	Jahresrechnung 2015		Budget 2015		Jahresrechnung 2014	
	Aufwand	Ertrag	Aufwand	Ertrag	Aufwand	Ertrag
Nettoergebnis	26 452.25	90 509.00	36 800.00	83 750.00	12 320.95	72 229.00
	64 056.75	-	46 950.00	-	59 908.05	-

Funktion	Kommentar	Betrag
8710	Konzessionsgebühr höher / weniger Aufwand BEAKOM	16 049.00

9 Finanzen und Steuern

	Jahresrechnung 2015		Budget 2015		Jahresrechnung 2014	
	Aufwand	Ertrag	Aufwand	Ertrag	Aufwand	Ertrag
Nettoergebnis	750 620.08	4 072 021.10	363 400.00	3 884 900.00	591 045.13	4 423 304.81
	3 321 401.02	-	3 521 500.00	-	3 832 259.68	-

Funktion	Kommentar	Betrag
9100	Mehrertrag Einkommens- und Vermögenssteuern NP/Quellensteuerertrag tiefer	68 184.45
9101	Grundstückgewinnsteuern und Sonderveranlagungen höher	49 532.85
9102	Liegenschaftssteuern höher als budgetiert	6 106.65
9300	Zuschuss Mindestausstattung und Disparitätenabbau höher	19 685.00
9500	Mehrertrag Erbschafts- und Schenkungssteuern	42 367.90
9610	Höhere Vergütungszinsen Steuern	-7 275.15
9900	Abschreibungen bestehendes VV, entgegen Budget nicht in den einzelnen Funktion verbucht	-137 980.90

4.2 Investitionsrechnung

Investitionsrechnung Zusammenzug

1.1.2015 bis 31.12.2015

Trubschachen

		Jahresrechnung 2015		Budget 2015		Jahresrechnung 2014	
		Ausgaben	Einnahmen	Ausgaben	Einnahmen	Ausgaben	Einnahmen
	Total	2 167 717.60	2 167 717.60	1 533 000 0	1 533 000 0	1 161 892.25	1 161 892.25
0	Allgemeine Verwaltung	664 800.00	664 800.00	500 000	500 000		
2	Bildung		63 660.00	0	0	499 411.70	95 993.10
	Nettoergebnis	63 660.00					403 418.60
3	Kultur, Sport und Freizeit, Kirche		160.00	0	0		
	Nettoergebnis	160.00					
4	Gesundheit		10 000.00	0	0		
	Nettoergebnis	10 000.00					
6	Verkehr und Nachrichtenübermittlung	373 771.60	215 560.00	270 000	40 000	348 646.00	71 638.00
	Nettoergebnis		158 211.60		230 000.00		277 008.00
7	Umweltschutz und Raumordnung	174 966.00		223 000	0	120 203.45	25 000.00
	Nettoergebnis		174 966.00		223 000.00		95 203.45
8	Volkswirtschaft			0	0	1 000.00	
							1 000.00
9	Finanzen und Steuern	954 180.00	1 213 537.60	540 000	993 000	192 631.10	969 261.15
	Nettoergebnis	259 357.60		453 000.00		776 630.05	

5 SACHGRUPPEN

5.1 Erfolgsrechnung

	Rechnung 2015		Budget 2015		Rechnung 2014	
	Aufwand	Ertrag	Aufwand	Ertrag	Aufwand	Ertrag
AUFWAND						
30 Personalaufwand	806 104.60	-	873 250.00	-	816 948.90	-
31 Sach- und übriger Betriebsaufwand	908 303.85	-	1 016 200.00	-	889 741.78	-
33 Abschreibungen Verwaltungsvermögen	296 424.45	-	196 700.00	-	180 177.50	-
34 Finanzaufwand	87 421.35	-	78 100.00	-	80 908.25	-
35 Einlagen in Fonds und Spezialfinanzierungen	235 381.25	-	250 000.00	-	236 414.30	-
36 Transferaufwand	2 638 937.52	-	2 722 850.00	-	3 344 278.10	-
37 Durchlaufende Beiträge	6 210.00	-	7 000.00	-	720.00	-
38 Ausserordentlicher Aufwand	78 262.00	-	80 500.00	-	125 151.98	-
39 Interne Verrechnungen	-	-	10 000.00	-	-	-
3 TOTAL AUFWAND	5 057 045.02	-	5 234 600.00	-	5 674 340.81	-
ERTRAG						
40 Fiskalertrag	-	2 811 326.20	-	2 640 600.00	-	2 701 965.15
41 Regalien und Konzessionen	-	84 299.00	-	72 000.00	-	71 509.00
42 Entgelte	-	881 232.75	-	853 050.00	-	894 337.40
43 Verschiedene Erträge	-	-	-	-	-	-
44 Finanzertrag	-	142 420.25	-	124 400.00	-	252 586.81
45 Entnahmen aus Fonds und Spezialfinanzierungen	-	4 149.25	-	5 500.00	-	210.30
46 Transferertrag	-	1 445 466.50	-	1 498 500.00	-	1 538 651.40
47 Durchlaufende Beiträge	-	6 210.00	-	7 000.00	-	720.00
48 Ausserordentlicher Ertrag	-	49 923.25	-	50 000.00	-	354 695.15
49 Interne Verrechnungen	-	-	-	-	-	-
4 TOTAL ERTRAG	-	5 425 027.20	-	5 251 050.00	-	5 814 675.21
ABSCHLUSS						
90 Abschluss Erfolgsrechnung	367 982.18	-	31 950.00	15 500.00	140 334.40	-
9 ABSCHLUSSKONTEN	367 982.18	-	31 950.00	15 500.00	140 334.40	-
	5 425 027.20	5 425 027.20	5 266 550.00	5 266 550.00	5 814 675.21	5 814 675.21

5.2 Investitionsrechnung

	Jahresrechnung 2015		Budget 2015		Jahresrechnung 2014	
	Ausgaben	Einnahmen	Ausgaben	Einnahmen	Ausgaben	Einnahmen
AUSGABEN						
50 Sachanlagen	1 136 375.20	-	870 000.00	-	928 261.15	-
51 Investitionen auf Rechnung Dritter	-	-	-	-	-	-
52 Immaterielle Anlagen	-	-	73 000.00	-	-	-
54 Darlehen	-	-	-	-	-	-
55 Beteiligungen und Grundkapitalien	-	-	-	-	1 000.00	-
56 Eigene Investitionsbeiträge	77 162.40	-	50 000.00	-	40 000.00	-
57 Durchlaufende Investitionsbeiträge	-	-	-	-	-	-
5 TOTAL AUSGABEN	1 213 537.60	-	993 000.00	-	969 261.15	-
EINNAHMEN						
60 Übertrag von Sachanlagen in das Finanzvermögen	-	-	-	-	-	-
61 Rückerstattungen	-	-	-	-	-	-
62 Abgang immaterielle Anlagen	-	-	-	-	-	-
63 Investitionsbeiträge für eigene Rechnung	-	944 020.00	-	540 000.00	-	192 631.10
64 Rückzahlung von Darlehen	-	-	-	-	-	-
65 Übertrag von Beteiligungen	-	10 160.00	-	-	-	-
66 Rückzahlung eigener Investitionsbeiträge	-	-	-	-	-	-
67 Durchlaufende Investitionsbeiträge	-	-	-	-	-	-
6 TOTAL EINNAHMEN	-	954 180.00	-	540 000.00	-	192 631.10
59 Übertrag an Bilanz	-	-	-	-	-	-
69 Übertrag an Bilanz	-	-	-	-	-	-
Nettoinvestitionen	259 357.60			453 000.00		776 630.05

6 GELDFLUSSRECHNUNG

Gemeinde Trubschachen

Bezeichnung	CHF 2015	CHF 2014
Geldfluss aus betrieblicher Tätigkeit		
Ertragsüberschuss / (-) Aufwandüberschuss	239 550.48	0.00
Abschreibungen Verwaltungsvermögen	292 275.20	179 967.20
Abschreibungen Investitionsbeiträge	0.00	0.00
Einlagen in das Eigenkapital	78 262.00	47 809.98
(-) Entnahmen aus dem Eigenkapital	-49 923.25	-51 311.75
(-) Gewinne aus Verkauf Finanzanlagen FV / Verluste aus Veräusserung Finanzanlagen FV und Übertragung Finanzanlagen FV ins VV	-163.20	-81 520.00
Verluste aus Verkauf Sachanlagen FV und Übertragung Sachanlagen FV ins VV /	0.00	0.00
(-) Gewinne aus Verkauf Sachanlagen FV		
Wertberichtigungen Anlagen FV / (-) Wertberichtigungen Anlagen FV	0.00	0.00
Wertberichtigungen Darlehen/Beteiligungen VV	0.00	840.00
(-) Aufwertung VV (Verlängerung Nutzungsdauer)	0.00	0.00
(-) Zunahme/Abnahme Forderungen	-240 584.45	41 312.50
Abnahme/(-) Zunahme Vorräte	0.00	0.00
Abnahme/(-) Zunahme aktive Rechnungsabgrenzungen	0.00	61 000.00
(-) Abnahme/Zunahme Laufende Verbindlichkeiten	-448 550.84	695 238.50
(-) Abnahme/Zunahme kurzfr. Rückstellungen	0.00	0.00
Zunahme/(-) Abnahme passive Rechnungsabgrenzung	54 491.25	-75 743.95
(-) Abnahme/Zunahme langfr. Rückstellungen	0.00	0.00
(-) Abnahme/Zunahme übrige Spezialfinanzierungen	0.00	0.00
Geldfluss aus betrieblicher Tätigkeit Einwohnergemeinde (allg. Haushalt)	-74 642.81	817 592.48

Geldfluss Wasserversorgung

Ertragsüberschuss / (-) Aufwandüberschuss	1 024.75	31 268.85
Abschreibungen Verwaltungsvermögen	210.30	210.30
(-) Aufwertung VV	0.00	0.00
Abnahme/(-) Zunahme Forderungen	1 402.30	768.90
Abnahme/(-) Zunahme aktive Rechnungsabgrenzungen	0.00	0.00
Abnahme/(-) Zunahme Vorräte	0.00	0.00
(-) Abnahme/Zunahme Laufende Verbindlichkeiten	-766.40	-1 583.15
Zunahme/(-) Abnahme passive Rechnungsabgrenzung	69 548.70	0.00
(-) Abnahme/Zunahme Vorfinanzierung Werterhalt	0.00	0.00
(-) Abnahme/Zunahme übrige Vorfinanzierungen	0.00	0.00
Geldfluss aus betrieblicher Tätigkeit Wasserversorgung	71 419.65	30 664.90

Geldfluss Abwasserentsorgung

Ertragsüberschuss / (-) Aufwandüberschuss	86 786.55	81 646.60
Abschreibungen Verwaltungsvermögen	3 938.95	0.00
(-) Aufwertung VV	0.00	0.00
Abnahme/(-) Zunahme Forderungen	76.70	-2 336.50
Abnahme/(-) Zunahme aktive Rechnungsabgrenzungen	0.00	0.00
Abnahme/(-) Zunahme Vorräte	0.00	0.00
Zunahme/(-) Abnahme Laufende Verbindlichkeiten	607.25	-1 772.20
(-) Abnahme/Zunahme passive Rechnungsabgrenzung	0.00	0.00
Zunahme/(-) Abnahme Vorfinanzierung Werterhalt	161 683.30	0.00
(-) Abnahme/Zunahme übrige Vorfinanzierungen	0.00	0.00
Geldfluss aus betrieblicher Tätigkeit Abwasserentsorgung	253 092.75	77 537.90

Geldfluss Abfall

Ertragsüberschuss / (-) Aufwandüberschuss	40 620.40	27 400.95
Abschreibungen Verwaltungsvermögen	0.00	0.00
(-) Aufwertung VV	0.00	0.00
(-) Zunahme/Abnahme Forderungen	-145.20	67.95
Abnahme/(-) Zunahme aktive Rechnungsabgrenzungen	0.00	0.00
Abnahme/(-) Zunahme Vorräte	0.00	0.00
Zunahme/(-) Abnahme Laufende Verbindlichkeiten	1 014.00	-858.15
(-) Abnahme/Zunahme passive Rechnungsabgrenzung	0.00	0.00
(-) Abnahme/Zunahme Vorfinanzierungen	0.00	0.00
Geldfluss aus betrieblicher Tätigkeit Abfall	41 489.20	26 610.75
Geldfluss aus betrieblicher Tätigkeit Gemeindebetriebe	366 001.60	134 813.55
Total Geldfluss aus betrieblicher Tätigkeit	291 358.79	952 406.03

Geldfluss aus Investitionstätigkeit

Zahlungen für Nettoinv. Sachanlagen + Immat. Anlagen+ Investitionsbeiträge VV	-226 807.20	-671 602.60
(-) Auszahlungen für Darlehen/Beteiligungen VV	0.00	-1 000.00
Einzahlung für Darlehen/Beteiligungen VV	10 160.00	0.00
(-) Kauf Sachanlagen FV	0.00	0.00
Verkauf Sachanlagen FV	0.00	0.00
(-) Investitionen Sachanlagen FV	0.00	450 000.00
(-) Kauf kurzfristige Finanzanlagen FV	0.00	0.00
Verkauf kurzfristige Finanzanlagen FV	0.00	0.00
(-) Kauf langfristige Finanzanlagen FV	0.00	0.00
Verkauf langfristige Finanzanlagen FV	163.20	0.00
Geldfluss aus Investitionstätigkeit Einwohnergemeinde (allg. Haushalt)	-216 484.00	-222 602.60

Geldfluss Wasserversorgung

Zahlungen für Nettoinvestitionen VV Wasserversorgung	0.00	-16 824.50
Geldfluss aus Investitionstätigkeit Wasserversorgung	0.00	-16 824.50

Geldfluss Abwasserentsorgung

Zahlungen für Nettoinvestitionen VV Abwasserentsorgung	-128 710.40	-78 378.95
Geldfluss aus Investitionstätigkeit Abwasserentsorgung	-128 710.40	-78 378.95

Geldfluss Abfall

Zahlungen für Nettoinvestitionen VV Abfall	0.00	0.00
Geldfluss aus Investitionstätigkeit Abfall	0.00	0.00

Geldfluss aus Investitionstätigkeit Gemeindebetriebe

-128 710.40	-95 203.45
--------------------	-------------------

Total Geldfluss aus Investitionstätigkeit

-345 194.40	-317 806.05
--------------------	--------------------

Geldfluss aus Finanzierungstätigkeit

(-) Abnahme/ Zunahme Kontokorrente mit Dritten	-826.20	-2 345.20
Aufnahme kurzfristige Finanzverbindlichkeiten	800.00	0.00
(-) Rückzahlung kurzfristige Finanzverbindlichkeiten	2 938 800.00	0.00
Aufnahme langfristige Finanzverbindlichkeiten	-2 938 800.00	80 000.00
(-) Rückzahlung langfristige Finanzverbindlichkeiten	-47 400.00	-582 400.00
Zunahme/(-) Abnahme Stiftungen, Legate, Zuwendungen im FK sowie Fonds im F	48 518.14	-13 272.70
Geldfluss aus Finanzierungstätigkeit Einwohnergemeinde (allg. Haushalt)	1 091.94	-518 017.90

Total Geldfluss (alle)	-52 743.67	116 582.08
Bestand Flüssige Mittel und kurzfristige Geldanlagen 1.1.	1 867 419.88	1 750 837.80
Bestand Flüssige Mittel und kurzfristige Geldanlagen 31.12.	1 814 676.21	1 867 419.88
<i>Kontrollrechnung: Differenz</i>	<i>0.00</i>	<i>0.00</i>

7 Finanzkennzahlen

7.1. Gesamthaushalt

Kennzahl	2014	2015				Ø 5 Jahre	Kommentar/Interpretation
Nettoverschuldungsquotient	21.6%	3.1%					Nettoschulden in % des Fiskalertrages (inkl. Finanzausgleich). Diese Kennzahl gibt an, welcher Anteil der Fiskalerträge, bzw. wieviel Jahrest ranchen erforderlich sind, um die Nettoschulden abzutragen. Richtwert: < 100% gut.
Selbstfinanzierungsgrad	42.2%	356.3%					Selbstfinanzierung in % der Nettoinvestitionen . Der Selbstfinanzierungsgrad gibt Antwort auf die Frage, wie weit die Investitionen aus selbst erarbeiteten Mitteln bezahlt werden können. Richtwert: > 100% ideal.
Zinsbelastungsanteil	0.9%	0.9%					Nettozinsen in % des Laufenden Ertrages . Der Zinsbelastungsanteil sagt aus, wie stark der Laufende Ertrag durch den Zinsendienst belastet ist. Je tiefer der Wert, desto grösser der Handlungsspielraum. Richtwert: 0-4% gut.
Bruttoverschuldungsanteil	83.5%	80.3%					Bruttoschuld in % des Laufenden Ertrages . Die Bruttoverschuldung informiert über das Mass der Verschuldung einer Gemeinde. Richtwert: < 50% = sehr gut.
Investitionsanteil	18.9%	27.3%					Bruttoinvestitionen in % der Gesamtausgaben . Der Investitionsanteil informiert über das Mass der Investitionstätigkeit einer Gemeinde. Aussage : < 10% = schwache Investitionstätigkeit.
Kapitaldienstanteil	4.0%	6.4%					Kapitaldienst in % des Laufenden Ertrages . Der Kapitaldienstanteil informiert darüber, wie stark der Laufende Ertrag durch Zinsendienst und Abschreibungen belastet ist. Richtwert: < 5% = geringe Belastung.
Nettoschuld in Franken pro Einwohner	CHF 550	CHF 77					Die Nettoschuld pro Einwohner wird als Gradmesser für die Verschuldung verwendet. Ein negativer Wert entspricht einem Nettovermögen pro Einwohner.
Selbstfinanzierungsanteil	5.7%	17.2%					Selbstfinanzierung in % des Laufenden Ertrages . Der Selbstfinanzierungsanteil gibt Auskunft über die finanzielle Leistungsfähigkeit unserer Gemeinde. Je höher der Wert, desto grösser ist der Spielraum für den Schuldenabbau oder die Finanzierung von Investitionen und deren Folgekosten. Richtwert: 10-20% = mittel
Bilanzüberschussquotient	16.5%	23.3%					Bilanzüberschuss in % des Fiskalertrages (inkl. Finanzausgleich) . Nach Gemeindegrosse abgestufte Mindestausstattung des Eigenkapitals (Bilanzüberschuss) zur Abdeckung von Aufwandüberschüssen, zum Schutz vor einem Bilanzfehlbetrag sowie zur Verstärkung der Risikofähigkeit. Richtwert: > 60 % Gemeinden unter 2'000 Einwohner.
Nettozinsbelastungsanteil	0.0%	1.2%					Finanzaufwand netto in % des Steuerertrages. Richtwert 0-4% = Sehr tiefe Belastung
Massgebliches Eigenkapital pro Einwohner	CHF 419	CHF 807					Vergleichsgrösse

7.2 Allgemeiner Haushalt

Kennzahl	2014	2015				Ø 5 Jahre	Kommentar/Interpretation
Selbstfinanzierungsgrad	-7.2%	428.8%					Selbstfinanzierung in % der Nettoinvestitionen . Der Selbstfinanzierungsgrad gibt Antwort auf die Frage, wie weit die Investitionen aus selbst erarbeiteten Mitteln bezahlt werden können. Richtwert: > 100% ideal.

7.3 Spezialfinanzierung Wasserversorgung

Kennzahl	2014	2015				Ø 5 Jahre	Kommentar/Interpretation
Selbstfinanzierungsgrad	603.8%	Keine Investitionen im 2015					Selbstfinanzierung in % der Nettoinvestitionen . Der Selbstfinanzierungsgrad gibt Antwort auf die Frage, wie weit die Investitionen aus selbst erarbeiteten Mitteln bezahlt werden können. Richtwert: > 100% ideal.
Kostendeckungsgrad	120.3%	100.7%					Aufwand in % des Ertrages . Der Kostendeckungsgrad gibt Antwort auf die Frage, wie weit der Aufwand aus selbst erarbeiteten Erträgen gedeckt ist. > 100% = Ertragsüberschuss
Werterhaltungsquote	1.2%	2.0%					Bestand Werterhalt in % des Wiederbeschaffungswertes .

7.4 Spezialfinanzierung Abwasserentsorgung

Kennzahl	2014	2015				Ø 5 Jahre	Kommentar/Interpretation
Selbstfinanzierungsgrad	316.1%	196.1%					Selbstfinanzierung in % der Nettoinvestitionen . Der Selbstfinanzierungsgrad gibt Antwort auf die Frage, wie weit die Investitionen aus selbst erarbeiteten Mitteln bezahlt werden können. Richtwert: > 100% ideal.
Kostendeckungsgrad	128.7%	127.7%					Aufwand in % des Ertrages . Der Kostendeckungsgrad gibt Antwort auf die Frage, wie weit der Aufwand aus selbst erarbeiteten Erträgen gedeckt ist. > 100% = Ertragsüberschuss
Werterhaltungsquote	6.7%	7.6%					Bestand Werterhalt in % des Wiederbeschaffungswertes .

7.5 Spezialfinanzierung Abfall

Kennzahl	2014	2015				Ø 5 Jahre	Kommentar/Interpretation
Selbstfinanzierungsgrad	Keine Investitionen im 2014	Keine Investitionen im 2015					Selbstfinanzierung in % der Nettoinvestitionen . Der Selbstfinanzierungsgrad gibt Antwort auf die Frage, wie weit die Investitionen aus selbst erarbeiteten Mitteln bezahlt werden können. Richtwert: > 100% ideal.
Kostendeckungsgrad	120.4%	131.8%					Aufwand in % des Ertrages . Der Kostendeckungsgrad gibt Antwort auf die Frage, wie weit der Aufwand aus selbst erarbeiteten Erträge gedeckt ist. > 100% = Ertragsüberschuss

8 ANTRAG DER EXEKUTIVE

GENEHMIGUNG:

Gemäss Art. 71 GV (170.111) verabschiedet der Gemeinderat die Jahresrechnung 2015 der Einwohnergemeinde Trubschachen:

ERFOLGSRECHNUNG	Aufwand Gesamthaushalt	CHF	5 057 045.02
	Ertrag Gesamthaushalt	CHF	5 425 027.20
	Aufwand-/Ertragsüberschuss	CHF	367 982.18
davon			
	Aufwand Allgemeiner Haushalt	CHF	4 460 419.52
	Ertrag Allgemeiner Haushalt	CHF	4 699 970.00
	Aufwand-/Ertragsüberschuss	CHF	239 550.48
	Aufwand Wasserversorgung	CHF	155 925.30
	Ertrag Wasserversorgung	CHF	156 950.05
	Aufwand-/Ertragsüberschuss	CHF	1 024.75
	Aufwand Abwasserentsorgung	CHF	313 008.50
	Ertrag Abwasserentsorgung	CHF	399 795.05
	Aufwand-/Ertragsüberschuss	CHF	86 786.55
	Aufwand Abfall	CHF	127 691.70
	Ertrag Abfall	CHF	168 312.10
	Aufwand-/Ertragsüberschuss	CHF	40 620.40

Anmerkung:

Eventuell weitere gebührenfinanzierte Spezialfinanzierungen gemäss Pt. 1, Spezialfinanzierungen aufführen.

INVESTITIONSRECHNUNG	Ausgaben	CHF	1 213 537.60
	Einnahmen	CHF	954 180.00
	Nettoinvestitionen	CHF	259 357.60
NACHKREDITE gem. separater Tabelle		CHF	336 844.00
Der Aufwand-/Ertragsüberschuss wird dem Eigenkapital entnommen/zugewiesen. Durch den Aufwand-/Ertragsüberschuss vermindert/erhöht sich das Eigenkapital auf		CHF	3 399 340.00

ANTRAG:

Der Gemeindeversammlung/Parlament wird beantragt, die Jahresrechnung 2015 und die Nachkredite von CHF 336'844.00 zu genehmigen.

Einwohnergemeinde Trubschachen

Trubschachen, 06.04.2016

Beat Fuhrer	Heidi Stalder	Theo Rügger
Gemeindepräsident	Gemeindeschreiberin	Finanzverwalter

9 GENEHMIGUNG DER JAHRESRECHNUNG

Das beschlussfassende Organ der Einwohnergemeinde Trubschachen hat die Jahresrechnung 2015 am 23.05.2016 gemäss dem vorstehenden Antrag des Gemeinderates vom 06.04.2016 genehmigt.

Trubschachen, 23.05.2016

Name beschlussfassendes Organ

Beat Fuhrer
Gemeindepräsident

Heidi Stalder
Gemeindeschreiberin

10 Anhang

10.1 Regelwerk

10.1.1 Angewendetes Regelwerk:

Der Rechnungsabschluss der Trubschachen ist in Übereinstimmung mit den geltenden kantonalen gesetzlichen Grundlagen erstellt worden.

Gemeindegesezt (GG, BSG 170.11)

Gemeindeverordnung (GV, BSG 170.111)

Direktionsverordnung über den Finanzhaushalt der Gemeinden (FHDV, BSG 170.511)

Diese orientieren sich gemäss Art. 70 Absatz 1 GG am Harmonisierten Rechnungslegungsmodell für die Kantone und Gemeinden, HRM2, laut Handbuch der Konferenz der Kantonalen Finanzdirektoren. Die kantonalen Bestimmungen weichen in einzelnen Bereichen von den Empfehlungen des HRM2 ab. Das Amt für Gemeinden und Raumordnung stellt eine Auflistung dieser Ausnahmen zur Verfügung unter www.be.ch/gemeinden > Rubrik Gemeindefinanzen > HRM2 > Praxishilfen.

10.1.2 Bewertung Finanzvermögen: (s. Art. 32d Abs. b FHDV)

Vermögenswerte im Finanzvermögen werden bilanziert, wenn sie einen künftigen Nutzen erbringen und ihr Wert verlässlich ermittelt werden kann. Sie werden bei erstmaliger Bilanzierung zu Anschaffungs- bzw. Herstellungskosten bilanziert. Entstehen der Gemeinde keine Kosten, wird zum Verkehrswert zum Zeitpunkt des Zugangs bilanziert. Folgebewertungen erfolgen zum Verkehrswert am Bilanzstichtag, wobei eine systematische Neubewertung bei Liegenschaften mit Ausnahme von Baurechten alle fünf Jahre oder bei Änderung des amtlichen Werts, bei allen anderen Vermögenswerten jährlich erfolgt. Die Bilanzwerte sind bei eingetretenen dauerhaften Wertminderungen oder Verlusten sofort zu berichtigen.

Neubewertungsreserve Finanzvermögen

Das Finanzvermögen wurde gemäss Anhang 1 zu Art. 81 Absatz 3 Ziffer 3 der Gemeindeverordnung neu bewertet. Die Neubewertungsreserve betrug per 31.12.2015 CHF 343'899.10 und setzt sich wie folgt zusammen:

Bilanzkonto	Bezeichnung	Buchwert	Aufwertung
10800.01	Baurecht Stiftung sbe	CHF 625'194.00	CHF 261'839.00 *
10800.02	Bauland Parz. 727	CHF 113'443.60	CHF 9'883.90 **
10800.03	Baurecht Alterssiedlung	CHF 83'300.00	CHF 72'176.20 *

Bilanzierung HRM2 gemäss Anhang 1 zu Art. 81 Abs. 3 Ziff. 3 GV

* Kapitalisierung Baurechtszins Ziffer 8, 2. Priorität

** Fläche x Preis pro m2 Ziffer 2 , 1. Priorität

diese Angaben erfolgen einmalig beim ersten Rechnungsabschluss nach Einführung von HRM2

10.1.3 Bewertung Verwaltungsvermögen:

Vermögenswerte im Verwaltungsvermögen werden bilanziert, wenn sie einen künftigen mehrjährigen öffentlichen Nutzen hervorbringen und ihr Wert verlässlich ermittelt werden kann. Sie werden zu Anschaffungs- bzw. Herstellkosten nach der Nettomethode bilanziert und nach der definierten Nutzungsdauer linear abgeschrieben. Entstehen der Gemeinde keine Kosten, wird zum Verkehrswert zum Zeitpunkt des Zugangs bilanziert. Die Bilanzwerte sind bei eingetretenen dauerhaften Wertminderungen oder Verlusten sofort zu berichtigen. Die geltenden Anlagekategorien und Nutzungsdauern sind in Anhang 2 GV umschrieben.

10.1.4 Aktivierungsgrenzen:

Allgemeiner Haushalt	CHF 25000
Spezialfinanzierung Wasserversorgung	CHF 25000
Spezialfinanzierung Abwasserentsorgung	CHF 25000
Spezialfinanzierung Abfall	CHF 25000

10.1.5 Bestehendes Verwaltungsvermögen:

Das bestehende Verwaltungsvermögen per 31.12.2014 (Übergangsregelung vom HRM1 auf HRM2) wird linear über 13 Jahre abgeschrieben. Davon ausgenommen sind die Positionen gemäss Ziffer 4.1.3 der Übergangsbestimmungen der GV.

10.2 Grundlagen der Jahresrechnung

Als Grundlage für die Jahresrechnung 2015 dienen das Budget 2015 und die Vorjahresrechnung 2014.

Genehmigung/Prüfung:

	Budget	Jahresrechnung
Gemeinderat	15.10.2014	23.04.2015
Bestätigungsbericht Rechnungsprüfungsorgan		21.05.2015
Gemeindeversammlung	12.12.2014	01.06.2015

10.3 Eigenkapitalnachweis

Eigenkapital		CHF	Veränderungsnachweis Jahr 2015		CHF	Reduktion (-) durch		CHF
			Erhöhung (+) durch					
29	Eigenkapital	3 399 340.32			681 625.43			54 072.50
290	Verpflichtungen (+) bzw. Vorschüsse (-) gegenüber Spezialfinanzierungen	972 431.33		Einlagen in SF EK	128 431.70		Entnahmen aus SF EK	0.00
29001.00	SF Wasserversorgung	186 176.14	9010.00	Abschluss SF im EK, Ertragsüberschuss Wasser	1 024.75			
29002.00	SF Abwasserentsorgung	418 433.15	9010.00	Abschluss SF im EK, Ertragsüberschuss Abwasser	86 786.55			
29003.00	SF Abfall	291 305.36	9010.00	Abschluss SF im EK, Ertragsüberschuss Abfall	40 620.40			
29005.00	SF Feuerwehr einseitig	76 516.68						
293.00	Vorfinanzierungen	1 252 584.52	3893.00	Einlagen in Vorfinanzierungen des EK	313 643.25	4893.00	Entnahmen aus Vorfinanzierungen des EK	54 072.50
29300.00	SF Schulliegenschaft	-22 973.00	3893.00	Einlage	78 262.00	4893.00	Entnahme	49 923.25
29301.00	Wasserversorgung Werterhalt	176 103.15	3510.10	Einlage gem. Berechnungsblatt Wiederbeschaffungswerte	54 629.00	4510.00	Entnahme ordentliche Abschreibungen	210.30
			3510.50	Einlage in Spezialfinanzierung WE (Anschlussgebühren)	15 130.00			
29302.00	Abwasserentsorgung Werterhalt	1 099 454.37	3510.10	Einlage gem. Berechnungsblatt Wiederbeschaffungswerte	153 652.00	4510.00	Entnahme ordentliche Abschreibungen	3 938.95
			3510.50	Einlage in Spezialfinanzierung WE (Anschlussgebühren)	11 970.25			
296.00	Neubewertungsreserve Finanzvermögen	343 899.10		Einlagen in Neubewertungsreserve			Entnahmen aus der Neubewertungsreserve	
29600.00	Neubewertungsreserve FV	343 899.10						
29601.00	Schwankungsreserve							
299.00	Bilanzüberschuss/-Fehlbetrag	830 425.37	2990	Jahresergebnis	239 550.48			
				Überschuss (+) Defizit (-)				

10.4 Rückstellungsspiegel

205 Kurzfristige Rückstellungen

Konto	Bezeichnung	Buchwert 31.12.2014	Veränderung			Buchwert 31.12.2015	Kommentar
			Bildung	Verwendung	Auflösung		
	keine					0.00	

208 Langfristige Rückstellungen

Konto	Bezeichnung	Buchwert 31.12.2014	Veränderung			Buchwert 31.12.2015	Kommentar
			Bildung	Verwendung	Auflösung		
20880.00	Erschliessungsanteil Kaufmann, o. Wegmatte	326 243.60	0.00	0.00		326 243.60	Vorleistung Erschliessungspflicht Kaufmann

Total kurzfristige Rückstellungen		0.00	0.00	0.00	0.00	0.00	
Total langfristige Rückstellungen		326 243.60	0.00	0.00	0.00	326 243.60	
Total Rückstellungen		326 243.60	0.00	0.00	0.00	326 243.60	

10.5 Beteiligungsspiegel

Beteiligungen (im Sinne der öffentlichen Aufgabenerfüllung)											
Name, Sitz Rechtsform	Tätigkeitsgebiet	Nominalkapital (100%)	Eigentumsanteil	Stimmanteil - E: Exekutive - L: Legislative	Wesentliche Beteiligte	Buchwert per 31.12.	Anschaffungswert	Wesentliche Beteiligungen der Organisation	Rechnungslegungs- norm; Aussage zur Jahresrechnung	Zahlungsströme Berichtsjahr	Spezifische Risiken
Gemeindeeigene Unternehmen (Anstalten) gem. Art. 64 Abs. 1 Bst. b GG											
Keine											
Öffentlich-rechtliche Organisationen der interkommunalen Zusammenarbeit (Gemeindeverbände, Anstalten etc.)*											
Regionalkonferenz Emmental	Wirkungsvolle Erfüllung der Aufgaben der beteiligten Gemeinden und der gemeinsamen verbindlichen Beschlussfassung in regionalen Angelegenheiten, die ihr der Kanton oder die Gemeinden übertragen haben.			Nach Einwohnerzahl	Gemeinden des Emmentals				HRM2	Verwaltungskosten gemäss Artikel 155 GG und weitere Kosten gemäss der besonderen Gesetzgebung. Kostenverteilung für Aufgaben, welche die Gemeinden den Regionalkonferenzen mittels Reglement übertragen, gelten die Bestimmungen des betreffenden Reglements.	
Juristische Personen des Privatrechts*											
Verband bernischer Gemeinden, Verein, Sitz = Ort der Geschäftsstelle	Koordiniert Interessen der bernischen Gemeinden und unterstützt sie in der Wahrung ihrer Autonomie			E: 100 %	Einwohnergemeinden, gemischte Gemeinden und Unterabteilungen des Kantons Bern			Mitgliedschaft, GR	OR	Jahresbeitrag (0220.3636.00)	Haftung Vereinsvermögen, persönliche Haftung der Mitglieder und Organe ist ausgeschlossen
Schweizerischer Gemeindeverband, Verein, Sitz = vom Vorstand bezeichnetes Geschäftsdomizil	Durchsetzung der gemeinsamen Interessen der schweizer Gemeinden und Wahrung ihrer Autonomie			E: 100 %	Gemeinden und Bürgergemeinden, soweit sie Aufgaben der politischen Gemeinde erfüllen			Mitgliedschaft, GR	OR	Jahresbeitrag (0220.3636.00)	Haftung Vereinsvermögen
Verein Berner Tagesschule (VBT), Sitz in Bern	Fördert und unterstützt öffentliche Tagesschulen und Selbsthilfegruppen im Kanton Bern. Damit soll eine umfassende Entwicklung von Kindern und Jugendlichen erreicht werden.			E: 100 %	Kollektivmitglieder sind Träger der Tagesschule (Gemeinden), Einzelmitglieder sind Einzelpersonen, JP oder Unternehmen, die die Tagesschulen unterstützen			Mitgliedschaft, SK	OR	Jahresbeitrag, festgesetzt durch Vereinsversammlung (2180.3636.00)	Persönliche Haftung der Mitglieder ist ausgeschlossen
Verein Bildungsraum Emme, Sitz = Ort der Geschäftsstelle	Fördert Bildung und Forschung im Raum Emme			E: 100 %	Gemeinden, Verbände, Firmen, Schulen, Parteien, Einzelpersonen			Mitgliedschaft, SK	OR, Geschäftsführung im Mandat	Jahresbeitrag (2991.3636.00)	Haftung ausschliesslich mit dem Vereinsvermögen
Radio Emme AG, Langnau i. E.	Regionalradio neo1			15 Namenaktien zu CHF 25.00		1	3 000.00	Aktionär	OR	(14550.02)	
Verein Berner Wanderwege, Sitz in Bern	Förderung des Wanderns und des Wandertourismus im Kanton Bern			E: 100 %	Einzelmitglieder, öffentlich-rechtliche Körperschaften (Gemeinden) und Ehren- und Freimitglieder			Mitgliedschaft, KOST	OR	Jahresbeitrag, Mitgliederbeiträge festgelegt durch GV, abhängig von Bevölkerungszahl (3420.3636.00)	Haftung: nur Vereinsvermögen

Regionalverein für Lungen- und Langzeitkranke Emmental - Oberaargau LLEO, Sitz in Burgdorf	Beratung, Betreuung und Unterstützung von Patienten mit Lungen- und Atemwegserkrankungen, Tuberkulose und Allergien sowie mit anderen lang dauernden Krankheiten der inneren Organe			E: 100 %	Einwohner-, Kirch-Bürgergemeinden			Mitgliedschaft, GR	OR	Jahresbeitrag (4320.3636.00)	Haftung Vereinsvermögen. Keine Haftung gegenüber Verbindlichkeiten der Liga
Verein Tagesfamilien Langnau und Umgebung, Langnau i. E.	Der Verein fördert das Wohl des Kindes und bezweckt Zusammenarbeit von Eltern, Beratung und Unterstützung			E: 100 %	Natürliche Personen und Gönner			Gönner, GR	OR	Gönnerbeitrag (5458.3636.00)	Haftung Vereinsvermögen
Verein Mütter- und Väterberatung des Kantons Bern, Sitz = Ort der Geschäftsstelle	Beratung der Eltern und Erziehungsberechtigten			E: 100 %	Natürliche Personen, Juristische Personen, öffentlich rechtliche Körperschaften			Mitgliedschaft, GR	OR	Jahresbeitrag (5790.3636.00)	Haftung Vereinsvermögen
Verein dahlia, Langnau i. E.	Führung von Alterswohn- und Pflegeeinrichtungen für die Betreuung von Betagten und Langzeitpatienten			E: 100 %	Natürliche und Juristische Personen sowie Institutionen des Gemeinwesens			Mitgliedschaft, GR	OR	Jahresbeitrag (4120.3635.00)	Haftung Vereinsvermögen
Genossenschaft Alterssiedlung Trubschachen	Anbieten von Alterswohnungen			50 Stammanteile von CHF 1'000.00	Natürliche und Juristische Personen sowie Institutionen des Gemeinwesens	1	50 000	Genossenschafter, GR	OR	(14550.04)	
Schweizerische Vereinigung für Betriebliche Verbesserungen in der Berglandwirtschaft (SVVB), Verein, Buochs	Unterstützung betrieblich notwendiger Massnahmen auf Betrieben im Berggebiet			E: 100 %				Mitgliedschaft, GR	OR	(5790.3636.00)	Haftung Vereinsvermögen
AVAG, Thun	Abfallentsorgung und Behandlung			56 Namenaktien zu CHF 100		4 500	4 500	Aktionär	OR	(14553.00)	
Kantonale Planungsgruppe, Bern, Verein	Information, Illustration und Beratung der Mitglieder bei Raumplanung, Baurecht, Umweltschutz und Finanzhaushalt			E: 100 %	Einzelpersonen, öffentlich-rechtliche Körperschaften, Anstalten, Verbände, Vereine, Gesellschaften und Firmen			Mitgliedschaft, GR	OR	Jahresbeitrag (7900.3635.00)	Haftung Vereinsvermögen
Verein Zukunft Emmental, Sitz = Wohnort des Präsidenten	Verbesserung der Zufahrt Emmental			E: 100 %	Natürliche und Juristische Personen			Mitgliedschaft, GR	OR	Jahresbeitrag (7900.3636.00)	Haftung Vereinsvermögen
Vereinigung Holzenergie Emmental, Verein, Langnau i. E.	Fördern und entwickeln der Nachfrage nach Energieholz im Emmental			E: 100 %	Natürliche und Juristische Personen sowie öffentlich-rechtliche Körperschaften			Mitgliedschaft, GR	OR	Jahresbeitrag (8200.3636.00)	Haftung Vereinsvermögen
Interessengemeinschaft Grenzpfad Napfbergländ, Verein, Sitz = Wohnsitz des Präsidenten	Realisierung Grenzpfad von St. Urban - Brienzer Rothorn			E: 100 %	Natürliche und Juristische Personen sowie öffentlich-rechtliche Körperschaften			Mitgliedschaft, GR	OR	Jahresbeitrag (8400.3130.00)	Haftung Vereinsvermögen
Solargenossenschaft Trubschachen	Bau, Betrieb und Investition in erneuerbare Energien. Hauptziel ist das Erstellen von Photovoltaikanlagen auf dem Gebiet der Gemeinde Trubschachen			1 Stammanteil von CHF 1'000		1 000	1 000	Genossenschafter, GR	OR	(14550.05)	

Mitgliedschaften in einfachen Gesellschaften, Kollektiv- und Kommanditgesellschaften*											
Anzeigerverband Oberes Emmental, Einfache Gesellschaft, Sitz = Wohnort Präsident	Herausgabe Anzeiger Oberes Emmental als amtliches Publikationsorgan			Jeder Delegierte hat 1 Stimme	Die 9 Gemeinden des Oberen Emmentals (ehemaliges Amt Signau)			Gesellschafter, GS	OR, der Ausschuss führt die Buchhaltung	Gewinnanteil (0220.4635.00)	Betriebsverlust wird von den Gesellschafterinnen nach Wohnbevölkerung getragen. Gegenüber Dritten haften alle Gesellschafterinnen solidarisch.
Vertragliche Beziehungen zur Erfüllung von Gemeindeaufgaben*											
Miteigentum/Stockwerkeigentum Gemeindehaus, Dorfstrasse 2	Stockwerkeigentum		481/1000	1 Stimme je Stockwerkeinheit	Stockwerkeigentümer gemeinschaft				OR, Verwaltung	Gemeinschaftliche Kosten, Erneuerungsfonds (Funktion 0290)	Beteiligung im Rahmen der Wertquote
Feuerwehr Trub Trubschachen	Aufgaben der Feuerwehr				Gemeinden Trub und Trubschachen				HRM2 (Sitzgemeinde Trub)	Inkasso der Ersatzabgaben (1500.4200.00) und Weitergabe an Sitzgemeinde Trub (1500.3612.00) zuzüglich allfälliger Kostenanteile, Defizitanteil (1500.3612.01)	Soweit Aufwand nicht durch Ersatzabgaben gedeckt, Verteilung nach Schutzwertfaktor GVB
Sekundarschule Langnau i. E.	Betrieb der Sekundarschule				Sitzgemeinde Langnau und Gemeinden Trub und Trubschachen				HRM 2 (Sitzgemeinde Langnau i. E.)	Kostenanteil nach Schülerzahlen (2130.3612.01)	
Kindertagesstätte (Kinderhaus Langnau), Vertrag	Familienergänzende Kinderbetreuung				Sitzgemeinde und Anschlussgemeinden				HRM2 (Sitzgemeinde Langnau i. E.)	Anteil nicht zum Lastenausgleich zugelassenen 20 % (5451.3612.00)	Die nicht zum Lastenausgleich zugelassenen 20 % werden proportional nach Belegungsplätzen auf die Gemeinden verteilt
Tagesfamilien Region Langnau, Vertrag	Betreuung von Kindern durch Tagesfamilien				Sitzgemeinde und Anschlussgemeinden				HRM2 (Sitzgemeinde Langnau i. E.)	Anteil nicht zum Lastenausgleich zugelassenen 20 % (5451.3636.00)	Die nicht zum Lastenausgleich zugelassenen 20 % werden proportional nach Betreuungsstunden auf die Gemeinden verteilt
Regionaler Sozialdienst Oberes Emmental, Langnau i. E., Vertrag	Führen des regionalen Sozialdienstes				Gemeinden Eggwil, Lauperswil, Röthenbach, Rüderswil, Schangnau, Signau, Trub und Trubschachen				OR	Betriebsbeitrag der nicht lastenausgleichsberechtigten Kosten (5796.3632.00)	Nach Verursacherprinzip (Fall) bzw. zu gleichen Teilen. Risiko eines Malus
ARA Langnau, Vertrag	Betrieb, Unterhalt und Erneuerung der regional genutzten Anlagen zur Abwasserreinigung				Langnau i. E., Escholzmatt-Marbach, Schangnau, Trub, Trubschachen				HRM2 (Sitzgemeinde Langnau i. E.)	Betriebsbeitrag (7201.3632.00)	

10.6 Gewährleistungsspiegel

Name, Sitz, Rechtsform	Eigentümer wesentliche Miteigentümer	Angaben zu den gesicherten Leistungen Art, Betrag, Verfall, Zinsangaben usw.)	Zahlungsströme im Berichtsjahr	Spezifische zusätzliche Angaben
Privatrechtliche Unternehmen (nach OR/ZGB)				
PK Previs, Bern, Stiftung	Versicherte	Nachschusspflicht bei Unterdeckung, Sanierungsmassnahmen je nach Deckungsgrad	Prämien	Deckungsgrad per 31.12.2015: 93.8 %
SBE-Stiftung, Wagmatte, Trubschachen		Bürgschaft CHF 300'000.-- für Holzheizung (IHG-Darlehen)	-	Bürgschaft 20 Jahre während Laufzeit Darlehen
Genossenschaft Ballsporthalle Oberemmental, Zollbrück, Gde. Rüderswil		Bürgschaft CHF 50'000.-- für Ballsporthalle (IHG-Darlehen)		Bürgschaft 20 Jahre während Laufzeit Darlehen
Musikschule Oberemmental, Langnau		Bürgschaft CHF 6'500.-- für Ausbau Unterrichtsräume (IHG-Darlehen)		Bürgschaft 20 Jahre während Laufzeit Darlehen
Öffentlich-rechtliche Unternehmen (nach Gemeindegesetz)				
Schwellenkorporation Trubschachen	Schwellenkorporation	Bürgschaft CHF 200'000.-- für Verbauung Ilfis (IHG-Darlehen)	-	2007 - 2027, Stand per 31.12.2015 = CHF 110'000.00
Öffentlich-rechtliche Verträge				
keine				
Weitere Verpflichtungen (Altlasten, Leasing usw.)				
Gemeindeanteil Lastenverteilung EL		Anteil 2015 ca. CHF 320'000.--		Periodengerechte Abgrenzung fehlt
Gemeindeanteil Lastenverteilung FAZU		Anteil 2015 ca. CHF 4'300.--		Periodengerechte Abgrenzung fehlt

10.7 Anlagespiegel

Einwohnergemeinde
Trubschachen

Anlagespiegel
FINANZVERMÖGEN

2015

		108 Finanzvermögen Sachanlagen					
		1080	1084	1086	1087	1089	
		Grundstücke unüberbaut	Gebäude Finanzvermögen (entwidmet)	Mobilien des Finanz- vermögens	Anlagen im Bau Finanzvermögen	Übrige Sachanlagen FV	
Anschaffungskosten	Anlagewert	1.1. 2015	478 038.50			59 260.15	
	Zuwachs/ Zugänge	2015					
	Abgänge / Korrekturen	2015					
	Umgliederungen	2015					
	Anlagewert	31.12.2015	478 038.50	0.00	0.00	59 260.15	0.00
kumulierte Wertberichtigungen	Stand per	1.1.2015	343 899.10				
	Dauernde Wertminderungen	2015					
	Aufwertungen	2015					
	Umgliederungen	2015					
	Stand per	31.12.2015	343 899.10	0.00	0.00	0.00	0.00
Buchwerte	Buchwert netto	31.12.2015	821 937.60	0.00	0.00	59 260.15	0.00
	davon Anlagen in Leasing	31.12.2015					
	Versicherungswerte	31.12.2015					

Einwohnergemeinde
Trubschachen

Anlagespiegel 2015
SACHANLAGEN VERWALTUNGSVERMÖGEN

			140 Sachanlagen Verwaltungsvermögen								
			1400	1401	1402	1403	1404	1405	1406	1407	1409
			Grundstücke unbebaut	Strassen/ Verkehrsweg e	Wasserbau	Tiefbauten übrige	Hochbauten	Waldungen/ Alpen	Mobilien	Anlagen im Bau	Übrige Sachanlagen* (ohne 14099)
Anschaffungskosten	Anlagewert	1.1.2015		234 726.20		1 461 551.95				268 974.25	
	Zuwachs/ Zugänge	2015		317 287.55		253 344.95				930 766.65	
	Abgänge / Korrekturen	2015		89 665.00		63 660.00				790 695.00	
	Umgliederungen	2015								367 861.55	
	Anlagewert	31.12.2015	0.00	462 348.75	0.00	1 651 236.90	0.00	0.00	0.00	41 184.35	0.00
kumulierte ordentliche Abschreibungen	Stand per	1.1.2015		5 868.10		36 328.50					
	Planmässige Abschreibungen	2015		11 558.65		39 832.35					
	Ausserplanmässige Abschreibungen	2015		105 052.55							
	Wertkorrekturen	2015									
	Stand per	31.12.2015	0.00	-122 479.30	0.00	-76 160.85	0.00	0.00	0.00	0.00	0.00
Buchwerte	Buchwert netto	31.12.2015	0.00	339 869.45	0.00	1 575 076.05	0.00	0.00	0.00	41 184.35	0.00
	davon Anlagen in Leasing	31.12.2015									
	Versicherungswerte	31.12.2015									

* darin nicht enthalten ist das bestehende VV bei Einführung von HRM2:

Allgemeinder Haushalt 14099.0 CHF 1'517'798.97

Wasserversorgung 14099.1 CHF

Abwasserentsorgung 14099.2 CHF

ev. weitere (verfügte Ausnahmen, SF)

Total **1 517 798.97**

Einwohnergemeinde
Trubschachen

Anlagespiegel 2015
ÜBRIGES VERWALTUNGSVERMÖGEN

		142 Immaterielle Anlagen VV			144 Darlehen VV	145 Beteiligungen VV	146 Investitionsbeiträge VV	
		1420	1421	1429	1441-1447	1452-1456	1460-1469	
		Software	Lizenzen, Nutzungs- & Markenrechte	übrige immaterielle Anlagen	Darlehen	Beteiligungen	Investitionen	
Anschaffungskosten	Anlagewert	1.1.2015				16502.00		
	Zuwachs/ Zugänge	2015					80000.00	
	Abgänge / Korrekturen	2015				11 000.00		
	Umgliederungen	2015						
	Anlagewert	31.12.2015	0	0	0	0	5502.00	80000.00
kumulierte ordentliche Abschreibungen	Stand per	1.1.2015				840.00		
	Planmässige Abschreibungen	2015					2000.00	
	Ausserplanmässige Abschreibungen	2015						
	Wertkorrekturen	2015				840.00		
	Stand per	31.12.2015	0	0	0	0	0.00	-2000.00
Buchwerte	Buchwert netto	31.12.2015	0.00	0.00	0.00	0.00	5502.00	78000.00
	davon Anlagen in Leasing	31.12.2015						
	Versicherungswerte	31.12.2015						

10.8 Kreditkontrolle**10.8.1 Verpflichtungskredite für Investitionen**

Kreditbeschluss				Kreditkontrolle									
Konto-Nr.	Organ	Datum	Kreditsumme (brutto)	Objektbezeichnung	in CHF							Saldo	Abrechnungsdatum
					Kumulierte Ausgaben 01.01.2015	Investitionsausgaben	Kumulierte Ausgaben 31.12.2015	Kumulierte Einnahmen 01.01.2015	Investitions-einnahmen	Kumulierte Einnahmen 31.12.2015			
0290.5040.00	GV	09.12.2011	1 580 000.00	Sanierung/Umnutzung Mauerhoferhaus	72 886.30		72 886.30			0.00	1 507 113.70	11.12.2015	
0290.5040.01	GV	12.12.2014	1 200 000.00	Wiederaufbau Gemeindehaus, Dorfstrasse 2	0.00	664 800.00	664 800.00	0.00	664 800.00	664 800.00	535 200.00		
2170.5030.00	GV	10.12.2010	1 725 000.00	Sanierung Sportplatz Hasenlehn	1 926 114.00		1 926 114.00	442 993.10	63 660.00	506 653.10	-201 114.00) 11.12.2015	
2170.5030.00	GR	06.02.2008	19 000.00	Sanierung Sportplatz Hasenlehn, Projektierungskr.	19 000.00		0.00			0.00	19 000.00)	
2170.5030.00	GV	27.05.2013	265 000.00	Sanierung Sportplatz Hasenlehn, Nachkredit	0.00		0.00			0.00	265 000.00)	
6150.5010.02	GV	14.12.2012	280 000.00	Sanierung Krümpelhüttenstrasse	206 244.40		206 244.40	37 600.00	26 665.00	64 265.00	73 755.60		
6150.5010.03	GV	14.12.2012	145 000.00	Sanierung Trubstrasse	10 220.60	101 485.85	111 706.45			0.00	33 293.55		
6150.5010.04	GR	19.06.2013	100 000.00	Rutsche Blapbachweidli	58 346.90		58 346.90			0.00	41 653.10		
6150.5010.06	GR	20.08.2014	120 000.00	Unwetterschäden 2014	85 794.70	63 328.45	149 123.15		102 895.00	102 895.00	-29 123.15		
6150.5010.08	GR	05.12.2012	18 900.00	Sanierung Hegenstrasse, Vorprojekt	14 580.00	4 320.00	18 900.00			0.00	0.00		
6150.5010.09	GR	01.07.2015	205 000.00	Sanierung Unwetter Mai 2015	0.00	38 480.35	38 480.35			0.00	166 519.65		
6150.5010.11	GV	11.12.2015	390 000.00	PWI Krümpelgrabenstrasse inkl. Anfahrt Rentsch	0.00	6 804.00	6 804.00			0.00	383 196.00		
6150.5010.12	GR	12.08.2015	150 000.00	Sanierung Steinbachbrücke 2015	0.00	159 352.95	159 352.95			0.00	-9 352.95		
6150.5010.XX	GV	29.04.1996	990 000.00	Erschliessung obere Wegmatte	459 669.45		459 669.45	0.00		0.00	530 330.55		
6150.5010.XX	GR	20.06.2007	85 000.00	Projektierungskredit Erschliessung Steinbach	86 371.10		86 371.10			0.00	-1 371.10		
6150.5670.00	GR	09.02.2011	94 000.00	Sanierung Rothenfluhstrasse	80 000.00		80 000.00			0.00	14 000.00		
7101.5031.00	GR	22.08.2012	70 000.00	Erneuerung Wasserleitung Sonnhalde	13 774.70		13 774.70			0.00	56 225.30		
7101.5031.01	GR	21.08.2013	70 000.00	Erneuerung Ilfisquerug	57 269.25		57 269.25			0.00	12 730.75	28.10.2015	
7101.5031.XX	GR	06.02.2002	12 000.00	Überprüfung Schutzzone Rothenfluh	10 720.95		10 720.95	0.00		0.00	1 279.05		
7201.5032.00	GV	01.12.2006	693 000.00	Sanierung Gemeindekanäle GEP	606 821.55	51 548.00	658 369.55	25 000.00		25 000.00	34 630.45		
7201.5032.01	GV	11.12.2015	530 000.00	Sanierung Gemeindekanäle GEP 2016	0.00		0.00			0.00	530 000.00		
7201.5620.00	GR	06.04.2016	77 162.40	Investitionsbeiträge 2015 ARA Langnau	0.00	77 162.40	77 162.40			0.00		06.04.2016	
7201.5922.00	GV	11.12.2015	400 000.00	Zustandsaufnahme private Abwasserleitungen	400 000.00		400 000.00			0.00			
7710.5030.00	GR	21.05.2015	35 000.00	Umgestaltung Abdankungsplatz	0.00	46 255.60	46 255.60			0.00	-11 255.60	09.03.2016	

10.8.2 Nachkredite**Kreditüberschreitungen > CHF 5'000.00**

Konto	Bezeichnung	Rechnung 2015	Budget 2015	Abweichung	Begründung
2120.3611.00	Lastenausgleich Lehrergehälter	370 667.25	288 000	82 667.25	Gebunden, abhängig von Gesamtkosten und Schülerzahlen
2130.3113.00	Anschaffung Hardware	14 896.75	7 000	7 896.75	Gebunden, Ersatzbeschaffung
2130.3612.00	Schulgelder an andere Gemeinde	136 473.65	120 000	16 473.65	Gebunden, abhängig von Schülerzahlen, inkl. Gymnasium Burgdorf
2170.3144.00	Baulicher Unterhalt	56 506.05	50 000	6 506.05	Gebunden, Ersatz Beleuchtung Foyer MZA
2170.3144.01	Brandschutzmassnahmen MZA	31 109.60	0	31 109.60	Gemäss Prüfbericht GVB, Nachkredit GR vom 21.05.2015 CHF 41'000.-
5799.3611.00	Gemeindeanteil Lastenausgleich Soz	701 791.50	673 000	28 791.50	Periodengerechte Abgrenzung, höherer Ansatz je Einwohner Fr. 500.-
6150.3141.00	Baulicher Unterhalt (inkl.Strassenbel	101 654.55	85 000	16 654.55	Nachkredit GR Honorar Vorprojekt Steinbach 14.04.2014 Fr. 14'580.-;
6150.3301.10	Ausserplanmässige Abschreibungen	105 052.55	0	105 052.55	Abschreibungen Unwetter 2012 und 2014
7101.3143.00	Baulicher Unterhalt	47 310.85	30 000	17 310.85	Gebunden, Rohrbruch Mühlestrasse und Rohrblock Trubquerung
7101.3151.01	Notwasserversorgung	12 233.45	0	12 233.45	Gebunden, Wasserbezug Langnau i. E.
9610.3499.00	Vergütungszinsen	21 147.80	9 000	12 147.80	Gebunden, Vorjahressteuern (Teilungen)

10.9 Zusätzliche Angaben

Wiederbeschaffungswert, Werterhaltungskosten und Einlage in die Spezialfinanzierung Werterhalt für Wasserversorgungsanlagen ¹

Rechnungsjahr: 2015

Wasserversorgung: Trubschachen

Kontaktperson: Theo Rüegger

Telefon: 034 495 58 17

Anh:

Datengrundlagen	Geschätzt	①	②	③	④	⑤	⑥
	GWP	Wiederbeschaffungswert brutto in Fr.	Beiträge Dritter ² in Fr.	Wiederbeschaffungswert	Nutzungsdauer in Jahren	Erneuerungsrate in % (100/④)	Walterhaltungskosten in Fr./Jahr
	Anlagenbuchhaltung						
	x						
Anlageteile							
1. Wasserfassungen		150 000	37 500	112 500	50	2.00%	2 250
2. Aufbereitungsanlagen		30 000	7 500	22 500	33	3.00%	675
3. Pumpwerke, Druckreduzier- und Messschächte		80 000	20 000	60 000	50	2.00%	1 200
4. Leitungen und Hydranten		7 671 850	1 918 000	5 753 850	80	1.25%	71 923
5. Reservoir		600 000	150 000	450 000	66	1.50%	6 750
6. Mess-, Steuerungs-, Fernwirkanlagen		220 000	55 000	165 000	20	5.00%	8 250
7. Einkaufssummen an andere Wasserversorgungen ³			-	-	33	3.00%	-
Total 1 - 7		8 751 850	2 188 000	6 563 850			91 048

⑦ Bestand Verwaltungsvermögen in Franken od	8 988	in Prozent von ③: (100*⑦/③)	0%
⑧ Bestand Spezialfinanzierung Werterhalt in Franken		in Prozent von ③: (100*⑧/③)	

4

Bemerkungen: Einwohner im Versorgungsgebiet gem. Erhebung iz

⑨ Gewählter Einlagesatz in Prozent ⁵	60%
⑩ Einlage in SF Werterhalt in Franken (⑥ x ⑨)	54 629
① Anzahl Einwohner im Versorgungsgebiet	766
② Einlage pro Einwohner in Franken (⑩ / ①)	71

Datum: 01.02.2016

Unterschrift:



¹ Dieses Blatt ist Bestandteil der Jahresrechnung

² Zu erwartende Beiträge aus dem kantonalen Trinkwasserfonds und von der Gebäudeversicherung abziehen (beim WEA erfragen).

³ Nur einmalige Einkaufssummen/Investitionsanteile für eine Lieferung auf begrenzte Zeit einsetzen.

⁴ Ermittlung des Einlageprozentsatzes gemäss Kapitel 6.1. der WEA-Broschüre "Finanzierung der Wasserversorgung" (2004).

⁵ Die Einlage in die Spezialfinanzierung muss mindestens 60% betragen, solange Verwaltungsvermögen besteht oder der Bestand der SF Werterhalt nicht mehr 25% des Wiederbeschaffungswertes beträgt.

Anhang 3

Wiederbeschaffungswert, Werterhaltungskosten und Einlage in die Spezialfinanzierung Werterhalt für die kommunalen Abwasseranlagen und gegebenenfalls den Gemeindeanteil an den regionalen Anlagen ¹

Rechnungsjahr: 2015

Gemeinde: 3555 Trubschachen Kontaktperson: Rüegger Theo, Finanzverwalter

Telefon: 034 495 58 17

Datengrundlagen VOKOS
 Gemeinde Anlagenbuchhaltung

Datengrundlagen VOKOS
 Verband Anlagenbuchhaltung

	① Wieder- beschaffungswert in Fr.	② Nutzungsdauer in Jahren	③ Erneuerungsrat e in % (100/②)	④ Werterhaltungskosten in Fr./a (①*③)	⑤ Einlage- satz ² %	⑥ Einlage in die Spezialfinanzierung in Fr./a
1. Gemeindeanlagen						
1.1 Kanalisationen	5 660 000	80	1.25%	70 750	60%	42 450
1.2 Sonderbauwerke Gemeinde	25 000	50	2.00%	500	60%	300
1.3 Abwasserreinigungsanlagen	-	33	3.00%	-	60%	-
Total 1 (1.1 - 1.3) bzw. mittlerer Einlagesatz (Spalte ⑤)	5 685 000			71 250	60%	42 750

2. Gemeindeanteil an regionalen Anlagen ³

2.1 Kanalisationen	4 164 426	80	1.25%	52 055	60%	31 233
2.2 Spezialbauwerke	429 042	50	2.00%	8 581	60%	5 149
2.3 Abwasserreinigungsanlagen	4 140 000	33	3.00%	124 200	60%	74 520
Total 2 (2.1 - 2.3) bzw. mittlerer Einlagesatz (Spalte ⑤)	8 733 468			184 836	60%	110 902

Total 1 + 2 bzw. mittlerer Einlagesatz (Spalte ⑤)	14 418 468			256 086	60%	153 652
--	-------------------	--	--	----------------	------------	----------------

⑦ Stand Verwaltungsvermögen	41 707
⑧ oder Stand Spezialfinanzierung Werterhalt	-

in Prozent von ①: (100*⑦/①)	0.3%
in Prozent von ①: (100*⑧/①)	

Höchstens Fr. 200 / EW ⁴	
EW ⁵	1 244
Fr./EW	124

Bemerkungen: Genehmigung GEP 21.11.2011



Datum: 02. Feb 16 Unterschrift: _____

¹ Diese Blatt ist Bestandteil der Jahresrechnung.

² Die Einlage in die Spezialfinanzierung muss mindestens 60% betragen, solange der Bestand der SF Werterhalt nicht mehr 25% des Wiederbeschaffungswertes beträgt.

³ Daten des Teils 2 nur dann angeben, wenn der Verband die Einlage in die Spezialfinanzierung nicht selber vornimmt. (Anteil gemäss Kostenverteiler Verband).

⁴ Gemäss Artikel 32, Absatz 4 KGV ist die Einlage in die Spezialfinanzierung auf jährlich Fr. 200 (Gemeinde und Region) pro Einwohnerwert beschränkt.

⁵ Einwohnerwert (EW): Gemäss Artikel 36g KGV.

11 DETAILS ZUR RECHNUNG**11.1 Bilanz****Bilanz**

Trubschachen		Bestand	Veränderung		Bestand
		1.1.2015	Zuwachs	Abgang	31.12.2015
1	Aktiven	8 438 500.62	19 843 137.43	19 606 871.10	8 674 766.95
10	Finanzvermögen	4 891 812.93	18 260 898.28	17 987 565.10	5 165 146.11
100	Flüssige Mittel und kurzfristige Geldanlagen	1 867 419.88	8 234 855.58	8 287 599.25	1 814 676.21
1000	Kasse	2 218.95	56 355.85	54 798.50	3 776.30
10000.00	Kasse	2 218.95	56 355.85	54 798.50	3 776.30
1001	Post	1 043 988.30	2 315 115.43	2 371 238.95	987 864.78
10010.00	Postcheck IBAN CH64 0900 0000 3000 8100 7	39 250.65	2 314 589.73	1 866 501.30	487 339.08
10015.00	E-Depositenkonto Post IBAN CH21 0900 0000 9206 5974 8	1 004 737.65	525.70	504 737.65	500 525.70
1002	Bank	821 212.63	5 863 384.30	5 861 561.80	823 035.13
10020.00	Valiantbank IBAN CH82 0630 0020 0030 0040 7	821 212.63	5 863 384.30	5 861 561.80	823 035.13
101	Forderungen	1 691 195.30	9 487 719.50	9 247 642.65	1 931 272.15
1010	Forderungen aus Lieferungen und Leistungen gegenüber Dritten	370 792.30	1 376 643.10	785 047.80	962 387.60
10100.01	Verschiedene Debitoren	145 998.15	731 237.60	161 494.95	715 740.80
10100.02	Debitoren ESR	224 014.45	645 405.50	622 773.15	246 646.80
10100.03	Bundes- und Kantonsbeiträge		0.00	0.00	
10101.01	Verrechnungssteuern (-)	779.70	0.00	779.70	
1011	Kontokorrente mit Dritten	39 331.55	47 196.00	46 369.80	40 157.75
10110.00	Guthaben Frankiermaschine	631.55	4 500.00	4 873.80	257.75
10110.01	Tageskarten Gemeinde	38 700.00	42 696.00	41 496.00	39 900.00
1012	Steuerforderungen	701 951.10	7 673 448.00	7 612 977.20	762 421.90
10120.00	Steuerguthaben NESKO	737 413.85	3 882 165.05	3 818 154.60	801 424.30
10120.10	Girokonto Kanton	1 408.25	3 791 282.95	3 791 622.60	1 068.60
10120.99	Wertberichtigung auf Steuerguthaben	-36 871.00	0.00	3 200.00	-40 071.00

Trubschachen		Bestand 1.1.2015	Veränderung		Bestand 31.12.2015
			Zuwachs	Abgang	
1013	Anzahlungen an Dritte	560 421.00	292 689.00	703 896.00	149 214.00
10130.00	Betriebsvorschuss Gemeindeverband RSD	95 421.00	292 689.00	238 896.00	149 214.00
10130.01	Debitor Lastenausgleich Fürsorge	465 000.00	0.00	465 000.00	
1014	Transferforderungen	0.00	0.00	0.00	0.00
10140.00	Lastenausgleich Fürsorge (+)		0.00	0.00	
1015	Interne Kontokorrente	2 446.35	72 792.75	73 487.95	1 751.15
10150.00	Betriebskosten Kleinwärmeverbund		13 665.65	13 665.65	
10150.02	Saisonkarte SCL Tigers	1 210.00	2 340.00	2 506.00	1 044.00
10150.03	Girokonto Gemeindeschreiberei	1 236.35	56 599.20	57 316.30	519.25
10150.05	Elementarschadenbeiträge		0.00	0.00	
10150.06	Schutzwaldpflege Neuhaus		187.90	0.00	187.90
1019	Übrige Forderungen	16 253.00	24 950.65	25 863.90	15 339.75
10190.00	Verrechnungssteuer (+)		420.55	0.00	420.55
10192.10	Debitor Vorsteuer MWST Wasser	4 665.55	7 033.65	8 435.95	3 263.25
10192.20	Debitor Vorsteuer MWST Kanalisation	10 072.65	13 199.70	13 276.40	9 995.95
10192.30	Debitor Vorsteuer MWST Abfall	1 514.80	4 296.75	4 151.55	1 660.00
104	Aktive Rechnungsabgrenzungen	52 000.00	138 000.00	52 000.00	138 000.00
1040	Personalaufwand	0.00	0.00	0.00	0.00
10400.00	Rechnungsabgrenzung Personalaufwand (30)		0.00	0.00	
1041	Sach- und übriger Betriebsaufwand	0.00	0.00	0.00	0.00
10410.00	Rechnungsabgrenzung Sach- und übriger Betriebsaufwand (31)		0.00	0.00	
1043	Transfers der Erfolgsrechnung	0.00	0.00	0.00	0.00
10430.00	Rechnungsabgrenzung Transfers ER (36,37,46,47)		0.00	0.00	
1044	Finanzaufwand / Finanzertrag	0.00	0.00	0.00	0.00
10440.00	Rechnungsabgrenzung Finanzaufwand / Finanzertrag (34, 44)		0.00	0.00	
1046	Aktive Rechnungsabgrenzungen Investitionsrechnung	52 000.00	138 000.00	52 000.00	138 000.00
10460.00	Aktive Rechnungsabgrenzungen Investitionsrechnung (5, 6)	52 000.00	138 000.00	52 000.00	138 000.00
107	Finanzanlagen	400 000.00	400 323.20	400 323.20	400 000.00
1070	Aktien und Anteilscheine	0.00	323.20	323.20	0.00

Trubschachen		Bestand 1.1.2015	Veränderung		Bestand 31.12.2015
			Zuwachs	Abgang	
10700.01	Aktien Medianet Holding		323.20	323.20	
1071	Verzinsliche Anlagen	400 000.00	400 000.00	400 000.00	400 000.00
10710.00	Darlehen Kirchgemeinde 2013 (+)		400 000.00	0.00	400 000.00
10717.00	Darlehen Kirchgemeinde 2013 (-)	400 000.00	0.00	400 000.00	
108	Sachanlagen FV	881 197.75	0.00	0.00	881 197.75
1080	Grundstücke FV	821 937.60	0.00	0.00	821 937.60
10800.01	Land Wegmatte	625 194.00	0.00	0.00	625 194.00
10800.02	Land Wegmatte 2 + 3	113 443.60	0.00	0.00	113 443.60
10800.03	Land Alterssiedlung (Baurecht)	83 300.00	0.00	0.00	83 300.00
1087	Anlagen im Bau FV	59 260.15	0.00	0.00	59 260.15
10870.00	Vorleistungen Land Wegmatte	59 260.15	0.00	0.00	59 260.15
14	Verwaltungsvermögen	3 546 687.69	1 582 239.15	1 619 306.00	3 509 620.84
140	Sachanlagen VV	3 578 835.67	1 501 399.15	1 606 306.00	3 473 928.82
1401	Strassen / Verkehrswege	228 858.10	317 287.55	206 276.20	339 869.45
14010.011	Krümpelhüttenstrasse (Scherm-Abzw. Bauernblapbach)	146 158.40	0.00	4 665.00	141 493.40
14010.04	Steinbachstrasse		0.00	0.00	
14010.06	Strassensanierung Unwetter 2012	63 136.90	0.00	0.00	63 136.90
14010.07	Hegenstrasse		0.00	0.00	
14010.071	Hegenstrasse, Rutsche Blapbach	25 430.90	0.00	0.00	25 430.90
14010.08	Trubstrasse		111 706.45	0.00	111 706.45
14010.09	Sanierung Steinbachbrücke 2015		159 352.95	85 000.00	74 352.95
14010.10	Strassensanierung Unwetter 2014		46 228.15	0.00	46 228.15
14010.99	Wertberichtigung Strassen / Verkehrswege	-5 868.10	0.00	116 611.20	-122 479.30
1403	Übrige Tiefbauten	1 425 223.45	253 344.95	103 492.35	1 575 076.05
14030.01	Sportanlage Hasenlehn	1 444 727.45	0.00	63 660.00	1 381 067.45
14030.02	Umgestaltung Abdankungsplatz		46 255.60	0.00	46 255.60
14030.99	Wertberichtigung Übrige Tiefbauten	-36 118.20	0.00	35 683.10	-71 801.30
14031.00	Wasserversorgungsanlage		0.00	0.00	
14031.01	Erneuerung Wasserleitung Ilfisqueung	16 824.50	0.00	0.00	16 824.50
14031.99	Wertberichtigung Übrige Tiefbauten Wasser	-210.30	0.00	210.30	-420.60
14032.00	Kanalisationsanlage		0.00	0.00	
14032.01	Sanierung Gemeindekanäle GEP		129 926.95	0.00	129 926.95

Trubschachen		Bestand	Veränderung		Bestand
		1.1.2015	Zuwachs	Abgang	31.12.2015
14032.02	Investitionsbeiträge ARA Region Langnau 2015		77 162.40	0.00	77 162.40
14032.99	Übrige Tiefbauten		0.00	3 938.95	-3 938.95
1407	Anlagen im Bau VV	268 974.25	930 766.65	1 158 556.55	41 184.35
14070.04	Anlagen im Bau, Hegenstrasse Vorprojekt	14 580.00	4 320.00	0.00	18 900.00
14070.05	Anlagen im Bau, Trubstrasse	10 220.60	101 485.85	111 706.45	
14070.06	Anlagen im Bau, Unwetter 2014	85 794.70	63 328.45	149 123.15	
14070.07	Anlagen im Bau, Hofzufahrt Rothenfluh	80 000.00	0.00	80 000.00	
14070.08	Anlagen im Bau, Wiederaufbau Gemeindehaus		664 800.00	664 800.00	
14070.09	Anlagen im Bau, Unwetter Mai 2015		38 480.35	23 000.00	15 480.35
14070.10	Anlagen im Bau, PWI Krümpelstrasse inkl. Anfahrt Rentsch		6 804.00	0.00	6 804.00
14072.01	Anlagen im Bau, Sanierung Gemeindekanäle GEP	78 378.95	51 548.00	129 926.95	
1409	Übrige Sachanlagen	1 655 779.87	0.00	137 980.90	1 517 798.97
14099.00	Bestehendes VV Allgemeiner Haushalt		0.00	0.00	
14099.01	Bestehendes Verwaltungsvermögen, Sanierung Steinbachbrücke	81 583.35	0.00	0.00	81 583.35
14099.02	Bestehendes VV, Dorfschulhaus	1.00	0.00	0.00	1.00
14099.03	Bestehendes VV, Schulhaus Hasenlehn	1 288 310.07	0.00	0.00	1 288 310.07
14099.04	Bestehendes VV, Kindergarten	1.00	0.00	0.00	1.00
14099.05	Bestehendes VV, Gemeindehaus	1.00	0.00	0.00	1.00
14099.06	Bestehendes VV, Löschmagazin Unterdorf	1.00	0.00	0.00	1.00
14099.07	Bestehendes VV, Friedhofgebäude	1.00	0.00	0.00	1.00
14099.08	Bestehendes VV, Mehrzweckanlage	423 858.35	0.00	0.00	423 858.35
14099.09	Bestehendes VV, Schutzraum Alterssiedlung 1	1.00	0.00	0.00	1.00
14099.10	Bestehendes VV, Schutzraum Alterssiedlung 2	1.00	0.00	0.00	1.00
14099.11	Bestehendes VV, Waldungen	1.00	0.00	0.00	1.00
14099.12	Bestehendes VV, Mobilien	1.00	0.00	0.00	1.00
14099.99	Wertberichtigung Allgemeiner Haushalt	-137 980.90	0.00	137 980.90	-275 961.80
145	Beteiligungen, Grundkapitalien	15 662.00	840.00	11 000.00	5 502.00
1455	Beteiligungen an privaten Unternehmen	15 662.00	840.00	11 000.00	5 502.00
14550.00	Inhaberaktien Medianet Nr. 289/90	1 000.00	0.00	1 000.00	
14550.01	Anteilsch. Gen. Pflegeheim Bärau	10 000.00	0.00	10 000.00	
14550.02	Aktien Radio Emme	1.00	0.00	0.00	1.00
14550.04	Anteilscheine Gen. Alterssiedlung	1.00	0.00	0.00	1.00
14550.05	Solargenossenschaft Trubschachen	1 000.00	0.00	0.00	1 000.00
14550.99	Wertberichtigung Allgemeiner Haushalt	-840.00	840.00	0.00	
14553.00	Namenaktien AVAG	4 500.00	0.00	0.00	4 500.00

Trubschachen		Bestand 1.1.2015	Veränderung		Bestand 31.12.2015
			Zuwachs	Abgang	
146	Investitionsbeiträge		80 000.00	2 000.00	78 000.00
1465	Investitionsbeiträge an private Unternehmungen	0.00	0.00	0.00	0.00
14650.00	Buhusstrasse		0.00	0.00	
1467	Investitionsbeiträge an Private Haushalte	0.00	80 000.00	2 000.00	78 000.00
14670.00	Hofzufahrt Rothenfluh		80 000.00	0.00	80 000.00
14670.99	Investitionsbeiträge an Private Haushalte		0.00	2 000.00	-2 000.00
148	Kumulierte zusätzliche Abschreibungen	-47 809.98	0.00	0.00	-47 809.98
1489	Nicht zugeteilte kumulierte zusätzliche Abschreibungen	-47 809.98	0.00	0.00	-47 809.98
14890.00	Nicht zugeteilte kumulierte zusätzliche Abschreibungen	-47 809.98	0.00	0.00	-47 809.98
2	Passiven	8 438 500.62	2 837 191.67	2 600 925.34	8 674 766.95
20	Fremdkapital	5 666 713.23	2 155 566.24	2 546 852.84	5 275 426.63
200	Laufende Verbindlichkeiten	1 795 809.83	1 997 443.45	2 445 139.44	1 348 113.84
2000	Laufende Verbindlichkeiten aus Lieferungen und Leistungen von Dritten	306 717.25	651 559.50	507 467.65	450 809.10
20000.00	Verschiedene Kreditoren	306 717.25	458 259.70	314 167.85	450 809.10
20001.00	Kreditor Ausgleichskasse		93 921.05	93 921.05	
20001.01	Kreditor Pensionskasse		86 063.85	86 063.85	
20001.02	Kreditor KK/Unfall		13 314.90	13 314.90	
2001	Kontokorrente mit Dritten	0.00	48 380.75	48 380.75	0.00
20010.00	Girokonto NESKO		0.00	0.00	
20012.00	Kreditor Zahlungsdurchlauf		48 380.75	48 380.75	
2002	Steuern	20 853.24	48 828.10	47 973.25	21 708.09
20022.10	Kreditor Umsatzsteuer MWST Wasser	2 517.30	3 879.50	4 645.90	1 750.90
20022.20	Kreditor Umsatzsteuer MWST Kanalisation	14 827.39	31 718.95	31 111.70	15 434.64
20022.30	Kreditor Umsatzsteuer MWST Abfall	3 508.55	13 229.65	12 215.65	4 522.55
2004	Transfer-Verbindlichkeiten	700 000.00	713 000.00	1 159 000.00	254 000.00
20040.00	Transfer-Verbindlichkeiten	700 000.00	713 000.00	1 159 000.00	254 000.00
20040.01	Elementarschaden		0.00	0.00	
2006	Depotgelder und Kautionen	152 082.45	4 768.85	8 733.95	148 117.35

Trubschachen		Bestand 1.1.2015	Veränderung		Bestand 31.12.2015
			Zuwachs	Abgang	
20060.00	Depotgelder und Kautionen	152 082.45	4 768.85	8 733.95	148 117.35
2009	Übrige laufende Verpflichtungen	616 156.89	530 906.25	673 583.84	473 479.30
20090.02	Trubschachenfest 04/Schwingfest 07	14 949.39	0.00	14 949.39	
20090.04	Finanzverwalter Amt Signau	218.10	0.00	218.10	
20090.06	Mietflyer	15 707.00	0.00	15 707.00	
20090.08	Brandfall Gemeindehaus (Spenden)	8 000.00	0.00	0.00	8 000.00
20090.09	Brandfall Gemeindehaus (Gebäude)	469 215.45	530 906.25	625 550.00	374 571.70
20090.10	Brandfall Gemeindehaus (Mobiliar)	101 774.40	0.00	10 866.80	90 907.60
20090.11	Friedhof	6 292.55	0.00	6 292.55	
201	Kurzfristige Finanzverbindlichkeiten	25 800.00	800.00	0.00	26 600.00
2010	Verbindlichkeiten gegenüber Finanzintermediären	0.00	0.00	0.00	0.00
20102.00	Valiantbank IBAN CH82 0630 0020 0030 0040 7		0.00	0.00	
2011	Verbindlichkeiten gegenüber Gemeinwesen und Gemeindeverbänden	25 800.00	800.00	0.00	26 600.00
20110.01	Betriebskapital Partner Tageskarten	25 800.00	800.00	0.00	26 600.00
204	Passive Rechnungsabgrenzung	41 193.00	95 684.25	41 193.00	95 684.25
2041	Sach- und übriger Betriebsaufwand	10 000.00	0.00	10 000.00	0.00
20410.00	Rechnungsabgrenzung Sach- und Betriebsaufwand (31)	10 000.00	0.00	10 000.00	
2043	Transfers der Erfolgsrechnung	0.00	65 000.00	0.00	65 000.00
20430.00	Rechnungsabgrenzung Transfers der Erfolgsrechnung (36, 37, 46, 47)		65 000.00	0.00	65 000.00
2044	Finanzaufwand / Finanzertrag	31 193.00	30 684.25	31 193.00	30 684.25
20440.00	Rechnungsabgrenzung Finanzaufwand / Finanzertrag (34, 44)	31 193.00	30 684.25	31 193.00	30 684.25
2046	Passive Rechnungsabgrenzung Investitionsrechnung	0.00	0.00	0.00	0.00
20460.00	Passive Rechnungsabgrenzung Investitionsrechnung (5, 6)		0.00	0.00	
205	Kurzfristige Rückstellungen		0.00	0.00	
2059	Übrige kurzfristige Rückstellungen	0.00	0.00	0.00	0.00
20590.00	Rückstellung für Steuerteilungen		0.00	0.00	
20590.01	Rückstellungen Steuern		0.00	0.00	
206	Langfristige Finanzverbindlichkeiten	2 986 200.00	0.00	47 400.00	2 938 800.00

Trubschachen		Bestand 1.1.2015	Veränderung		Bestand 31.12.2015
			Zuwachs	Abgang	
2064	Darlehen, Schuldscheine	2 548 200.00	0.00	47 400.00	2 500 800.00
20640.00	Darlehen AXA Winterthur 2009-2018, 2.87 %	1 000 000.00	0.00	0.00	1 000 000.00
20640.01	Darlehen SUVA, 99-07/17, 3.625 %/3.57 %	210 000.00	0.00	30 000.00	180 000.00
20640.03	Darlehen SUVA, 10-16 1.57 %	600 000.00	0.00	0.00	600 000.00
20640.04	Darlehen SUVA, 10-20 2.08 %	600 000.00	0.00	0.00	600 000.00
20645.00	IHG-Darlehen Wasserverbindungsleitung Trub	138 200.00	0.00	17 400.00	120 800.00
2069	Übrige langfristige Finanzverbindlichkeiten	438 000.00	0.00	0.00	438 000.00
20690.00	Privatdarlehen	438 000.00	0.00	0.00	438 000.00
208	Langfristige Rückstellungen	326 243.60	0.00	0.00	326 243.60
2088	Langfristige Rückstellungen der Investitionsrechnung	326 243.60	0.00	0.00	326 243.60
20880.00	Erschliessungsanteil Kaufmann, o. Wegmatte	326 243.60	0.00	0.00	326 243.60
209	Verbindlichkeiten gegenüber Spezialfinanzierungen und Fonds im Fremdkapital	491 466.80	61 638.54	13 120.40	539 984.94
2091	Verbindlichkeiten gegenüber Fonds im FK	47 363.00	0.00	0.00	47 363.00
20910.00	Schutzraumersatzabgaben	47 363.00	0.00	0.00	47 363.00
2092	Verbindlichkeiten gegenüber Legaten und Stiftungen ohne eigene Rechtspersönlichkeit im FK	444 103.80	61 638.54	13 120.40	492 621.94
20920.01	Kambly-Fonds	13 494.10	21.00	0.00	13 515.10
20920.04	Pfister-Leuthold-Fonds	55 000.00	0.00	0.00	55 000.00
20920.05	Pfister-Leuthold-Fonds(Zinsant.Fürsorge)	749.05	27.65	0.00	776.70
20920.06	Pfister-Leuthold-Fonds (Zinsant.Schule)	4 689.40	55.35	0.00	4 744.75
20920.09	Dorfbildversch./Spielplatz (E.Kambly)	5 434.45	9.00	0.00	5 443.45
20920.12	Vermächtnis Marie Hügli	40 125.00	61.00	0.00	40 186.00
20920.16	Schenkung H. Kambly	129 213.40	3 439.55	7 205.40	125 447.55
20920.17	Fonds Alterssiedl.(Nachlass Zürcher-Rechsteiner)	176 338.45	264.00	4 000.00	172 602.45
20920.18	Nachlass Ida Pfister	19 059.95	896.50	1 835.00	18 121.45
20920.19	Nachlass Anna Maria Schenk-Kressig		20 013.00	0.00	20 013.00
20920.20	Trubschachenfest 04/Schwingfest 07		14 972.39	0.00	14 972.39
20920.21	Finanzverwalter Oberes Emmental		157.10	0.00	157.10
20920.22	Mietflyer		15 429.45	80.00	15 349.45
20920.23	Friedhof		6 292.55	0.00	6 292.55
29	Eigenkapital	2 771 787.39	681 625.43	54 072.50	3 399 340.32

Trubschachen		Bestand 1.1.2015	Veränderung		Bestand 31.12.2015
			Zuwachs	Abgang	
290	Verpflichtungen (+) bzw. Vorschüsse (-) gegenüber Spezialfinanzierungen	843 999.63	128 431.70	0.00	972 431.33
2900	Spezialfinanzierungen im EK	843 999.63	128 431.70	0.00	972 431.33
29001.00	Wasserversorgung Eigenkapital	185 151.39	1 024.75	0.00	186 176.14
29002.00	Abwasserbeseitigung Eigenkapital	331 646.60	86 786.55	0.00	418 433.15
29003.00	Abfallwirtschaft Eigenkapital	250 684.96	40 620.40	0.00	291 305.36
29005.00	Feuerwehr	76 516.68	0.00	0.00	76 516.68
293	Vorfinanzierungen	993 013.77	313 643.25	54 072.50	1 252 584.52
2930	Vorfinanzierungen	993 013.77	313 643.25	54 072.50	1 252 584.52
29300.00	Spezialfinanzierung Schulliegenschaft	-51 311.75	78 262.00	49 923.25	-22 973.00
29301.00	Wasserversorgung Werterhalt	106 554.45	69 759.00	210.30	176 103.15
29302.00	Abwasserentsorgung Werterhalt	937 771.07	165 622.25	3 938.95	1 099 454.37
296	Neubewertungsreserve Finanzvermögen	343 899.10	0.00	0.00	343 899.10
2960	Neubewertungsreserve Finanzvermögen	343 899.10	0.00	0.00	343 899.10
29600.00	Neubewertungsreserve Finanzvermögen	343 899.10	0.00	0.00	343 899.10
299	Bilanzüberschuss/-fehlbetrag	590 874.89	239 550.48	0.00	830 425.37
2990	Jahresergebnis	0.00	239 550.48	0.00	239 550.48
29900.00	Jahresergebnis		239 550.48	0.00	239 550.48
2999	Kumulierte Ergebnisse der Vorjahre	590 874.89	0.00	0.00	590 874.89
29990.00	Kumulierte Ergebnisse der Vorjahre	590 874.89	0.00	0.00	590 874.89

11.2 Erfolgsrechnung nach Funktionen

Erfolgsrechnung

1.1.2015 bis 31.12.2015

Trubschachen		Jahresrechnung 2015		Budget 2015		Jahresrechnung 2014	
		Aufwand	Ertrag	Aufwand	Ertrag	Aufwand	Ertrag
0	Allgemeine Verwaltung	523 977.10	78 887.80	566 850	75 250	529 064.24	106 416.60
	Nettoergebnis		445 089.30		491 600		422 647.64
01	Legislative und Exekutive	73 705.40		81 000		77 179.25	
	Nettoergebnis		73 705.40	81 000			77 179.25
011	Legislative	12 321.15		9 800		13 816.30	
	Nettoergebnis		12 321.15		9 800		13 816.30
0110	Legislative	12 321.15		9 800		13 816.30	
	Nettoergebnis		12 321.15		9 800		13 816.30
0110.3000.00	Entschädigungen, Tag- und Sitzungsgelder	6 880.00		4 400		6 400.00	
0110.3100.00	Büromaterial (Stimmkuverts)					1 677.00	
0110.3130.00	Porto	5 210.35		5 200		5 657.75	
0110.3170.00	Spesen Abstimmungs- und Wahlausschuss	230.80		200		81.55	
012	Exekutive	61 384.25		71 200		63 362.95	
	Nettoergebnis		61 384.25		71 200		63 362.95
0120	Exekutive	61 384.25		71 200		63 362.95	
	Nettoergebnis		61 384.25		71 200		63 362.95
0120.3000.00	Entschädigungen, Tag- und Sitzungsgelder	49 096.70		55 000		50 300.30	
0120.3050.00	AG-Beiträge AHV, IV, EO, ALV, Verwaltungskosten	1 563.80		1 700		1 607.30	
0120.3054.00	AG-Beiträge an Familienausgleichskasse	437.40		500		455.40	
0120.3090.00	Aus- und Weiterbildung des Personals	653.00		1 000		820.00	
0120.3099.00	übriger Personalaufwand					733.00	
0120.3130.00	Jungbürgerfeier (+)						
0120.3132.00	Honorare, Klausur	785.90		3 000			
0120.3199.00	Gemeinderatskredit	8 847.45		10 000		9 446.95	
02	Allgemeine Dienste	450 271.70	78 887.80	485 850	75 250	451 884.99	106 416.60
	Nettoergebnis		371 383.90	410 600			345 468.39
022	Allgemeine Dienste	419 953.35	65 721.00	457 950	69 250	424 788.69	69 081.85
	Nettoergebnis		354 232.35		388 700		355 706.84
0220	Allgemeine Dienste	419 953.35	65 721.00	457 950	69 250	424 788.69	69 081.85

1.1.2015 bis 31.12.2015

Trubschachen

		Jahresrechnung 2015		Budget 2015		Jahresrechnung 2014	
		Aufwand	Ertrag	Aufwand	Ertrag	Aufwand	Ertrag
	Nettoergebnis		354 232.35		388 700		355 706.84
0220.3000.00	Entschädigungen, Tag- und Sitzungsgelder	3 074.00		4 800		3 841.60	
0220.3010.00	Löhne Verwaltungspersonal	287 582.80		295 000		285 587.10	
0220.3010.09	Taggelder, EO, Rückerstattungen						
0220.3050.00	AG-Beiträge AHV, IV, EO, ALV, Verwaltungskosten	18 751.85		19 900		17 942.65	
0220.3052.00	AG-Beiträge an Pensionskasse	24 988.20		26 100		17 807.75	
0220.3053.00	AG-Beiträge an Unfallversicherung	3 221.25		4 100		3 285.65	
0220.3054.00	AG-Beiträge an Familienausgleichskasse	5 181.75		5 600		5 083.70	
0220.3055.00	AG-Beiträge an Krankentaggeldversicherung	548.70		1 400		940.95	
0220.3090.00	Aus- und Weiterbildung des Personals	1 900.00		3 000		1 500.00	
0220.3091.00	Personalwerbung						
0220.3099.00	übriger Personalaufwand	921.40		950		949.90	
0220.3100.00	Büromaterial	19 244.60		24 000		19 623.26	
0220.3101.00	Betriebs-, Verbrauchsmaterial	160.40		500		313.10	
0220.3102.00	Drucksachen, Publikationen	98.00		300		77.00	
0220.3103.00	Fachliteratur, Zeitschriften	172.00		200		172.00	
0220.3110.00	Anschaffung Büromobiliar, Büromaschinen und -geräte			2 000			
0220.3113.00	Anschaffung Hardware						
0220.3118.00	Anschaffung Software und Lizenzen			1 000			
0220.3130.00	Telefon, Porti, Gebühren	14 595.60		15 000		13 890.08	
0220.3130.01	Umzugskosten, Transporte						
0220.3132.00	Honorare externer Berater und Gutachter	1 650.00		10 000		17 205.40	
0220.3134.00	Sach- und Haftpflichtversicherungen	3 848.10		5 500		3 848.70	
0220.3150.00	Unterhalt Büromobiliar, Büromaschinen und -geräte	1 368.35		700		332.80	
0220.3153.00	Informatik-Unterhalt (Hardware)						
0220.3158.00	Informatik-Unterhalt (Software)	11 513.30		12 800		10 335.40	
0220.3160.00	Miete und Pacht Liegenschaften	700.00					
0220.3170.00	Reisekosten und Spesen			100			
0220.3611.00	Entschädigungen an Kt. für Dienstleistungen (Serivegeb.)	18 915.05		23 000		20 533.65	
0220.3636.00	Mitglieder- + Jahresbeiträge an Berufs- + Fachorganisationen	1 518.00		2 000		1 518.00	
0220.4240.00	Verwaltungskostenanteil Tageskarten		2 250.00		2 250		1 907.10
0220.4250.00	Verkaufserlöse		310.40		500		306.00
0220.4260.00	Rückerstattungen		4 692.60		5 000		6 684.65
0220.4611.00	Entschädigungen vom Kanton für Dienstleistungen		1 468.00		1 500		1 467.00
0220.4612.00	Interne Verrechnung von Spezialfinanzierung		47 000.00		47 000		47 000.00
0220.4612.01	Verwaltungskosten Schwellenkorporation		10 000.00		10 000		10 000.00
0220.4635.00	Anzeigerertrag (-)				3 000		1 717.10
0220.4910.00	Verrechnungsaufwand Spezialfinanzierungen						

1.1.2015 bis 31.12.2015

Trubschachen

		Jahresrechnung 2015		Budget 2015		Jahresrechnung 2014	
		Aufwand	Ertrag	Aufwand	Ertrag	Aufwand	Ertrag
029	Verwaltungsliegenschaften	30 318.35	13 166.80	27 900	6 000	27 096.30	37 334.75
	Nettoergebnis		17 151.55		21 900	10 238.45	
0290	Verwaltungsliegenschaften	30 318.35	13 166.80	27 900	6 000	27 096.30	37 334.75
	Nettoergebnis		17 151.55		21 900	10 238.45	
0290.3010.00	Löhne Reinigungspersonal	5 764.20		6 500		5 764.20	
0290.3050.00	AG-Beiträge AHV, IV, EO, ALV, Verwaltungskosten			150			
0290.3054.00	AG-Beiträge an Familienausgleichskasse			50			
0290.3101.00	Reinigungs- und Verbrauchsmaterial	4.20		200		10.65	
0290.3111.00	Anschaffung Apparate, Maschinen, Werkzeuge						
0290.3120.00	Ver- und Entsorgung	3 000.00		3 000		3 000.00	
0290.3134.00	Sach- und Haftpflichtversicherungen	34.50				321.45	
0290.3144.00	Baulicher Unterhalt	3 515.45					
0290.3160.00	Büromiete	18 000.00		18 000		18 000.00	
0290.3300.40	Planmässige Abschreibungen Hochbauten						
0290.4260.00	Erstattung Ver- und Entsorgung (Nebenkosten)						
0290.4260.01	Rückestattungen Dritter		7 966.80		6 000		21 734.75
0290.4470.00	Mietzinse		5 200.00				15 600.00
1	Öffentliche Ordnung und Sicherheit, Verteidigung	120 089.70	112 115.80	127 250	122 300	123 800.05	112 207.60
	Nettoergebnis		7 973.90		4 950		11 592.45
14	Allgemeines Rechtswesen	16 228.45	33 051.05	23 850	47 300	20 677.15	31 809.95
	Nettoergebnis	16 822.60			23 450	11 132.80	
140	Allgemeines Rechtswesen	16 228.45	33 051.05	23 850	47 300	20 677.15	31 809.95
	Nettoergebnis	16 822.60		23 450		11 132.80	
1400	Allgemeines Rechtswesen	16 228.45	33 051.05	23 850	47 300	20 677.15	31 809.95
	Nettoergebnis	16 822.60		23 450		11 132.80	
1400.3000.00	Entschädigungen, Tag- und Sitzungsgelder						
1400.3010.00	Löhne	266.60		1 150		259.60	
1400.3050.00	AG-Beiträge AHV, IV, EO, ALV, Verwaltungskosten			80			
1400.3054.00	AG-Beiträge an Familienausgleichskasse			20			
1400.3130.00	Gebühren Kanton (Bau, Zivilstandsamt, Fremdenpolizei)	12 188.40		17 000		16 986.95	
1400.3132.00	Nachführung Vermessungswerk	3 673.45		5 000		3 141.70	
1400.3151.00	Unterhalt Waage			500		188.90	
1400.3161.00	Waaghausmiete	100.00		100		100.00	
1400.4210.00	Gebühren für Amtshandlungen		30 221.50		44 000		29 046.15
1400.4240.00	Waaggebühren		201.00		300		189.00

1.1.2015 bis 31.12.2015

Trubschachen

		Jahresrechnung 2015		Budget 2015		Jahresrechnung 2014	
		Aufwand	Ertrag	Aufwand	Ertrag	Aufwand	Ertrag
1400.4601.00	Kantonsbeitrag Datenbezug Vermessung		2 628.55				
1400.4631.00	Kantonsbeitrag Datenbezug Vermessung (-)				3 000		2 574.80
15	Feuerwehr	78 715.55	78 715.55	75 000	75 000	77 048.40	77 048.40
	Nettoergebnis						
150	Feuerwehr	78 715.55	78 715.55	75 000	75 000	77 048.40	77 048.40
	Nettoergebnis						
1500	Feuerwehr	78 715.55	78 715.55	75 000	75 000	77 048.40	77 048.40
	Nettoergebnis						
1500.3510.00	Einlage in Spezialfinanzierung						
1500.3612.00	Ersatzabgabe an Sitzgemeinde	78 715.55		75 000		77 048.40	
1500.3612.01	Kostenanteil Trub Trubschachen						
1500.4200.00	Feuerwehersatzabgaben		78 715.55		75 000		77 048.40
1500.4510.00	Entnahme aus Spezialfinanzierung						
1500.4940.00	Verrechnete Zinsen						
16	Verteidigung	25 145.70	349.20	28 400		26 074.50	3 349.25
	Nettoergebnis		24 796.50	28 400			22 725.25
161	Militärische Verteidigung	2 579.55		3 100		2 590.00	
	Nettoergebnis		2 579.55		3 100		2 590.00
1610	Militärische Verteidigung	2 579.55		3 100		2 590.00	
	Nettoergebnis		2 579.55		3 100		2 590.00
1610.3134.00	Sach- und Haftpflichtversicherungen	79.55		100		90.00	
1610.3144.00	Baulicher Unterhalt			500			
1610.3160.00	Schiessplatzentschädigung	2 300.00		2 300		2 300.00	
1610.3636.00	Beitrag an Schützengesellschaften	200.00		200		200.00	
162	Zivile Verteidigung	22 566.15	349.20	25 300		23 484.50	3 349.25
	Nettoergebnis		22 216.95		25 300		20 135.25
1620	Zivilschutz	22 566.15	349.20	25 300		23 484.50	3 349.25
	Nettoergebnis		22 216.95		25 300		20 135.25
1620.3000.00	Entschädigungen, Tag- und Sitzungsgelder	2 302.00		1 600		2 053.00	
1620.3050.00	AG-Beiträge AHV, IV, EO, ALV, Verwaltungskosten						
1620.3054.00	AG-Beiträge an Familienausgleichskasse						
1620.3101.00	Verbrauchsmaterial			200			
1620.3120.00	Ver- und Entsorgung	631.75		1 200		887.15	

1.1.2015 bis 31.12.2015

Trubschachen		Jahresrechnung 2015		Budget 2015		Jahresrechnung 2014	
		Aufwand	Ertrag	Aufwand	Ertrag	Aufwand	Ertrag
1620.3130.00	Telefon, Porti, Gebühren	304.20		400		304.20	
1620.3134.00	Sach- und Haftpflichtversicherungen	454.50		100		514.30	
1620.3137.00	Verkehrsabgaben	38.85				133.35	
1620.3144.00	Liegenschaftsunterhalt			500			
1620.3151.00	Unterh. Mobiliar, Einricht., Korpsmat.	224.10		500		269.90	
1620.3170.00	Spesenentschädigungen			100			
1620.3300.40	Planmässige Abschreibungen Hochbauten VV						
1620.3612.00	Beitrag Regionales Kompetenz Zentrum	18 610.75		20 700		19 322.60	
1620.4260.00	Rückerstattungen und Kostenbeteiligungen Dritter		349.20				349.25
1620.4510.00	Entnahme aus Spezialfinanzierung						
1620.4631.00	Kantonsbeitrag						3 000.00
2	Bildung	1 533 949.45	314 331.75	1 683 700	357 100	1 479 512.84	333 022.95
	Nettoergebnis		1 219 617.70		1 326 600		1 146 489.89
21	Obligatorische Schule	1 524 056.35	313 239.75	1 671 750	356 100	1 468 745.64	332 014.95
	Nettoergebnis		1 210 816.60	1 315 650			1 136 730.69
211	Eingangsstufe	42 085.45		81 000	21 400	67 927.10	
	Nettoergebnis		42 085.45		59 600		67 927.10
2110	Kindergarten	42 085.45		81 000	21 400	67 927.10	
	Nettoergebnis		42 085.45		59 600		67 927.10
2110.3104.00	Schulmaterial und Lehrmittel	2 979.20		4 700		2 626.85	
2110.3110.00	Anschaffung Mobiliar			500		1 225.00	
2110.3130.00	Telefon, Porti, Gebühren						
2110.3134.00	Sach- und Haftpflichtversicherungen						
2110.3150.00	Unterhalt von Mobilien						
2110.3171.00	Beitrag an Schulreisen, Exkursionen, Lager	78.20		500		503.60	
2110.3611.00	Lastenausgleich Lehrergehälter (+)	33 895.25		69 000			
2110.3611.60	Lastenausgleich Lehrergehälter					60 592.20	
2110.3612.00	Schulgelder an andere Gemeinden	5 132.80		6 300		2 979.45	
2110.3621.60	Lastenausgleich Lehrergehälter						
2110.4612.00	Schulgelder von anderen Gemeinden				21 400		
212	Primarstufe	443 253.65	129 866.85	373 500	98 700	331 182.15	97 503.35
	Nettoergebnis		313 386.80		274 800		233 678.80
2120	Primarstufe	443 253.65	129 866.85	373 500	98 700	331 182.15	97 503.35
	Nettoergebnis		313 386.80		274 800		233 678.80
2120.3104.00	Schulmaterial und Lehrmittel	33 606.80		34 000		28 789.45	

1.1.2015 bis 31.12.2015

Trubschachen		Jahresrechnung 2015		Budget 2015		Jahresrechnung 2014	
		Aufwand	Ertrag	Aufwand	Ertrag	Aufwand	Ertrag
2120.3110.00	Anschaffung Büromobiliar, Büromaschinen und -geräte	4 080.00		4 000		178.00	
2120.3111.00	Anschaffung von Turnmaterial	2 720.90		3 000		2 650.15	
2120.3113.00	Anschaffung Hardware						
2120.3118.00	Anschaffung Software und Lizenzen						
2120.3119.00	Übrige Anschaffungen			2 500			
2120.3171.00	Beitrag an Schulreisen, Exkursionen, Lager	5 562.50		9 000		6 235.30	
2120.3611.00	Lastenausgleich Lehrergehälter (+)	370 667.25		288 000			
2120.3611.60	Lastenausgleich Lehrergehälter (-)					267 271.25	
2120.3612.00	Schulgelder an andere Gemeinde	26 616.20		33 000		26 058.00	
2120.3621.60	Lastenausgleich Lehrergehälter						
2120.4260.00	Rückerstattungen Dritter		25.80		1 000		
2120.4612.00	Schulgelder von anderen Gemeinden		128 891.05		96 500		96 473.35
2120.4631.00	Beitrag Sportfonds (Turnmaterial)		950.00		1 200		1 030.00
213	Oberstufe	356 898.10	9 271.55	403 100	65 000	392 381.99	40 147.20
	Nettoergebnis		347 626.55		338 100		352 234.79
2130	Sekundarstufe I	356 898.10	9 271.55	403 100	65 000	392 381.99	40 147.20
	Nettoergebnis		347 626.55		338 100		352 234.79
2130.3104.00	Schulmaterial und Lehrmittel	11 665.65		18 000		16 478.64	
2130.3105.00	Lebensmittel und übriges Verbrauchsmat.	5 088.95		5 000		4 852.10	
2130.3109.00	Verbrauchsmaterial	1 154.50		1 500		1 602.80	
2130.3110.00	Anschaffung Büromobiliar, Büromaschinen und -geräte			2 000			
2130.3111.00	Anschaffung von Turnmaterial						
2130.3113.00	Anschaffung Hardware	14 896.75		7 000			
2130.3118.00	Anschaffung Software und Lizenzen						
2130.3150.00	Unterhalt Büromobiliar, Büromaschinen und Geräte	94.20		4 000		1 100.00	
2130.3153.00	Informatik-Unterhalt	4 407.80		3 000		1 673.95	
2130.3171.00	Beitrag an Schulreisen, Exkursionen, Lager	6 586.60		7 500		8 251.00	
2130.3300.60	Planmässige Abschreibungen Schulmobiliar						
2130.3611.00	Lastenausgleich Lehrergehälter (+)	99 868.50		160 100			
2130.3611.60	Lastenausgleich Lehrergehälter (-)					136 925.55	
2130.3612.00	Schulgelder an andere Gemeinde	136 473.65		120 000		145 986.75	
2130.3612.01	Betriebsbeitrag Sek. Langnau	76 661.50		75 000		75 511.20	
2130.3621.60	Lastenausgleich Lehrergehälter						
2130.3950.00	Verrechnete Abschreibungen ICT						
2130.4612.00	Schulgelder von anderen Gemeinden		8 734.20		65 000		39 574.55
2130.4631.00	Beitrag Lotteriefonds emmental bewegt		537.35				572.65
214	Musikschulen	42 594.70		49 200		49 370.50	

1.1.2015 bis 31.12.2015

Trubschachen

		Jahresrechnung 2015		Budget 2015		Jahresrechnung 2014	
		Aufwand	Ertrag	Aufwand	Ertrag	Aufwand	Ertrag
	Nettoergebnis		42 594.70		49 200		49 370.50
2140	Musikschulen	42 594.70		49 200		49 370.50	
	Nettoergebnis		42 594.70		49 200		49 370.50
2140.3636.00	Beitrag an Musikschulen	42 594.70		49 200		49 370.50	
217	Schulliegenschaften	564 719.85	146 591.10	685 900	131 000	553 071.50	160 571.80
	Nettoergebnis		418 128.75		554 900		392 499.70
2170	Schulliegenschaften	564 719.85	146 591.10	685 900	131 000	553 071.50	160 571.80
	Nettoergebnis		418 128.75		554 900		392 499.70
2170.3000.00	Entschädigungen, Tag- und Sitzungsgelder	100.00		800		600.00	
2170.3010.00	Löhne Hauswarte	198 989.80		207 000		199 185.20	
2170.3010.09	Taggelder, EO, Rückerstattungen						
2170.3050.00	AG-Beiträge AHV, IV, EO, ALV, Verwaltungskosten	12 676.20		13 000		12 363.45	
2170.3052.00	AG-Beiträge an Pensionskasse	19 209.00		18 900		12 564.85	
2170.3053.00	AG-Beiträge an Unfallversicherung	2 232.45		2 800		2 293.15	
2170.3054.00	AG-Beiträge an Familienausgleichskasse	3 545.60		3 700		3 502.95	
2170.3055.00	AG-Beiträge an Krankentaggeldversicherung	380.25		700		656.70	
2170.3090.00	Aus- und Weiterbildung des Personals	420.00		2 000		2 000.00	
2170.3091.00	Personalwerbung						
2170.3099.00	übriger Personalaufwand						
2170.3100.00	Büromaterial			300			
2170.3101.00	Reinigungs- und Verbrauchsmaterial	6 995.50		9 500		5 406.75	
2170.3110.00	Anschaffung Büromobiliar, Büromaschinen und -geräte			200			
2170.3111.00	Anschaffung Apparate, Maschinen, Werkzeuge	2 243.05		2 500		136.35	
2170.3112.00	Anschaffung Dienstkleider, Wäsche			300		509.65	
2170.3120.00	Ver- und Entsorgung	90 860.75		96 000		98 472.40	
2170.3134.00	Sach- und Haftpflichtversicherungen	13 051.75		15 500		13 184.45	
2170.3137.00	Steuern und Abgaben	4 578.70		4 000		3 811.70	
2170.3144.00	Baulicher Unterhalt	56 506.05		50 000		68 288.45	
2170.3144.01	Brandschutzmassnahmen MZA	31 109.60					
2170.3150.00	Unterhalt Büromobiliar, Büromaschinen und -geräte			500		1 143.60	
2170.3151.00	Unterhalt Apparate, Maschinen, Werkzeuge	7 467.05		9 500		14 322.65	
2170.3170.00	Spesenentschädigungen	1 565.40		1 200		1 169.00	
2170.3300.30	Planmässige Abschreibungen übrige Tiefbauten nach Nutzungsdauer	34 526.70		35 000		36 118.20	
2170.3300.40	Planmässige Abschreibungen Hochbauten VV						
2170.3300.41	Planmässige Abschreibungen Hochbauten bestehendes VV			132 000			
2170.3510.00	Einlage Spezialfinanzierung Schulliegensch. (-)						

1.1.2015 bis 31.12.2015

Trubschachen		Jahresrechnung 2015		Budget 2015		Jahresrechnung 2014	
		Aufwand	Ertrag	Aufwand	Ertrag	Aufwand	Ertrag
2170.3893.00	Einlage Spezialfinanzierung Schulliegenschaft (+)	78 262.00		80 500		77 342.00	
2170.4260.00	Rückerstattungen		13 727.55		7 000		16 559.00
2170.4470.01	Mietzinse		36 840.00		39 000		37 140.00
2170.4472.00	Vergütung für Benützungen		46 100.30		35 000		48 447.70
2170.4510.00	Entnahme Spezialfinanzierung Schulliegensch. (-)						
2170.4893.00	Entnahmen Spezialfinanzierung Schulliegenschaft (+)		49 923.25		50 000		58 425.10
218	Tagesbetreuung	51 725.60	27 510.25	54 750	40 000	51 497.40	33 792.60
	Nettoergebnis		24 215.35		14 750		17 704.80
2180	Tagesbetreuung	51 725.60	27 510.25	54 750	40 000	51 497.40	33 792.60
	Nettoergebnis		24 215.35		14 750		17 704.80
2180.3010.00	Löhne	17 529.05		19 000		18 544.70	
2180.3010.09	Taggelder, EO, Rückerstattungen						
2180.3050.00	AG-Beiträge AHV, IV, EO, ALV, Verwaltungskosten	1 128.05		1 300		1 178.15	
2180.3053.00	AG-Beiträge an Unfallversicherung			300			
2180.3054.00	AG-Beiträge an Familienausgleichskasse	315.50		400		333.80	
2180.3055.00	AG-Beiträge an Krankentaggeldversicherung			100			
2180.3104.00	Schulmaterial			500		134.75	
2180.3105.00	Lebensmittel, Verpflegungskosten	5 903.15		7 000		6 666.90	
2180.3111.00	Anschaffungen			500			
2180.3133.00	Informatik-Nutzungsaufwand (PERSISKA)	289.45		500		289.45	
2180.3611.00	Besoldungsanteil Lehrer	26 440.40		25 000		24 109.65	
2180.3636.00	Verein Berner Tagesschulen	120.00		150		240.00	
2180.4230.00	Elternbeiträge		10 785.40		18 000		13 219.20
2180.4631.00	Kantonsbeitrag		16 724.85		22 000		20 573.40
219	Obligatorische Schule	22 779.00		24 300		23 315.00	
	Nettoergebnis		22 779.00		24 300		23 315.00
2190	Schulleitung und Schulverwaltung	20 779.00		22 300		21 315.00	
	Nettoergebnis		20 779.00		22 300		21 315.00
2190.3010.00	Lohn Schulsekretariat	13 968.50		14 000		13 867.10	
2190.3010.09	Taggelder, EO, Rückerstattungen						
2190.3040.00	Betreuungsgutschriften	600.00		600		600.00	
2190.3050.00	AG-Beiträge AHV, IV, EO, ALV, Verwaltungskosten	898.95		950		881.00	
2190.3053.00	AG-Beiträge an Unfallversicherung			80			
2190.3054.00	AG-Beiträge an Familienausgleichskasse	251.45		250		249.60	
2190.3055.00	AG-Beiträge an Krankentaggeldversicherung			20			
2190.3090.00	Aus- und Weiterbildung des Personals			500			

1.1.2015 bis 31.12.2015

Trubschachen		Jahresrechnung 2015		Budget 2015		Jahresrechnung 2014	
		Aufwand	Ertrag	Aufwand	Ertrag	Aufwand	Ertrag
2190.3091.00	Personalwerbung						
2190.3130.00	Porto, Telefon, Konzessionen	3 501.25		4 200		4 006.50	
2190.3134.00	Sach- und Haftpflichtversicherungen	1 558.85		1 700		1 710.80	
2192	Schulbibliothek	2 000.00		2 000		2 000.00	
	Nettoergebnis		2 000.00		2 000		2 000.00
2192.3103.00	Beitrag an Schülerbibliothek	2 000.00		2 000		2 000.00	
29	Übriges Bildungswesen	9 893.10	1 092.00	11 950	1 000	10 767.20	1 008.00
	Nettoergebnis		8 801.10	10 950		9 759.20	
291	Verwaltung	8 803.10		10 600		9 608.75	
	Nettoergebnis		8 803.10		10 600		9 608.75
2910	Verwaltung	8 803.10		10 600		9 608.75	
	Nettoergebnis		8 803.10		10 600		9 608.75
2910.3000.00	Entschädigungen, Tag- und Sitzungsgelder	8 597.20		9 000		8 676.40	
2910.3050.00	AG-Beiträge AHV, IV, EO, ALV, Verwaltungskosten						
2910.3054.00	AG-Beiträge an Familienausgleichskasse						
2910.3099.00	übriger Personalaufwand			1 000		896.50	
2910.3102.00	Drucksachen, Publikationen			500		35.85	
2910.3199.00	übriger Betriebsaufwand	205.90		100			
299	Bildung	1 090.00	1 092.00	1 350	1 000	1 158.45	1 008.00
	Nettoergebnis	2.00			350		150.45
2991	Erwachsenenbildung	1 090.00	1 092.00	1 350	1 000	1 158.45	1 008.00
	Nettoergebnis	2.00			350		150.45
2991.3020.00	Löhne Erwachsenenbildungskurse	840.00		1 000		840.00	
2991.3050.00	AG-Beiträge AHV, IV, EO, ALV, Verwaltungskosten			80		53.35	
2991.3054.00	AG-Beiträge an Familienausgleichskasse			20		15.10	
2991.3636.00	Beitrag Verein Bildungsraum Emme	250.00		250		250.00	
2991.4231.00	Kursgelder		1 092.00		1 000		1 008.00
3	Kultur, Sport und Freizeit, Kirche	14 601.20	1 260.00	15 950		15 693.50	
	Nettoergebnis		13 341.20		15 950		15 693.50
32	Kultur, übrige	5 889.40		7 500		6 173.40	
	Nettoergebnis		5 889.40	7 500			6 173.40
322	Konzert und Theater	250.00		1 500		500.00	
	Nettoergebnis		250.00		1 500		500.00

1.1.2015 bis 31.12.2015

Trubschachen

		Jahresrechnung 2015		Budget 2015		Jahresrechnung 2014	
		Aufwand	Ertrag	Aufwand	Ertrag	Aufwand	Ertrag
3220	Konzert und Theater	250.00		1 500		500.00	
	Nettoergebnis		250.00		1 500		500.00
3220.3636.00	Beitrag an Kadettenmusik Langnau	250.00		1 500		500.00	
3220.3636.01	Beitrag an Jugendchor Oberemmental						
329	Kultur	5 639.40		6 000		5 673.40	
	Nettoergebnis		5 639.40		6 000		5 673.40
3290	Übrige Kultur	5 639.40		6 000		5 673.40	
	Nettoergebnis		5 639.40		6 000		5 673.40
3290.3130.00	Jungbürgerfeier (-)					34.00	
3290.3199.00	Partnergemeinde Strmilov						
3290.3634.00	Kulturbeitrag Regionalkonferenz Emmental	4 639.40		5 000		4 639.40	
3290.3636.00	Beitrag an örtliche Organisationen	1 000.00		1 000		1 000.00	
33	Medien	1 441.80	1 260.00	2 000		2 160.30	
	Nettoergebnis		181.80	2 000			2 160.30
332	Massenmedien	1 441.80	1 260.00	2 000		2 160.30	
	Nettoergebnis		181.80		2 000		2 160.30
3320	Massenmedien	1 441.80	1 260.00	2 000		1 320.30	
	Nettoergebnis		181.80		2 000		1 320.30
3320.3133.00	Informatik-Nutzungsaufwand	1 441.80		2 000		1 320.30	
3320.4635.00	Anzeigerertrag (+)		1 260.00				
3321	Antennen- und Kabelanlagen [Gemeindebetrieb]					840.00	
	Nettoergebnis						840.00
3321.3650.50	Wertberichtigungen Beteiligungen VV					840.00	
34	Sport und Freizeit	7 270.00		6 450		7 359.80	
	Nettoergebnis		7 270.00	6 450			7 359.80
341	Sport	5 041.50		6 050		5 128.50	
	Nettoergebnis		5 041.50		6 050		5 128.50
3410	Sport			550			
	Nettoergebnis				550		
3410.3010.00	Löhne			500			
3410.3050.00	AG-Beiträge AHV, IV, EO, ALV, Verwaltungskosten			50			
3410.3054.00	AG-Beiträge an Familienausgleichskasse						

1.1.2015 bis 31.12.2015

Trubschachen

		Jahresrechnung 2015		Budget 2015		Jahresrechnung 2014	
		Aufwand	Ertrag	Aufwand	Ertrag	Aufwand	Ertrag
3411	Schwimmbad Langnau	2 731.50		3 000		3 118.50	
	Nettoergebnis		2 731.50		3 000		3 118.50
3411.3632.00	Gemeindebeitrag Schwimmbad	2 731.50		3 000		3 118.50	
3412	Ilfisbad						
	Nettoergebnis						
3412.3636.00	Beiträge						
3413	Sportvereine	1 500.00		1 500		1 500.00	
	Nettoergebnis		1 500.00		1 500		1 500.00
3413.3636.00	Beitrag an Napf-Marathon	1 500.00		1 500		1 500.00	
3414	SCL Tigers	810.00		1 000		510.00	
	Nettoergebnis		810.00		1 000		510.00
3414.3635.00	Beitrag an Sitzplatzabos SCL Tigers	810.00		1 000		510.00	
342	Freizeit	2 228.50		400		2 231.30	
	Nettoergebnis		2 228.50		400		2 231.30
3420	Freizeit	2 228.50		400		2 231.30	
	Nettoergebnis		2 228.50		400		2 231.30
3420.3612.01	Wasserverbrauch Entenweiher Stiftung HL	1 939.50				1 939.50	
3420.3636.00	Beitrag an Berner Wanderwege	289.00		400		291.80	
4	Gesundheit	8 133.55	100.00	15 150	1 300	6 144.50	
	Nettoergebnis		8 033.55		13 850		6 144.50
41	Spitäler, Kranken- und Pflegeheime	100.00		100		100.00	
	Nettoergebnis		100.00		100		100.00
412	Alters-, Kranken- und Pflegeheime	100.00		100		100.00	
	Nettoergebnis		100.00		100		100.00
4120	Alters-, Kranken- und Pflegeheime	100.00		100		100.00	
	Nettoergebnis		100.00		100		100.00
4120.3635.00	Beitrag an private Institutionen	100.00		100		100.00	
43	Gesundheit	8 033.55	100.00	15 050	1 300	6 044.50	
	Nettoergebnis		7 933.55		13 750		6 044.50
432	Krankheitsbekämpfung, übrige	725.00		750		725.00	
	Nettoergebnis		725.00		750		725.00

1.1.2015 bis 31.12.2015

Trubschachen

		Jahresrechnung 2015		Budget 2015		Jahresrechnung 2014	
		Aufwand	Ertrag	Aufwand	Ertrag	Aufwand	Ertrag
4320	Krankheitsbekämpfung, übrige	725.00		750		725.00	
	Nettoergebnis		725.00		750		725.00
4320.3636.00	Beitr. an Verein für Langzeitkranke	725.00		750		725.00	
433	Schulgesundheitsdienst	7 308.55	100.00	14 000	1 000	5 319.50	
	Nettoergebnis		7 208.55		13 000		5 319.50
4330	Schulgesundheitsdienst	1 340.00		2 000		1 290.70	
	Nettoergebnis		1 340.00		2 000		1 290.70
4330.3130.00	Dienstleistungen Dritter					190.70	
4330.3136.00	Schularzthonorar	1 340.00		2 000		1 100.00	
4331	Schulzahnpflege	5 968.55	100.00	12 000	1 000	4 028.80	
	Nettoergebnis		5 868.55		11 000		4 028.80
4331.3010.00	Löhne	252.00					
4331.3050.00	AG-Beiträge AHV, IV, EO, ALV, Verwaltungskosten	16.20					
4331.3054.00	AG-Beiträge an Familienausgleichskasse	4.55					
4331.3106.00	Vorbeugungsmassnahmen			1 000			
4331.3136.00	Aufklärungs- und Untersuchungskosten	2 879.80		4 000		2 570.40	
4331.3136.01	Behandlungskosten	2 763.20		7 000		1 458.40	
4331.3170.00	Reisekosten und Spesen	52.80					
4331.4260.00	Elternbeiträge an Behandlungskosten		100.00		1 000		
434	Lebensmittelkontrolle			300	300		
	Nettoergebnis						
4340	Lebensmittelkontrolle			300	300		
	Nettoergebnis						
4340.3130.00	Trinkwasserproben			300			
4340.4260.00	Verschiedene Rückerstattungen				300		
5	Soziale Sicherheit	1 017 194.62	2 495.00	1 043 900	13 500	1 736 757.10	13 449.30
	Nettoergebnis		1 014 699.62		1 030 400		1 723 307.80
53	Alter + Hinterlassene	301 624.15	2 495.00	302 300	2 500	282 962.15	2 380.00
	Nettoergebnis		299 129.15	299 800			280 582.15
531	Alters- und Hinterlassenenversicherung AHV	151.15	2 495.00	300	2 500	204.15	2 380.00
	Nettoergebnis	2 343.85		2 200		2 175.85	
5310	Alters- und Hinterlassenenversicherung AHV	151.15	2 495.00	300	2 500	204.15	2 380.00

1.1.2015 bis 31.12.2015

Trubschachen

		Jahresrechnung 2015		Budget 2015		Jahresrechnung 2014	
		Aufwand	Ertrag	Aufwand	Ertrag	Aufwand	Ertrag
	Nettoergebnis	2 343.85		2 200		2 175.85	
5310.3103.00	Fachliteratur	151.15		300		204.15	
5310.4611.00	Rückerstattung Kt. an Verwaltungskosten		2 495.00		2 500		2 380.00
532	Ergänzungsleistungen AHV / IV	301 473.00		302 000		282 758.00	
	Nettoergebnis		301 473.00		302 000		282 758.00
5320	Ergänzungsleistungen AHV / IV	301 473.00		302 000		282 758.00	
	Nettoergebnis		301 473.00		302 000		282 758.00
5320.3621.60	Gemeindeanteil Lastenausgleich EL						
5320.3631.00	Gemeindeanteil Lastenausgleich EL (+)	301 473.00		302 000			
5320.3631.60	Gemeindeanteil Lastenausgleich EL (-)					282 758.00	
54	Familie und Jugend	15 759.10		14 100		13 726.30	
	Nettoergebnis		15 759.10	14 100			13 726.30
541	Familienzulagen	5 901.00		4 300		5 888.00	
	Nettoergebnis		5 901.00		4 300		5 888.00
5410	Familienzulagen	5 901.00		4 300		5 888.00	
	Nettoergebnis		5 901.00		4 300		5 888.00
5410.3621.60	Familienzulagen						
5410.3631.00	Familienzulagen (+)	5 901.00		4 300			
5410.3631.60	Familienzulagen (-)					5 888.00	
544	Jugendschutz			700			
	Nettoergebnis				700		
5440	Jugendschutz allgemein			700			
	Nettoergebnis				700		
5440.3102.00	Elternbriefe			500			
5440.3134.00	Pflegekinderversicherung			200			
545	Leistungen an Familien	9 858.10		9 100		7 838.30	
	Nettoergebnis		9 858.10		9 100		7 838.30
5451	Kinderkrippen und Kinderhorte	3 811.75		2 900		1 893.70	
	Nettoergebnis		3 811.75		2 900		1 893.70
5451.3612.00	Kinderhaus Langnau i. E.	3 811.75		2 900		1 893.70	
5458	Tageselternverein	6 046.35		6 200		5 944.60	
	Nettoergebnis		6 046.35		6 200		5 944.60

1.1.2015 bis 31.12.2015

Trubschachen

		Jahresrechnung 2015		Budget 2015		Jahresrechnung 2014	
		Aufwand	Ertrag	Aufwand	Ertrag	Aufwand	Ertrag
5458.3636.00	Tageselternverein Langnau und Umgebung	6 046.35		6 200		5 944.60	
57	Sozialhilfe und Asylwesen	699 811.37		725 000	11 000	1 437 736.00	11 069.30
	Nettoergebnis		699 811.37	714 000			1 426 666.70
579	Sozialhilfe	699 811.37		725 000	11 000	1 437 736.00	11 069.30
	Nettoergebnis		699 811.37		714 000		1 426 666.70
5790	Sozialhilfe	1 035.00		2 000	11 000	758.25	11 069.30
	Nettoergebnis		1 035.00	9 000		10 311.05	
5790.3636.00	Verschiedene Beiträge (gemein.Inst.)	1 035.00		2 000		758.25	
5790.4631.60	Bonus Sozialhilfe				11 000		11 069.30
5796	Regionaler Sozialdienst	-3 015.13		50 000		39 621.25	
	Nettoergebnis	3 015.13			50 000		39 621.25
5796.3632.00	Regionaler Sozialdienst	-3 015.13		50 000		39 621.25	
5799	Lastenausgleich Sozialhilfe	701 791.50		673 000		1 397 356.50	
	Nettoergebnis		701 791.50		673 000		1 397 356.50
5799.3611.00	Gemeindeanteil Lastenausgleich Sozialhilfe (+)	701 791.50		673 000			
5799.3611.60	Gemeindeanteil Lastenausgleich Sozialhilfe (-)					1 397 356.50	
5799.3621.60	Gemeindeanteil Lastenausgleich Sozialhilfe						
5799.4631.60	Bonus-Malus						
59	Hilfsaktionen Sozialhilfe			2 500		2 332.65	
	Nettoergebnis			2 500			2 332.65
593	Hilfsaktionen im Ausland			2 500		2 332.65	
	Nettoergebnis				2 500		2 332.65
5930	Hilfsaktionen im Ausland			2 500		2 332.65	
	Nettoergebnis				2 500		2 332.65
5930.3130.00	Partnergemeinde Strmilov			2 500		2 332.65	
6	Verkehr und Nachrichtenübermittlung	605 481.85	10 799.55	591 300	10 700	492 712.35	11 301.65
	Nettoergebnis		594 682.30		580 600		481 410.70
61	Strassenverkehr	409 365.10	10 440.45	347 300	10 700	298 952.35	11 118.05
	Nettoergebnis		398 924.65	336 600			287 834.30
615	Gemeindestrassen	409 365.10	10 440.45	347 300	10 700	298 952.35	11 118.05
	Nettoergebnis		398 924.65		336 600		287 834.30

1.1.2015 bis 31.12.2015

Trubschachen

		Jahresrechnung 2015		Budget 2015		Jahresrechnung 2014	
		Aufwand	Ertrag	Aufwand	Ertrag	Aufwand	Ertrag
6150	Gemeindestrassen	408 916.30	10 400.45	346 800	10 500	298 462.75	11 076.90
	Nettoergebnis		398 515.85		336 300		287 385.85
6150.3000.00	Entschädigungen, Tag- und Sitzungsgelder			200			
6150.3010.00	Löhne	77 588.40		91 600		86 178.60	
6150.3010.09	Taggelder, EO, Rückerstattungen						
6150.3050.00	AG-Beiträge AHV, IV, EO, ALV, Verwaltungskosten	4 677.75		5 900		4 815.00	
6150.3052.00	AG-Beiträge an Pensionskasse	4 110.60		4 100		3 302.90	
6150.3053.00	AG-Beiträge an Unfallversicherung	823.80		1 350		991.50	
6150.3054.00	AG-Beiträge an Familienausgleichskasse	1 308.40		1 600		1 429.40	
6150.3055.00	AG-Beiträge an Krankentaggeldversicherung	140.35		150		283.95	
6150.3090.00	Aus- und Weiterbildung des Personals						
6150.3091.00	Personalbewerbung						
6150.3099.00	übriger Personalaufwand						
6150.3100.00	Büromaterial						
6150.3101.00	Betriebs-, Verbrauchsmaterial	14 797.80		16 000		11 834.15	
6150.3110.00	Anschaffung Büromobiliar, Büromaschinen und -geräte						
6150.3111.00	Anschaffung Apparate, Maschinen, Werkzeuge	499.00		2 000		14 141.80	
6150.3112.00	Kleiderentschädigung			500		158.80	
6150.3120.00	Energie Strassenbeleuchtung	11 287.95		15 000		18 838.75	
6150.3120.01	Abwassergebühr Gemeindestrassen	5 988.60		6 000		5 988.60	
6150.3130.00	übrige Dienstleistungen Dritter	1 366.00		3 000		886.00	
6150.3134.00	Sach- und Haftpflichtversicherungen	6 042.35		7 000		6 117.10	
6150.3137.00	Verkehrsabgaben	1 315.30		1 500		1 451.20	
6150.3141.00	Baulicher Unterhalt (inkl.Strassenbel.)	101 654.55		85 000		85 543.10	
6150.3141.01	Schneeräumung	48 077.85		75 000		41 936.80	
6150.3151.00	Unterhalt Maschinen und Werkzeuge	10 025.40		7 000		7 886.50	
6150.3170.00	Reisekosten und Spesen	1.00				150.00	
6150.3300.10	Planmässige Abschreibungen Strassen/Verkehrswege VV	13 558.65		17 000		5 868.10	
6150.3300.11	Planmässige Abschreibungen Strassen/Verkehrswege best. VV			6 300			
6150.3301.10	Ausserplanmässige Abschreibungen Strassen / Verkehrswege VV	105 052.55					
6150.3612.00	Entschädigung Wasserverbrauch Werkhof					60.50	
6150.3637.00	Unterhaltsbeitrag private Anfahrten und Wege	600.00		600		600.00	
6150.4240.00	Dienstleistungsertrag						671.10
6150.4260.00	Diverse Rückerstattungen		896.35		1 000		
6150.4612.00	Verrechnungsaufwand Kommunalbetriebe		6 557.10		2 000		2 569.80
6150.4631.00	Beiträge des Kantons (Strassenbeleuchtung)		2 947.00		7 500		7 836.00
6150.4910.00	Verrechnungsaufwand Kommunalbetriebe (Dienstleistungen)						

1.1.2015 bis 31.12.2015

Trubschachen

		Jahresrechnung 2015		Budget 2015		Jahresrechnung 2014	
		Aufwand	Ertrag	Aufwand	Ertrag	Aufwand	Ertrag
6155	Parkplätze	448.80	40.00	500	200	489.60	41.15
	Nettoergebnis		408.80		300		448.45
6155.3130.00	Parkplatzbewirtschaftung	448.80		500		489.60	
6155.4270.00	Bussen		40.00		200		41.15
62	Öffentlicher Verkehr	196 116.75	359.10	244 000		193 760.00	183.60
	Nettoergebnis		195 757.65	244 000			193 576.40
622	Regionalverkehr	7 745.50		9 000		7 931.75	
	Nettoergebnis		7 745.50		9 000		7 931.75
6220	Regionalverkehr	7 745.50		9 000		7 931.75	
	Nettoergebnis		7 745.50		9 000		7 931.75
6220.3632.00	Erschliessung Kröschenbrunnen	1 500.00		1 500		1 500.00	
6220.3635.00	Defizitbeitrag Nachttaxi	4 959.50		6 000		5 145.75	
6220.3635.01	Defizitbeitrag Moonliner	1 286.00		1 500		1 286.00	
629	Öffentlicher Verkehr	188 371.25	359.10	235 000		185 828.25	183.60
	Nettoergebnis		188 012.15		235 000		185 644.65
6290	Öffentlicher Verkehr	490.25	359.10	3 000		884.25	183.60
	Nettoergebnis		131.15		3 000		700.65
6290.3133.00	Mobilitätsprojekte	324.00		2 700		718.00	
6290.3612.00	Mobilitätskurse	166.25		300		166.25	
6290.4250.00	Einnahmen SBB Tageskarte		65.35				
6290.4631.00	Beitrag Lotteriefonds emmental bewegt		293.75				183.60
6291	Gemeindeanteil Öffentlicher Verkehr	187 881.00		232 000		184 944.00	
	Nettoergebnis		187 881.00		232 000		184 944.00
6291.3621.60	Gemeindeanteil Lastenausgleich öffentlicher Verkehr						
6291.3631.00	Gemeindeanteil Lastenausgleich öffentlicher Verkehr (+)	187 881.00		232 000			
6291.3631.60	Gemeindeanteil Lastenausgleich öffentlicher Verkehr (-)					184 944.00	
7	Umweltschutz und Raumordnung	824 527.40	742 507.20	822 250	717 750	827 624.55	742 743.30
	Nettoergebnis		82 020.20		104 500		84 881.25
71	Wasserversorgung	156 950.05	156 950.05	163 250	163 250	185 292.15	185 292.15
	Nettoergebnis						
710	Wasserversorgung	156 950.05	156 950.05	163 250	163 250	185 292.15	185 292.15
	Nettoergebnis						

1.1.2015 bis 31.12.2015

Trubschachen

		Jahresrechnung 2015		Budget 2015		Jahresrechnung 2014	
		Aufwand	Ertrag	Aufwand	Ertrag	Aufwand	Ertrag
7101	Wasserversorgung [Gemeindebetrieb]	156 950.05	156 950.05	163 250	163 250	185 292.15	185 292.15
	Nettoergebnis						
7101.3000.00	Entschädigungen, Tag- und Sitzungsgelder	2 000.00		2 700		2 000.00	
7101.3010.00	Löhne	2 476.20		2 000		2 284.00	
7101.3050.00	AG-Beiträge AHV, IV, EO, ALV, Verwaltungskosten	44.25		80		83.35	
7101.3054.00	AG-Beiträge an Familienausgleichskasse	12.40		20		23.60	
7101.3090.00	Aus- und Weiterbildung des Personals	180.00					
7101.3119.00	Anschaffung von Wasserzählern			2 500			
7101.3120.00	Ver- und Entsorgung	1 559.25		2 000		1 525.85	
7101.3130.00	Telefon, Porti, Gebühren	482.90		500		416.45	
7101.3132.00	Honorare externer Berater, Gutachter, Fachexperten	10 779.00		27 000		27 356.05	
7101.3134.00	Sach- und Haftpflichtversicherungen	113.60		1 000		128.60	
7101.3143.00	Baulicher Unterhalt	47 310.85		30 000		42 738.75	
7101.3151.00	Uebriger Unterhalt	460.00		3 000		779.95	
7101.3151.01	Notwasserversorgung	12 233.45					
7101.3170.00	Spesenentschädigungen			100			
7101.3199.00	Kommissionskredit	175.90		500		176.40	
7101.3300.30	Abschreibungen Wiederbeschaffungswert	210.30				210.30	
7101.3510.01	Einlage Rechnungsausgleich (SF RA)						
7101.3510.10	Einlage Werterhalt (SF WE)	54 629.00		56 000		54 629.00	
7101.3510.50	Einlage Werterhalt (Anschlussgebühren)	15 130.00		15 000		15 664.00	
7101.3612.00	Betriebskostenanteil Wasserversorgung Trub	8 128.20		10 000		5 989.00	
7101.3940.00	Verrechnete Zinsen						
7101.4240.00	Benützungs- und Grundgebühren		139 198.60		145 000		142 815.65
7101.4240.50	Anschlussgebühren		15 130.00		15 000		15 555.20
7101.4260.00	Rückerstattungen und Kostenbeteiligungen Dritter						18 622.25
7101.4409.00	Verrechnete Zinsen		412.65		250		190.00
7101.4510.00	Entnahme Werterhalt (SF WE)		210.30				210.30
7101.4510.01	Entnahme Rechnungsausgleich (SF RA)						
7101.4612.00	Entschädigungen andere Dienststellen		59.00				60.50
7101.4612.01	Entschädigung Wasserverbrauch Entenweiher HL		1 939.50				1 939.50
7101.4631.00	Kantonsbeitrag				3 000		5 898.75
7101.4940.00	Verrechnete Zinsen						
7101.9010.00	Ertragsüberschuss Abschluss SF	1 024.75		10 850		31 286.85	
7101.9011.00	Aufwandüberschuss Abschluss SF						
72	Abwasserentsorgung	399 795.05	399 795.05	365 700	365 700	366 491.70	366 491.70
	Nettoergebnis						

1.1.2015 bis 31.12.2015

Trubschachen

		Jahresrechnung 2015		Budget 2015		Jahresrechnung 2014	
		Aufwand	Ertrag	Aufwand	Ertrag	Aufwand	Ertrag
720	Abwasserentsorgung	399 795.05	399 795.05	365 700	365 700	366 491.70	366 491.70
	Nettoergebnis						
7201	Abwasserentsorgung [Gemeindebetrieb]	399 795.05	399 795.05	365 700	365 700	366 491.70	366 491.70
	Nettoergebnis						
7201.3000.00	Entschädigungen, Tag- und Sitzungsgelder	3 550.60		5 000		4 644.00	
7201.3010.00	Löhne	338.80		1 000		1 128.10	
7201.3050.00	AG-Beiträge AHV, IV, EO, ALV, Verwaltungskosten	10.00		80		62.00	
7201.3054.00	AG-Beiträge an Familienausgleichskasse	2.80		20		17.55	
7201.3119.00	Anschaffung von Wasserzählern			5 000			
7201.3120.00	Ver- und Entsorgung						
7201.3132.00	Honorar für Pläne und Projekte	12 681.25		17 000		7 323.25	
7201.3134.00	Baulicher Unterhalt						
7201.3143.00	Baulicher Unterhalt (+)	4 081.85		26 000		575.00	
7201.3151.00	Uebriger Unterhalt			2 000			
7201.3170.00	Spesenentschädigungen			100		12.00	
7201.3300.30	Abschreibungen Wiederbeschaffungswert	3 938.95		5 500			
7201.3510.01	Einlage Rechnungsausgleich (SF RA)						
7201.3510.10	Einlage Werterhalt (SF WE)	153 652.00		154 000		150 066.00	
7201.3510.50	Einlage Werterhalt (Anschlussgebühren)	11 970.25		25 000		16 055.30	
7201.3612.00	Verrechnungsaufwand Verwaltungskosten	38 200.00		35 000		37 800.00	
7201.3612.01	Verrechnungsaufwand Kommunalbetriebe	59.00				1 035.00	
7201.3632.00	Betriebsbeitrag ARA Langnau	84 523.00		90 000		52 387.80	
7201.3632.01	Bau- und Investitionsbeiträge ARA Langnau					13 739.10	
7201.3910.00	Verrechnungsaufwand Verw.kosten						
7201.3940.00	Verrechnete Zinsen						
7201.4240.00	Benützungs- und Grundgebühren		380 608.30		320 000		349 414.40
7201.4240.50	Anschlussgebühren		11 970.25		25 000		16 055.30
7201.4409.00	Verrechnete Zinsen		2 147.00		1 000		1 022.00
7201.4510.00	Entnahme Werterhalt (SF WE)		3 938.95		5 500		
7201.4510.01	Entnahme Rechnungsausgleich (SF RA)						
7201.4631.00	Kantonsbeitrag		1 130.55				
7201.4940.00	Verrechnete Zinsen						
7201.9010.00	Ertragsüberschuss Abschluss SF	86 786.55				81 646.60	
7201.9011.00	Aufwandüberschuss Abschluss SF				14 200		
73	Abfall	168 312.10	168 312.10	171 800	171 800	168 349.45	168 349.45
	Nettoergebnis						
730	Abfall	168 312.10	168 312.10	171 800	171 800	168 349.45	168 349.45

1.1.2015 bis 31.12.2015

Trubschachen

		Jahresrechnung 2015		Budget 2015		Jahresrechnung 2014	
		Aufwand	Ertrag	Aufwand	Ertrag	Aufwand	Ertrag
	Nettoergebnis						
7300	Tierkörperbeseitigung					6 625.60	6 625.60
	Nettoergebnis						
7300.3632.00	Entsch. an Reg. Kadaversammelstelle					6 625.60	
7300.4612.00	Verrechnungsaufwand Kadaverentsorgung						6 625.60
7300.4910.00	Verrechneter Aufwand						
7301	Abfall [Gemeindebetrieb]	168 312.10	168 312.10	171 800	171 800	161 723.85	161 723.85
	Nettoergebnis						
7301.3000.00	Entschädigungen, Tag- und Sitzungsgelder					200.00	
7301.3100.00	Büromaterial			500			
7301.3102.00	Drucksachen, Inserate			2 000			
7301.3130.00	Transportkosten	32 435.05		32 800		30 643.80	
7301.3130.01	Entsorgung Grüngut	17 938.15		18 000		22 561.80	
7301.3130.02	Entsorgung Papier, Karton und Eisen (Altstoffsammlung)	8 490.45		9 000		8 825.10	
7301.3130.03	Entsorgung Altöl, Batterien, Div.	2 000.00		4 000		1 866.85	
7301.3130.10	Entsorgungsgebühren AVAG	46 842.20		55 000		49 256.25	
7301.3134.00	Sach- und Haftpflichtversicherungen	22.75		100		25.70	
7301.3151.00	Unterhalt Kehrichtsammelstelle			1 000		677.65	
7301.3160.00	Miete Kehrichtplatz	2 777.80		3 000		2 777.80	
7301.3181.00	Abschreibungen Gebühren			300			
7301.3199.00	Kommissionskredit	176.20		1 000		127.55	
7301.3510.01	Einlage in Spezialfinanzierung Rechnungsausgleich						
7301.3612.00	Verrechnungsaufwand Verwaltungskosten	8 800.00		12 000		9 200.00	
7301.3612.01	Verrechnungsaufwand Kadaverentsorgung (-)					6 625.60	
7301.3612.02	Verrechnungsaufwand Löhne Altstoffsammlung	1 476.60		2 000		1 534.80	
7301.3632.00	Kadaverbeseitigung (+)	6 732.50					
7301.3910.00	Verrechnungsaufwand Kadaverbeseitigung			10 000			
7301.3910.01	Verrechnungsaufwand Verwaltungskosten						
7301.3910.02	Verrechnungsaufwand Altstoffsammlung						
7301.4240.00	Grund- und Mengengebühren		166 936.10		170 000		160 500.85
7301.4260.00	Diverse Rückerstattungen				500		
7301.4270.00	Bussen						
7301.4409.00	Verrechnete Zinsen		376.00		300		223.00
7301.4510.01	Entnahme aus Spezialfinanzierung Rechnungsausgleich						
7301.4612.00	Beitrag Trub Bezirk Risisegg/Buhus		1 000.00		1 000		1 000.00
7301.4940.00	Verrechnete Zinsen						
7301.9010.00	Ertragsüberschuss Abschluss SF	40 620.40		21 100		27 400.95	

1.1.2015 bis 31.12.2015

Trubschachen

		Jahresrechnung 2015		Budget 2015		Jahresrechnung 2014	
		Aufwand	Ertrag	Aufwand	Ertrag	Aufwand	Ertrag
74	Verbauungen	50 000.00		53 000		50 000.00	
	Nettoergebnis		50 000.00	53 000			50 000.00
741	Gewässerverbauungen	50 000.00		50 000		50 000.00	
	Nettoergebnis		50 000.00		50 000		50 000.00
7410	Gewässerverbauungen	50 000.00		50 000		50 000.00	
	Nettoergebnis		50 000.00		50 000		50 000.00
7410.3632.00	Beitrag an Schwellengemeinde	50 000.00		50 000		50 000.00	
745	Naturgefahren			3 000			
	Nettoergebnis				3 000		
7450	Naturgefahren			3 000			
	Nettoergebnis				3 000		
7450.3134.00	Beitrag an die Einsatzkostenversicherung			3 000			
76	Bekämpfung von Umweltverschmutzung					9 366.55	9 760.00
	Nettoergebnis					393.45	
761	Luftreinhaltung und Klimaschutz					9 366.55	9 760.00
	Nettoergebnis					393.45	
7610	Luftreinhaltung und Klimaschutz					9 366.55	9 760.00
	Nettoergebnis					393.45	
7610.3010.00	Sachbearbeitung Oelfeuerungskontrolle					3 576.00	
7610.3050.00	AG-Beiträge AHV, IV, EO, ALV, Verwaltungskosten					227.20	
7610.3054.00	AG-Beiträge an Familienausgleichskasse					64.35	
7610.3170.00	Spesen Ölfeuerung					3 159.00	
7610.3611.00	Gebühren für Oelfeuerungsauswertung					2 340.00	
7610.4240.00	Gebühren Oelfeuerungskontrolle						9 760.00
77	Übriger Umweltschutz	38 135.20	17 450.00	56 500	17 000	36 649.70	12 850.00
	Nettoergebnis		20 685.20	39 500			23 799.70
771	Friedhof und Bestattung	31 690.15	17 450.00	50 300	17 000	32 826.10	12 850.00
	Nettoergebnis		14 240.15		33 300		19 976.10
7710	Friedhof und Bestattung allgemein	31 690.15	17 450.00	50 300	17 000	32 826.10	12 850.00
	Nettoergebnis		14 240.15		33 300		19 976.10
7710.3000.00	Entschädigungen, Tag- und Sitzungsgelder	300.00		500		300.00	
7710.3010.00	Löhne	7 480.40		16 500		13 687.95	

1.1.2015 bis 31.12.2015

Trubschachen		Jahresrechnung 2015		Budget 2015		Jahresrechnung 2014	
		Aufwand	Ertrag	Aufwand	Ertrag	Aufwand	Ertrag
7710.3050.00	AG-Beiträge AHV, IV, EO, ALV, Verwaltungskosten	465.70		1 200		834.70	
7710.3054.00	AG-Beiträge an Familienausgleichskasse	130.25		300		236.50	
7710.3091.00	Personalwerbung	451.25					
7710.3111.00	Anschaffung Apparate, Geräte, Werkzeuge			1 500		405.00	
7710.3119.00	Grabfassungen			2 500			
7710.3120.00	Ver- und Entsorgung	1 100.00		3 000		1 385.95	
7710.3130.00	Steuern, Gebühren, übrig. Verw.aufwand	100.00		500		98.50	
7710.3134.00	Sach- und Haftpflichtversicherungen	247.20		400		236.50	
7710.3137.00	Steuern und Abgaben	34.10				34.10	
7710.3140.00	Friedhofunterhalt	19 746.20		22 000		14 003.70	
7710.3144.00	Unterhalt Friedhofgebäude	478.65		500		1 603.20	
7710.3151.00	Unterhalt Maschinen und Werkzeuge			500			
7710.3300.30	Planmässige Abschreibungen übrige Tiefbauten	1 156.40		900			
7710.4240.00	Friedhofgebühren		15 950.00		15 000		12 850.00
7710.4612.00	Anteil Gemeinde Trub (Gebiet Kröschenbrunnen)		1 500.00		2 000		
779	Umweltschutz	6 445.05		6 200		3 823.60	
	Nettoergebnis		6 445.05		6 200		3 823.60
7791	Öffentliche Toilettenanlagen	3 786.75		5 200		3 823.60	
	Nettoergebnis		3 786.75		5 200		3 823.60
7791.3010.00	Löhne	3 277.35		3 000		2 553.40	
7791.3050.00	AG-Beiträge AHV, IV, EO, ALV, Verwaltungskosten						
7791.3054.00	AG-Beiträge an Familienausgleichskasse						
7791.3101.00	Verbrauchsmaterial			1 000		750.60	
7791.3170.00	Spesen	509.40		700		519.60	
7791.3199.00	Übriger Verwaltungsaufwand			500			
7792	Hundetoiletten	2 658.30		1 000			
	Nettoergebnis		2 658.30		1 000		
7792.3010.00	Löhne des Verwaltungs- und Betriebspersonals						
7792.3101.00	Betriebs-, Verbrauchsmaterial	750.60					
7792.3119.00	Anschaffung Robidog	1 907.70		1 000			
7792.3170.00	Reisekosten und Spesen						
79	Raumordnung	11 335.00		12 000		11 475.00	
	Nettoergebnis		11 335.00		12 000		11 475.00
790	Raumordnung	11 335.00		12 000		11 475.00	
	Nettoergebnis		11 335.00		12 000		11 475.00

1.1.2015 bis 31.12.2015

Trubschachen

		Jahresrechnung 2015		Budget 2015		Jahresrechnung 2014	
		Aufwand	Ertrag	Aufwand	Ertrag	Aufwand	Ertrag
7900	Raumordnung allgemein	975.00		1 000		975.00	
	Nettoergebnis		975.00		1 000		975.00
7900.3635.00	Beitrag kant. Planungsgruppe	875.00		900		875.00	
7900.3636.00	Diverse Beiträge	100.00		100		100.00	
7907	Regionalkonferenzen	10 360.00		11 000		10 500.00	
	Nettoergebnis		10 360.00		11 000		10 500.00
7907.3634.00	Beitrag Regionalkonferenz Emmental	10 360.00		11 000		10 500.00	
8	Volkswirtschaft	26 452.25	90 509.00	36 800	83 750	12 320.95	72 229.00
	Nettoergebnis	64 056.75		46 950		59 908.05	
81	Landwirtschaft	7 741.90	6 210.00	11 400	7 000	3 822.95	720.00
	Nettoergebnis		1 531.90	4 400			3 102.95
811	Verwaltung, Vollzug und Kontrolle			600			
	Nettoergebnis				600		
8110	Verwaltung, Vollzug und Kontrolle			600			
	Nettoergebnis				600		
8110.3000.00	Entschädigungen, Tag- und Sitzungsgelder			600			
812	Strukturverbesserungen	6 210.00	6 210.00	7 000	7 000	720.00	720.00
	Nettoergebnis						
8120	Strukturverbesserungen	6 210.00	6 210.00	7 000	7 000	720.00	720.00
	Nettoergebnis						
8120.3707.00	Elementarschadenbeiträge an Landwirte (-)	6 210.00		7 000		720.00	
8120.4700.00	Beiträge Elementarschadenfonds (-)		6 210.00		7 000		720.00
813	Produktionsverbesserungen Vieh	420.00		150		420.00	
	Nettoergebnis		420.00		150		420.00
8130	Produktionsverbesserungen Vieh	420.00		150		420.00	
	Nettoergebnis		420.00		150		420.00
8130.3160.00	Pachtzins Viehanbinde	120.00		150		120.00	
8130.3160.01	Raummiete Viehanbinde	300.00				300.00	
814	Produktionsverbesserungen Pflanzen	1 111.90		3 650		2 682.95	
	Nettoergebnis		1 111.90		3 650		2 682.95
8140	Produktionsverbesserungen Pflanzen	1 111.90		3 650		2 682.95	

1.1.2015 bis 31.12.2015

Trubschachen

		Jahresrechnung 2015		Budget 2015		Jahresrechnung 2014	
		Aufwand	Ertrag	Aufwand	Ertrag	Aufwand	Ertrag
	Nettoergebnis		1 111.90		3 650		2 682.95
8140.3010.00	Lohn Ackerbauleiter	944.00		3 000		2 364.50	
8140.3050.00	AG-Beiträge AHV, IV, EO, ALV, Verwaltungskosten	80.40		240		145.15	
8140.3054.00	AG-Beiträge an Familienausgleichskasse	22.50		60		41.10	
8140.3170.00	Spesenentschädigungen	65.00		350		132.20	
82	Forstwirtschaft	100.00		100		100.00	
	Nettoergebnis		100.00	100			100.00
820	Forstwirtschaft	100.00		100		100.00	
	Nettoergebnis		100.00		100		100.00
8200	Forstwirtschaft	100.00		100		100.00	
	Nettoergebnis		100.00		100		100.00
8200.3636.00	Beitrag Vereinigung Holzenergie Emmental	100.00		100		100.00	
84	Tourismus	17 310.35		20 500	5 000	7 098.00	
	Nettoergebnis		17 310.35	15 500			7 098.00
840	Tourismus	17 310.35		20 500	5 000	7 098.00	
	Nettoergebnis		17 310.35		15 500		7 098.00
8400	Tourismus	17 310.35		20 500	5 000	7 098.00	
	Nettoergebnis		17 310.35		15 500		7 098.00
8400.3000.00	Entschädigungen, Tag- und Sitzungsgelder	600.00		1 000		840.00	
8400.3010.00	Löhne Reinigungspersonal Wartsaal						
8400.3050.00	AG-Beiträge AHV, IV, EO, ALV, Verwaltungskosten						
8400.3054.00	AG-Beiträge an Familienausgleichskasse						
8400.3102.00	Prospekt- und Werbematerial	4 962.00		3 500		1 618.00	
8400.3130.00	Beiträge überregionale Projekte	600.00		5 700		3 840.00	
8400.3160.00	Miete Wartsaal					800.00	
8400.3170.00	Spesen			300			
8400.3199.00	Dorfbeschilderung	11 148.35		10 000			
8400.4631.00	Beiträge von Kantonen und Konkordaten						
8400.4636.00	Beiträge Dorfbeschilderung				5 000		
87	Brennstoffe und Energie	1 300.00	84 299.00	4 800	71 750	1 300.00	71 509.00
	Nettoergebnis	82 999.00			66 950	70 209.00	
871	Elektrizität	1 300.00	84 299.00	4 800	71 750	1 300.00	71 509.00
	Nettoergebnis	82 999.00		66 950		70 209.00	

1.1.2015 bis 31.12.2015

Trubschachen

		Jahresrechnung 2015		Budget 2015		Jahresrechnung 2014	
		Aufwand	Ertrag	Aufwand	Ertrag	Aufwand	Ertrag
8710	Elektrizität allgemein	1 300.00	84 299.00	4 800	71 750	1 300.00	71 509.00
	Nettoergebnis	82 999.00		66 950		70 209.00	
8710.3130.00	Aufwand BEAKOM			3 500			
8710.3636.00	Trägerverein Energiestadt	1 300.00		1 300		1 300.00	
8710.4120.00	Konzessionsgebühr BKW		84 299.00		70 000		71 509.00
8710.4631.00	Kantonsbeitrag BEAKOM				1 750		
9	Finanzen und Steuern	750 620.08	4 072 021.10	363 400	3 884 900	591 045.13	4 423 304.81
	Nettoergebnis	3 321 401.02		3 521 500		3 832 259.68	
91	Steuern	21 484.35	2 763 958.30	18 300	2 637 600	25 985.85	2 691 189.45
	Nettoergebnis	2 742 473.95		2 619 300		2 665 203.60	
910	Steuern	21 484.35	2 763 958.30	18 300	2 637 600	25 985.85	2 691 189.45
	Nettoergebnis	2 742 473.95		2 619 300		2 665 203.60	
9100	Allgemeine Gemeindesteuern	21 484.35	2 372 468.80	18 300	2 301 100	24 186.55	2 319 130.80
	Nettoergebnis	2 350 984.45		2 282 800		2 294 944.25	
9100.3180.00	Wertberichtigungen gefährdete Steuerguthaben	3 200.00				2 250.00	
9100.3181.00	Forderungsverluste periodische Steuern	18 284.35		20 000		21 936.55	
9100.3181.09	Erstattung Forderungsverluste (Aufwandminderung)			-1 700			
9100.4000.00	Einkommenssteuern natürliche Personen Rechnungsjahr		2 001 352.45		1 950 000		1 887 868.50
9100.4000.10	Einkommenssteuern natürliche Personen früherer Jahre				-7 500		
9100.4000.20	Nach- und Strafsteuern						29 961.05
9100.4000.40	Aktive Steuerauscheidung natürliche Personen		39 482.30		60 000		43 218.60
9100.4000.50	Passive Steuerauscheidungen natürliche Personen		-43 220.60		-60 000		-63 508.65
9100.4000.60	Pauschale Steueranrechnungen natürliche Personen		-136.90				-1 279.70
9100.4001.00	Vermögenssteuern natürliche Personen Rechnungsjahr		218 516.05		200 000		188 942.10
9100.4001.10	Vermögenssteuern natürliche Personen frühere Jahre				5 000		
9100.4001.40	Aktive Steuerauscheidungen Vermögen natürliche Personen		13 391.45				19 202.55
9100.4001.50	Passive Steuerauscheidungen Vermögen natürliche Personen		-9 270.20				-8 998.95
9100.4002.00	Quellensteuern natürliche Personen		22 631.85		34 000		18 307.80
9100.4002.01	Quellensteuer aus BGSA		138.65				
9100.4002.10	Quellensteuern ausserhalb Ertragsabrechnung (BGSA)						141.80
9100.4010.00	Gewinnsteuern juristische Personen Rechnungsjahr		65 766.80		70 000		173 796.95
9100.4010.10	Gewinnsteuern juristische Personen frühere Jahre				5 000		
9100.4010.40	Aktive Steuerauscheidungen juristische Personen		38 889.75		41 000		16 540.30
9100.4010.50	Passive Steuerauscheidungen juristische Personen		-926.45		-2 400		-1 695.85
9100.4011.00	Kapitalsteuern juristische Personen Rechnungsjahr		12 449.05		3 000		7 532.70
9100.4011.10	Kapitalsteuern juristische Personen frühere Jahre				1 000		

1.1.2015 bis 31.12.2015

Trubschachen		Jahresrechnung 2015		Budget 2015		Jahresrechnung 2014	
		Aufwand	Ertrag	Aufwand	Ertrag	Aufwand	Ertrag
9100.4011.40	Aktive Steuerauscheidungen Kapitalsteuern juristische Personen		74.30				1 751.45
9100.4011.50	Passive Steuerauscheidungen Kapitalsteuern juristische Personen		-10.05				-139.70
9100.4019.00	Holdingsteuern		1 765.00		2 000		1 764.85
9100.4029.00	Eingang abgeschriebene Steuern		11 575.35				5 725.00
9101	Sondersteuern		105 532.85		56 000		83 942.95
	Nettoergebnis	105 532.85		56 000		82 250.85	
9101.3181.00	Forderungsverluste Sonderveranlagungen					1 692.10	
9101.4000.20	Nachsteuern Einkommenssteuern natürliche Personen						
9101.4000.80	Lotteriegewinn						850.00
9101.4001.20	Nachsteuern Vermögenssteuern natürliche Personen						
9101.4010.20	Nachsteuern Gewinnsteuern juristische Personen						
9101.4011.20	Nachsteuern Kapitalsteuern juristische Personen						
9101.4022.00	Grundstückgewinnsteuern		32 314.50		24 000		3 361.10
9101.4022.10	Sonderveranlagungen		73 218.35		30 000		79 731.85
9101.4130.00	Ertragsanteile an Lotterie, Sport-Toto, Wetten (-)				2 000		
9102	Liegenschaftssteuern		282 106.65		276 000		283 965.70
	Nettoergebnis	282 106.65		276 000		283 858.50	
9102.3181.00	Forderungsverluste Liegenschaftssteuern					107.20	
9102.4021.00	Liegenschaftssteuern		282 106.65		276 000		283 965.70
9103	Hundetaxe		3 850.00		4 500		4 150.00
	Nettoergebnis	3 850.00		4 500		4 150.00	
9103.4033.00	Hundetaxen		3 850.00		4 500		4 150.00
93	Finanz- und Lastenausgleich	264 183.00	1 208 868.00	267 000	1 192 000	293 122.00	1 274 696.90
	Nettoergebnis	944 685.00			925 000	981 574.90	
930	Finanz- und Lastenausgleich	264 183.00	1 208 868.00	267 000	1 192 000	293 122.00	1 274 696.90
	Nettoergebnis	944 685.00		925 000		981 574.90	
9300	Finanz- und Lastenausgleich	264 183.00	1 208 868.00	267 000	1 192 000	293 122.00	1 274 696.90
	Nettoergebnis	944 685.00		925 000		981 574.90	
9300.3621.60	Gemeindeanteil Lastenausgleich neue Aufgabenteilung	264 183.00		267 000		293 122.00	
9300.4621.50	Zuschuss Mindestausstattung		410 789.00		400 000		451 136.00
9300.4621.60	Zuschuss geografisch-topografische Lasten		261 627.00		263 000		263 167.00
9300.4621.61	Zuschuss soziodemografische Lasten		15 250.00		17 000		17 729.90
9300.4622.70	Zuschuss Disparitätenabbau		521 202.00		512 000		542 664.00

1.1.2015 bis 31.12.2015

Trubschachen

		Jahresrechnung 2015		Budget 2015		Jahresrechnung 2014	
		Aufwand	Ertrag	Aufwand	Ertrag	Aufwand	Ertrag
95	Ertragsanteile, übrige		47 367.90		5 000		10 775.70
	Nettoergebnis	47 367.90			5 000	10 775.70	
950	Ertragsanteile, übrige		47 367.90		5 000		10 775.70
	Nettoergebnis	47 367.90		5 000		10 775.70	
9500	Ertragsanteile, übrige		47 367.90		5 000		10 775.70
	Nettoergebnis	47 367.90		5 000		10 775.70	
9500.4024.00	Erbschafts- und Schenkungssteuern		47 367.90		5 000		10 775.70
96	Vermögens- und Schuldenverwaltung	87 421.35	51 344.30	78 100	48 850	86 146.40	446 234.16
	Nettoergebnis		36 077.05	29 250		360 087.76	
961	Zinsen	87 406.55	14 081.40	78 050	12 000	78 971.50	21 744.41
	Nettoergebnis		73 325.15		66 050		57 227.09
9610	Zinsen	87 406.55	14 081.40	78 050	12 000	78 971.50	21 744.41
	Nettoergebnis		73 325.15		66 050		57 227.09
9610.3400.00	Zinsen auf kurzfristigen Schulden (Sachgruppe 200)			2 000		15.00	
9610.3401.00	Zinsen auf kurzfristigen Schulden (Sachgruppe 201)					1 213.80	
9610.3406.00	Zinsen auf mittel- und langfr. Schulden	62 629.10		64 000		69 314.50	
9610.3406.09	Zinsen auf Sonderrechnungen	694.00		1 500		450.00	
9610.3409.00	Verrechnete Zinsen Spezialfinanzierungen (71-73)	2 935.65		1 550		1 435.00	
9610.3499.00	Vergütungszinsen	21 147.80		9 000		6 543.20	
9610.3940.00	Verrechneter Zinsertrag						
9610.4400.00	Zinsen flüssige Mittel		6 025.05		5 000		6 681.10
9610.4401.00	Verzugszinsen Steuern		8 056.35		7 000		15 063.31
9610.4940.00	Verrechnete Zinsen						
962	Emissionskosten						
	Nettoergebnis						
9620	Emissionskosten						
	Nettoergebnis						
9620.3420.00	Emissionskosten						
963	Liegenschaften des Finanzvermögens	14.80	37 099.70	50	36 850	7 174.90	424 489.75
	Nettoergebnis	37 084.90		36 800		417 314.85	
9630	Liegenschaften des Finanzvermögens	14.80	37 099.70	50	36 850	7 174.90	424 489.75
	Nettoergebnis	37 084.90		36 800		417 314.85	

1.1.2015 bis 31.12.2015

Trubschachen

		Jahresrechnung 2015		Budget 2015		Jahresrechnung 2014	
		Aufwand	Ertrag	Aufwand	Ertrag	Aufwand	Ertrag
9630.3101.00	Betriebs-, Verbrauchsmaterial					45.00	
9630.3120.00	Ver- und Entsorgung					1 702.00	
9630.3137.00	Steuern und Abgaben					95.90	
9630.3144.00	Unterhalt Hochbauten, Gebäude					3 395.25	
9630.3439.00	Versicherungsprämien	14.80		50		1 936.75	
9630.4411.40	Gewinn aus Verkäufen von Sachanlagen FV						81 520.00
9630.4430.00	Baurechtzins		36 259.70		36 200		36 259.70
9630.4430.01	Mietzins Autounterstand		840.00		650		10 440.00
9630.4896.00	Entnahmen aus Neubewertungsreserven						296 270.05
969	Finanzvermögen		163.20				
	Nettoergebnis	163.20					
9690	Finanzvermögen		163.20				
	Nettoergebnis	163.20					
9690.4410.00	Buchgewinn aus Verkäufen von Aktien FV		163.20				
97	Rückverteilungen		482.60		150		408.60
	Nettoergebnis	482.60			150	408.60	
971	Rückverteilungen aus CO2-Abgabe		482.60		150		408.60
	Nettoergebnis	482.60		150		408.60	
9710	Rückverteilungen aus CO2-Abgabe		482.60		150		408.60
	Nettoergebnis	482.60		150		408.60	
9710.4699.10	Rückverteilungen		482.60		150		408.60
99	Nicht aufgeteilte Posten	377 531.38			1 300	185 790.88	
	Nettoergebnis		377 531.38		1 300		185 790.88
990	Nicht aufgeteilte Posten	137 980.90				185 790.88	
	Nettoergebnis		137 980.90				185 790.88
9900	Nicht aufgeteilte Posten, Art. 84 GV	137 980.90				185 790.88	
	Nettoergebnis		137 980.90				185 790.88
9900.3300.10	Planmässige Abschreibungen Strassen/Verkehrswege VV	6 275.65				6 275.65	
9900.3300.40	Planmässige Abschreibungen Hochbauten VV	131 705.25				131 705.25	
9900.3300.60	Planmässige Abschreibungen Mobilien VV						
9900.3300.90	Planmässige Abschreibungen übrige Sachanlagen VV						
9900.3301.10	Ausserplanmässige Abschreibungen Strassen/Verkehrswege VV						
9900.3301.40	Ausserplanmässige Abschreibungen Hochbauten VV						

1.1.2015 bis 31.12.2015

Trubschachen

		Jahresrechnung 2015		Budget 2015		Jahresrechnung 2014	
		Aufwand	Ertrag	Aufwand	Ertrag	Aufwand	Ertrag
9900.3390.00	Abschreibung Bilanzfehlbetrag						
9900.3660.00	Abschreibung Investitionsbeiträge						
9900.3830.10	Zusätzliche Abschreibungen Strassen/Verkehrswege VV						
9900.3830.40	Zusätzliche Abschreibungen Hochbauten VV						
9900.3839.00	Zusätzliche Abschreibungen VV, nicht zugeteilt					47 809.98	
9900.4950.00	Interne Verrechnung von planmässigen und ausserplanmässigen Abschreibungen						
9901	Abschreibung bestehendes Verwaltungsvermögen						
	Nettoergebnis						
9901.3300.10	Planmässige Abschreibungen Strassen/Verkehrswege						
9901.3300.40	Planmässige Abschreibungen Hochbauten VV						
999	Abschluss	239 550.48			1 300		
	Nettoergebnis		239 550.48	1 300			
9990	Abschluss	239 550.48			1 300		
	Nettoergebnis		239 550.48	1 300			
9990.9000.00	Ertragsüberschuss	239 550.48					
9990.9001.00	Aufwandüberschuss				1 300		

11.3 Erfolgsrechnung nach Sachgruppen

Erfolgsrechnung Sachgruppen

1.1.2015 bis 31.12.2015

Trubschachen

		Jahresrechnung 2015		Budget 2015		Jahresrechnung 2014	
		Aufwand	Ertrag	Aufwand	Ertrag	Aufwand	Ertrag
	Total	5 425 027.20	5 425 027.20	5 266 550	5 266 550	5 814 675.21	5 814 675.21
3	Aufwand	5 057 045.02		5 234 600		5 674 340.81	
30	Personalaufwand	806 104.60		873 250		816 948.90	
300	Behörden und Kommissionen	76 500.50		85 600		79 855.30	
3000	Löhne, Tag- und Sitzungsgelder an Behörden und Kommissionen	76 500.50		85 600		79 855.30	
301	Löhne des Verwaltungs- und Betriebspersonals	616 458.10		660 250		634 980.45	
3010	Löhne des Verwaltungs- und Betriebspersonals	616 458.10		660 250		634 980.45	
302	Löhne der Lehrpersonen	840.00		1 000		840.00	
3020	Löhne der Lehrpersonen	840.00		1 000		840.00	
304	Zulagen	600.00		600		600.00	
3040	Kinder- und Ausbildungszulagen	600.00		600		600.00	
305	Arbeitgeberbeiträge	107 180.35		117 350		93 773.75	
3050	AG-Beiträge AHV, IV, EO, ALV, Verwaltungskosten	40 313.15		44 710		40 193.30	
3052	AG-Beiträge an Pensionskassen	48 307.80		49 100		33 675.50	
3053	AG-Beiträge an Unfallversicherungen	6 277.50		8 630		6 570.30	
3054	AG-Beiträge an Familienausgleichskasse	11 212.60		12 540		11 453.05	
3055	AG-Beiträge an Krankentaggeldversicherungen	1 069.30		2 370		1 881.60	
309	Übriger Personalaufwand	4 525.65		8 450		6 899.40	
3090	Aus- und Weiterbildung des Personals	3 153.00		6 500		4 320.00	
3091	Personalwerbung	451.25					
3099	Übriger Personalaufwand	921.40		1 950		2 579.40	
31	Sach- und übriger Betriebsaufwand	908 303.85		1 016 200		889 741.78	
310	Material- und Warenaufwand	109 734.50		133 200		104 919.00	
3100	Büromaterial	19 244.60		24 800		21 300.26	

1.1.2015 bis 31.12.2015

Trubschachen

		Jahresrechnung 2015		Budget 2015		Jahresrechnung 2014	
		Aufwand	Ertrag	Aufwand	Ertrag	Aufwand	Ertrag
3101	Betriebs-, Verbrauchsmaterial	22 708.50		27 400		18 360.25	
3102	Drucksachen, Publikationen	5 060.00		6 800		1 730.85	
3103	Fachliteratur, Zeitschriften	2 323.15		2 500		2 376.15	
3104	Lehrmittel	48 251.65		57 200		48 029.69	
3105	Lebensmittel	10 992.10		12 000		11 519.00	
3106	Medizinisches Material			1 000			
3109	Übriger Material- und Warenaufwand	1 154.50		1 500		1 602.80	
311	Nicht aktivierbare Anlagen	26 347.40		40 500		19 404.75	
3110	Büromöbel und Geräte	4 080.00		8 700		1 403.00	
3111	Maschinen, Geräte und Fahrzeuge.	5 462.95		9 500		17 333.30	
3112	Kleider, Wäsche, Vorhänge			800		668.45	
3113	Hardware	14 896.75		7 000			
3118	Immaterielle Anlagen			1 000			
3119	Übrige nicht aktivierbare Anlagen	1 907.70		13 500			
312	Ver- und Entsorgung Liegenschaften Verwaltungsvermögen	114 428.30		126 200		131 800.70	
3120	Ver- und Entsorgung Liegenschaften Verwaltungsvermögen	114 428.30		126 200		131 800.70	
313	Dienstleistungen und Honorare	216 531.30		297 400		256 473.98	
3130	Dienstleistungen Dritter	146 503.35		177 100		162 287.18	
3132	Honorare externe Berater, Gutachter, Fachexperten etc.	29 569.60		62 000		55 026.40	
3133	Informatik-Nutzungsaufwand	2 055.25		5 200		2 327.75	
3134	Sachversicherungsprämien	25 453.15		34 600		26 177.60	
3136	Honorare privatärztlicher Tätigkeit	6 983.00		13 000		5 128.80	
3137	Steuern und Abgaben	5 966.95		5 500		5 526.25	
314	Baulicher Unterhalt und betrieblicher Unterhalt	312 481.05		289 500		258 084.25	
3140	Unterhalt an Grundstücken	19 746.20		22 000		14 003.70	
3141	Unterhalt Strassen / Verkehrswege	149 732.40		160 000		127 479.90	
3143	Unterhalt übrige Tiefbauten	51 392.70		56 000		43 313.75	
3144	Unterhalt Hochbauten, Gebäude	91 609.75		51 500		73 286.90	
315	Unterhalt Mobilien und immaterielle Anlagen	47 793.65		45 000		38 711.30	
3150	Unterhalt Büromöbel und -geräte	1 462.55		5 200		2 576.40	
3151	Unterhalt Apparate, Maschinen, Geräte, Fahrzeuge, Werkzeuge	30 410.00		24 000		24 125.55	
3153	Informatik-Unterhalt (Hardware)	4 407.80		3 000		1 673.95	
3158	Unterhalt immaterielle Anlagen	11 513.30		12 800		10 335.40	

1.1.2015 bis 31.12.2015

Trubschachen

		Jahresrechnung 2015		Budget 2015		Jahresrechnung 2014	
		Aufwand	Ertrag	Aufwand	Ertrag	Aufwand	Ertrag
316	Mieten, Leasing, Pachten, Benützungsgebühren	24 297.80		23 550		24 397.80	
3160	Miete und Pacht Liegenschaften	24 197.80		23 450		24 297.80	
3161	Mieten, Benützungskosten Anlagen	100.00		100		100.00	
317	Spesenentschädigungen	14 651.70		20 150		20 213.25	
3170	Reisekosten und Spesen	2 424.40		3 150		5 223.35	
3171	Exkursionen, Schulreisen und Lager	12 227.30		17 000		14 989.90	
318	Wertberichtigungen auf Forderungen	21 484.35		18 600		25 985.85	
3180	Wertberichtigungen auf Forderungen	3 200.00				2 250.00	
3181	Tatsächliche Forderungsverluste	18 284.35		18 600		23 735.85	
319	Verschiedener Betriebsaufwand	20 553.80		22 100		9 750.90	
3199	Übriger Betriebsaufwand	20 553.80		22 100		9 750.90	
33	Abschreibungen Verwaltungsvermögen	296 424.45		196 700		180 177.50	
330	Sachanlagen VV	296 424.45		196 700		180 177.50	
3300	Planmässige Abschreibungen Sachanlagen	191 371.90		196 700		180 177.50	
3301	Ausserplanmässige Abschreibungen Sachanlagen	105 052.55					
339							
3390	Abtragung Bilanzfehlbetrag						
34	Finanzaufwand	87 421.35		78 100		80 908.25	
340	Zinsaufwand	66 258.75		69 050		72 428.30	
3400	Verzinsung laufende Verbindlichkeiten			2 000		15.00	
3401	Verzinsung kurzfristige Finanzverbindlichkeiten					1 213.80	
3406	Verzinsung langfristige Finanzverbindlichkeiten	63 323.10		65 500		69 764.50	
3409	Übrige Passivzinsen	2 935.65		1 550		1 435.00	
342	Kapitalbeschaffungs- und Verwaltungskosten						
3420	Kapitalbeschaffung und -verwaltung						
343	Liegenschaftenaufwand Finanzvermögen	14.80		50		1 936.75	
3439	Übriger Liegenschaftsaufwand FV	14.80		50		1 936.75	
349	Verschiedener Finanzaufwand	21 147.80		9 000		6 543.20	
3499	Übriger Finanzaufwand	21 147.80		9 000		6 543.20	

1.1.2015 bis 31.12.2015

Trubschachen

		Jahresrechnung 2015		Budget 2015		Jahresrechnung 2014	
		Aufwand	Ertrag	Aufwand	Ertrag	Aufwand	Ertrag
35	Einlagen in Fonds und Spezialfinanzierungen	235 381.25		250 000		236 414.30	
351	Einlagen in Fonds und Spezialfinanzierungen im Eigenkapital	235 381.25		250 000		236 414.30	
3510	Einlagen in Spezialfinanzierungen EK	235 381.25		250 000		236 414.30	
36	Transferaufwand	2 638 937.52		2 722 850		3 344 278.10	
361	Entschädigungen an Gemeinwesen	1 656 369.70		1 630 300		2 322 279.55	
3611	Entschädigungen an Kantone und Konkordate	1 251 577.95		1 238 100		1 909 128.80	
3612	Entschädigungen an Gemeinden und Gemeindeverbände	404 791.75		392 200		413 150.75	
362	Finanz- und Lastenausgleich	264 183.00		267 000		293 122.00	
3621	Finanz- und Lastenausgleich an Kanton	264 183.00		267 000		293 122.00	
363	Beiträge an Gemeinwesen und Dritte	718 384.82		825 550		728 036.55	
3631	Beiträge an Kantone und Konkordate	495 255.00		538 300		473 590.00	
3632	Beiträge an Gemeinden und Gemeindeverbände	142 471.87		194 500		166 992.25	
3634	Beiträge an öffentliche Unternehmungen	14 999.40		16 000		15 139.40	
3635	Beiträge an private Unternehmungen	8 030.50		9 500		7 916.75	
3636	Beiträge an private Organisationen ohne Erwerbszweck	57 028.05		66 650		63 798.15	
3637	Beiträge an private Haushalte	600.00		600		600.00	
365	Wertberichtigungen Beteiligungen VV					840.00	
3650	Wertberichtigungen Beteiligungen VV					840.00	
366	Abschreibungen Investitionsbeiträge						
3660	Planmässige Abschreibung Investitionsbeiträge						
37	Durchlaufende Beiträge	6 210.00		7 000		720.00	
370	Durchlaufende Beiträge	6 210.00		7 000		720.00	
3707	Private Haushalte	6 210.00		7 000		720.00	
38	Ausserordentlicher Aufwand	78 262.00		80 500		125 151.98	
383	Zusätzliche Abschreibungen					47 809.98	
3830	Zusätzliche Abschreibungen Sachanlagen VV						
3839	Zusätzliche Abschreibungen VV, nicht zugeteilt					47 809.98	

1.1.2015 bis 31.12.2015

Trubschachen

		Jahresrechnung 2015		Budget 2015		Jahresrechnung 2014	
		Aufwand	Ertrag	Aufwand	Ertrag	Aufwand	Ertrag
389	Einlagen in das Eigenkapital	78 262.00		80 500		77 342.00	
3893	Einlagen in Vorfinanzierungen des EK	78 262.00		80 500		77 342.00	
39	Interne Verrechnungen			10 000			
391	Dienstleistungen			10 000			
3910	Interne Verrechnung von Dienstleistungen			10 000			
394	Kalk. Zinsen und Finanzaufwand						
3940	Interne Verrechnung von kalk. Zinsen und Finanzaufwand						
395	Planmässige und ausserplanmässige Abschreibungen						
3950	Interne Verrechnung von planmässigen und ausserplanmässigen Abschreibungen						
4	Ertrag		5 425 027.20		5 251 050		5 814 675.21
40	Fiskalertrag		2 811 326.20		2 640 600		2 701 965.15
400	Direkte Steuern natürliche Personen		2 242 885.05		2 181 500		2 114 705.10
4000	Einkommenssteuern natürliche Personen		1 997 477.25		1 942 500		1 897 109.80
4001	Vermögenssteuern natürliche Personen		222 637.30		205 000		199 145.70
4002	Quellensteuern natürliche Personen		22 770.50		34 000		18 449.60
401	Direkte Steuern juristische Personen		118 008.40		119 600		199 550.70
4010	Gewinnsteuern juristische Personen		103 730.10		113 600		188 641.40
4011	Kapitalsteuern juristische Personen		12 513.30		4 000		9 144.45
4019	Übrige direkte Steuern juristische Personen		1 765.00		2 000		1 764.85
402	Übrige Direkte Steuern		446 582.75		335 000		383 559.35
4021	Grundsteuern		282 106.65		276 000		283 965.70
4022	Vermögensgewinnsteuern		105 532.85		54 000		83 092.95
4024	Erbschafts- und Schenkungssteuern		47 367.90		5 000		10 775.70
4029	Eingang abgeschriebene Steuern		11 575.35				5 725.00
403	Besitz- und Aufwandsteuern		3 850.00		4 500		4 150.00
4033	Hundesteuer		3 850.00		4 500		4 150.00
41	Regalien und Konzessionen		84 299.00		72 000		71 509.00

1.1.2015 bis 31.12.2015

Trubschachen

		Jahresrechnung 2015		Budget 2015		Jahresrechnung 2014	
		Aufwand	Ertrag	Aufwand	Ertrag	Aufwand	Ertrag
412	Konzessionen		84 299.00		70 000		71 509.00
4120	Konzessionen		84 299.00		70 000		71 509.00
413	Ertragsanteile an Lotterien, Sport-Toto, Wetten				2 000		
4130	Ertragsanteile an Lotterien, Sport-Toto, Wetten				2 000		
42	Entgelte		881 232.75		853 050		894 337.40
420	Ersatzabgaben		78 715.55		75 000		77 048.40
4200	Ersatzabgaben		78 715.55		75 000		77 048.40
421	Gebühren für Amtshandlungen		30 221.50		44 000		29 046.15
4210	Gebühren für Amtshandlungen		30 221.50		44 000		29 046.15
423	Schul- und Kursgelder		11 877.40		19 000		14 227.20
4230	Schulgelder		10 785.40		18 000		13 219.20
4231	Kursgelder		1 092.00		1 000		1 008.00
424	Benützungsgebühren und Dienstleistungen		732 244.25		692 550		709 718.60
4240	Benützungsgebühren und Dienstleistungen		732 244.25		692 550		709 718.60
425	Erlös aus Verkäufen		375.75		500		306.00
4250	Verkäufe		375.75		500		306.00
426	Rückerstattungen		27 758.30		21 800		63 949.90
4260	Rückerstattungen Dritter		27 758.30		21 800		63 949.90
427	Bussen		40.00		200		41.15
4270	Bussen		40.00		200		41.15
44	Finanzertrag		142 420.25		124 400		252 586.81
440	Zinsertrag		17 017.05		13 550		23 179.41
4400	Zinsen flüssige Mittel		6 025.05		5 000		6 681.10
4401	Zinsen Forderungen und Kontokorrente		8 056.35		7 000		15 063.31
4409	Übrige Zinsen von Finanzvermögen		2 935.65		1 550		1 435.00
441	Realisierte Gewinne FV		163.20				81 520.00
4410	Gewinne aus Verkäufen von Finanzanlagen FV		163.20				

1.1.2015 bis 31.12.2015

Trubschachen

		Jahresrechnung 2015		Budget 2015		Jahresrechnung 2014	
		Aufwand	Ertrag	Aufwand	Ertrag	Aufwand	Ertrag
4411	Gewinn aus Verkäufen von Sachanlagen FV						81 520.00
443	Liegenschaftenertrag FV		37 099.70		36 850		46 699.70
4430	Pacht- und Mietzinse Liegenschaften FV		37 099.70		36 850		46 699.70
447	Liegenschaftenertrag VV		88 140.30		74 000		101 187.70
4470	Pacht- und Mietzinse Liegenschaften VV		42 040.00		39 000		52 740.00
4472	Vergütung für Benützungen Liegenschaften VV		46 100.30		35 000		48 447.70
45	Entnahmen aus Fonds und Spezialfinanzierungen		4 149.25		5 500		210.30
451	Entnahmen aus Fonds und Spezialfinanzierungen im Eigenkapital		4 149.25		5 500		210.30
4510	Entnahmen aus Spezialfinanzierungen des EK		4 149.25		5 500		210.30
46	Transferertrag		1 445 466.50		1 498 500		1 538 651.40
460	Ertragsanteile		2 628.55				
4601	Anteil an Kantonserträgen und Konkordaten		2 628.55				
461	Entschädigungen von Gemeinwesen		209 643.85		248 900		209 090.30
4611	Entschädigungen von Kantonen und Konkordaten		3 963.00		4 000		3 847.00
4612	Entschädigungen von Gemeinden und Gemeindeverbänden		205 680.85		244 900		205 243.30
462	Finanz- und Lastenausgleich		1 208 868.00		1 192 000		1 274 696.90
4621	Finanz- und Lastenausgleich von Kantonen und Konkordaten		687 666.00		680 000		732 032.90
4622	Finanz- und Lastenausgleich von Gemeinden und Gemeindeverbänden		521 202.00		512 000		542 664.00
463	Beiträge von Gemeinwesen und Dritten		23 843.50		57 450		54 455.60
4631	Beiträge von Kantonen und Konkordaten		22 583.50		49 450		52 738.50
4635	Beiträge von privaten Unternehmungen		1 260.00		3 000		1 717.10
4636	Beiträge von privaten Organisationen ohne Erwerbszweck				5 000		
469	Verschiedener Transferertrag		482.60		150		408.60
4699	Rückverteilungen		482.60		150		408.60
47	Durchlaufende Beiträge		6 210.00		7 000		720.00
470	Durchlaufende Beiträge		6 210.00		7 000		720.00

1.1.2015 bis 31.12.2015

Trubschachen

		Jahresrechnung 2015		Budget 2015		Jahresrechnung 2014	
		Aufwand	Ertrag	Aufwand	Ertrag	Aufwand	Ertrag
4700	Durchlaufende Beiträge vom Bund		6 210.00		7 000		720.00
48	Ausserordentlicher Ertrag		49 923.25		50 000		354 695.15
489	Entnahmen aus dem Eigenkapital		49 923.25		50 000		354 695.15
4893	Entnahmen aus Vorfinanzierungen des EK		49 923.25		50 000		58 425.10
4896	Entnahmen aus Neubewertungsreserven						296 270.05
49	Interne Verrechnungen						
491	Dienstleistungen						
4910	Interne Verrechnung von Dienstleistungen						
494	Kalk. Zinsen und Finanzaufwand						
4940	Interne Verrechnung von kalk. Zinsen und Finanzaufwand						
495	Planmässige und ausserplanmässige Abschreibungen						
4950	Interne Verrechnung von planmässigen und ausserplanmässigen Abschreibungen						
9	Abschlusskonten	367 982.18		31 950	15 500	140 334.40	
90	Abschluss Erfolgsrechnung	367 982.18		31 950	15 500	140 334.40	
900	Abschluss Allgemeiner Haushalt	239 550.48			1 300		
9000	Ertragsüberschuss	239 550.48					
9001	Aufwandüberschuss				1 300		
901	Abschluss Spezialfinanzierungen und Fonds im EK	128 431.70		31 950	14 200	140 334.40	
9010	Abschluss Spezialfinanzierungen und Fonds im EK, Ertragsüberschuss	128 431.70		31 950		140 334.40	
9011	Abschluss Spezialfinanzierungen und Fonds im EK, Aufwandüberschuss				14 200		

11.4 Investitionsrechnung nach Funktionen

Investitionsrechnung

1.1.2015 bis 31.12.2015

Trubschachen

		Jahresrechnung 2015		Budget 2015		Jahresrechnung 2014	
		Ausgaben	Einnahmen	Ausgaben	Einnahmen	Ausgaben	Einnahmen
0	Allgemeine Verwaltung	664 800.00	664 800.00	500 000	500 000		
	Nettoergebnis						
02	Allgemeine Dienste	664 800.00	664 800.00	500 000	500 000		
	Nettoergebnis						
029	Verwaltungsliegenschaften	664 800.00	664 800.00	500 000	500 000		
	Nettoergebnis						
0290	Verwaltungsliegenschaften	664 800.00	664 800.00	500 000	500 000		
	Nettoergebnis						
0290.5040.00	Sanierung Gemeindehaus, Dorfstrasse 16						
0290.5040.01	Wiederaufbau Gemeindehaus, Dorfstrasse 2	664 800.00		500 000			
0290.6040.00	Übertrag Mauerhoferhaus vom VV ins FV						
0290.6310.00	Wiederaufbau Gemeindehaus, Dorfstrasse 2, Förderbeitrag						
0290.6350.01	Wiederaufbau Gemeindehaus, Dorfstrasse 2, Versicherung		625 550.00		500 000		
0290.6360.00	Wiederaufbau Gemeindehaus, Dorfstrasse 2, Private		39 250.00				
2	Bildung		63 660.00			499 411.70	95 993.10
	Nettoergebnis	63 660.00					403 418.60
21	Obligatorische Schule		63 660.00			499 411.70	95 993.10
	Nettoergebnis	63 660.00					403 418.60
217	Schulliegenschaften		63 660.00			499 411.70	95 993.10
	Nettoergebnis	63 660.00					403 418.60
2170	Schulliegenschaften		63 660.00			499 411.70	95 993.10
	Nettoergebnis	63 660.00					403 418.60
2170.5030.00	Sanierung Sportplatz Hasenlehn					499 411.70	
2170.6310.00	Sanierung Sportplatz Hasenlehn, Kantonsbeitrag						73 000.00
2170.6360.00	Sanierung Sportplatz Hasenlehn, Beiträge Dritter		63 660.00				22 993.10
3	Kultur, Sport und Freizeit, Kirche		160.00				
	Nettoergebnis	160.00					
33	Medien		160.00				

1.1.2015 bis 31.12.2015

Trubschachen

		Jahresrechnung 2015		Budget 2015		Jahresrechnung 2014	
		Ausgaben	Einnahmen	Ausgaben	Einnahmen	Ausgaben	Einnahmen
	Nettoergebnis	160.00					
332	Massenmedien		160.00				
	Nettoergebnis	160.00					
3321	Antennen- und Kabelanlagen [Gemeindebetrieb]		160.00				
	Nettoergebnis	160.00					
3321.6550.01	Übertragung von Beteiligungen an privaten Unternehmungen ins Finanzvermögen		160.00				
4	Gesundheit		10 000.00				
	Nettoergebnis	10 000.00					
42	Ambulante Krankenpflege		10 000.00				
	Nettoergebnis	10 000.00					
421	Ambulante Krankenpflege		10 000.00				
	Nettoergebnis	10 000.00					
4210	Ambulante Krankenpflege		10 000.00				
	Nettoergebnis	10 000.00					
4210.6550.00	Übertragung Anteilschein Heimstätte Bärâu		10 000.00				
6	Verkehr und Nachrichtenübermittlung	373 771.60	215 560.00	270 000	40 000	348 646.00	71 638.00
	Nettoergebnis		158 211.60		230 000		277 008.00
61	Strassenverkehr	373 771.60	215 560.00	270 000	40 000	348 646.00	71 638.00
	Nettoergebnis		158 211.60	230 000			277 008.00
615	Gemeindestrassen	373 771.60	215 560.00	270 000	40 000	348 646.00	71 638.00
	Nettoergebnis		158 211.60		230 000		277 008.00
6150	Gemeindestrassen	373 771.60	215 560.00	270 000	40 000	348 646.00	71 638.00
	Nettoergebnis		158 211.60		230 000		277 008.00
6150.5010.00	Strassensanierung Unwetter 2012					2 000.00	
6150.5010.01	Sanierung Steinbachstrasse (Steinbachstöckli-Abzw. Hauenen)						
6150.5010.02	Krümpelhüttenstr.(Scher-Abzw.Bauernbl.)					153 756.40	
6150.5010.03	Sanierung Trubstrasse	101 485.85		145 000			
6150.5010.04	Rutsche Blapbachweidli					52 514.90	
6150.5010.05	Erschliessung Himmelhausmatte (Einlenker Kantonsstrasse)			65 000			
6150.5010.06	Strassensanierung Unwetter 2014	63 328.45		60 000		85 794.70	
6150.5010.07	Sanierung Ortbach-Wingeistrasse						

1.1.2015 bis 31.12.2015

Trubschachen

		Jahresrechnung 2015		Budget 2015		Jahresrechnung 2014	
		Ausgaben	Einnahmen	Ausgaben	Einnahmen	Ausgaben	Einnahmen
6150.5010.08	Sanierung Hegenstrasse, Vorprojekt	4 320.00				14 580.00	
6150.5010.09	Unwetter Mai 2015	38 480.35					
6150.5010.10	Sanierung Ortbachstrasse						
6150.5010.11	PWI Krümpelstrasse inkl. Anfahrt Rentsch	6 804.00					
6150.5010.12	Sanierung Steinbachbrücke 2015	159 352.95					
6150.5040.00	Sanierung Bahnhofstrasse, Buswartehalle						
6150.5110.13	Investitionen in Strassen / Verkehrswege auf Rechnung Dritter						
6150.5640.00	Gemeindebeitrag Sanierung Buhusstrasse 2. Etappe						
6150.5670.00	Beitrag Hofzufahrt Rothenfluh					40 000.00	
6150.6010.13	Übertragung von Strassen / Verkehrswegen ins Finanzvermögen						
6150.6310.00	Strassensanierung Unwetter 2012, Kantonsbeitrag						19 638.00
6150.6310.01	Steinbachstr. Stöckli-Abzw., Kantonsbeitrag						
6150.6310.02	Krümpelhüttenstr.(Scher-Abzw. Bauernbl.),Kantonsbeitrag		4 665.00				22 000.00
6150.6310.04	Rutsche Blapbachweidli, Kantonsbeitrag						30 000.00
6150.6310.06	Strassensanierung Unwetter 2014, Kantonsbeitrag		102 895.00		40 000		
6150.6310.09	Unwetter Mai 2015, Kantonsbeitrag		23 000.00				
6150.6310.11	PWI Krümpelstrasse inkl. Anfahrt Rentsch, Kantonsbeitrag						
6150.6310.12	Sanierung Steinbachbrücke 2015, Kantonsbeitrag		85 000.00				
6150.6320.00	Rutsch Blapbachweidli, Beiträge Schwellenkorporation						
7	Umweltschutz und Raumordnung	174 966.00		223 000		120 203.45	25 000.00
	Nettoergebnis		174 966.00		223 000		95 203.45
71	Wasserversorgung					16 824.50	
	Nettoergebnis						16 824.50
710	Wasserversorgung					16 824.50	
	Nettoergebnis						16 824.50
7101	Wasserversorgung [Gemeindebetrieb]					16 824.50	
	Nettoergebnis						16 824.50
7101.5031.00	Erweiterung Wasserleitung Sonnhalde						
7101.5031.01	Erneuerung Wasserleitung Ilfisquerung					16 824.50	
7101.5040.00	Sanierung Reservoir						
7101.5620.00	Anschluss Langnau i. E.						
7101.6310.00	Erweiterung Wasserleitung Sonnhalde, Kantonsbeitrag						
7101.6310.10	Ringschluss Bahnhofstrasse, Kantonsbeitrag						
7101.6370.00	Anschlussgebühren						
72	Abwasserentsorgung	128 710.40		188 000		103 378.95	25 000.00

1.1.2015 bis 31.12.2015

Trubschachen

		Jahresrechnung 2015		Budget 2015		Jahresrechnung 2014	
		Ausgaben	Einnahmen	Ausgaben	Einnahmen	Ausgaben	Einnahmen
	Nettoergebnis		128 710.40	188 000			78 378.95
720	Abwasserentsorgung	128 710.40		188 000		103 378.95	25 000.00
	Nettoergebnis		128 710.40		188 000		78 378.95
7201	Abwasserentsorgung [Gemeindebetrieb]	128 710.40		188 000		103 378.95	25 000.00
	Nettoergebnis		128 710.40		188 000		78 378.95
7201.5032.00	Sanierung Gemeindekanäle GEP	51 548.00		65 000		103 378.95	
7201.5032.01	Sanierung Gemeindekanäle GEP 2016						
7201.5292.00	Aufnahme private Abwasserleitungen			73 000			
7201.5620.00	Investitionsbeiträge ARA Region Langnau	77 162.40		50 000			
7201.6310.03	Generelle Entwässerungsplanung, Kantonsbeitrag						
7201.6360.00	Kostenbeteiligung Dritter						25 000.00
7201.6370.00	Anschlussgebühren						
77	Übriger Umweltschutz	46 255.60		35 000			
	Nettoergebnis		46 255.60	35 000			
771	Friedhof und Bestattung	46 255.60		35 000			
	Nettoergebnis		46 255.60		35 000		
7710	Friedhof und Bestattung allgemein	46 255.60		35 000			
	Nettoergebnis		46 255.60		35 000		
7710.5030.00	Umgestaltung Abdankungsplatz	46 255.60		35 000			
8	Volkswirtschaft					1 000.00	
	Nettoergebnis						1 000.00
87	Brennstoffe und Energie					1 000.00	
	Nettoergebnis						1 000.00
871	Elektrizität					1 000.00	
	Nettoergebnis						1 000.00
8717	Regionales Elektrizitätswerk					1 000.00	
	Nettoergebnis						1 000.00
8717.5550.00	Solargenossenschaft Trubschachen					1 000.00	
9	Finanzen und Steuern	954 180.00	1 213 537.60	540 000	993 000	192 631.10	969 261.15
	Nettoergebnis	259 357.60		453 000		776 630.05	
96	Vermögens- und Schuldenverwaltung						

1.1.2015 bis 31.12.2015

Trubschachen

		Jahresrechnung 2015		Budget 2015		Jahresrechnung 2014	
		Ausgaben	Einnahmen	Ausgaben	Einnahmen	Ausgaben	Einnahmen
	Nettoergebnis						
961	Zinsen						
	Nettoergebnis						
9610	Zinsen						
	Nettoergebnis						
9610.5040.00	Übertrag Mauerhoferhaus vom VV ins FV						
9610.6030.00	Übertrag Zugang Liegenschaften des FV						
962	Emissionskosten						
	Nettoergebnis						
9620	Emissionskosten						
	Nettoergebnis						
9620.6660.00	Rückzahlung Genossenschaftskapital ESG						
99	Nicht aufgeteilte Posten	954 180.00	1 213 537.60	540 000	993 000	192 631.10	969 261.15
	Nettoergebnis	259 357.60			453 000	776 630.05	
999	Abschluss	954 180.00	1 213 537.60	540 000	993 000	192 631.10	969 261.15
	Nettoergebnis	259 357.60		453 000		776 630.05	
9990	Abschluss	954 180.00	1 213 537.60	540 000	993 000	192 631.10	969 261.15
	Nettoergebnis	259 357.60		453 000		776 630.05	
9990.5900.00	Passivierte Einnahmen	954 180.00		540 000		192 631.10	
9990.6900.00	Aktivierete Ausgaben		1 213 537.60		993 000		969 261.15

11.5 Investitionsrechnung nach Sachgruppen

Investitionsrechnung Sachgruppen

1.1.2015 bis 31.12.2015

Trubschachen

		Jahresrechnung 2015		Budget 2015		Jahresrechnung 2014	
		Ausgaben	Einnahmen	Ausgaben	Einnahmen	Ausgaben	Einnahmen
	Total	2 167 717.60	2 167 717.60	1 533 000	1 533 000	1 161 892.25	1 161 892.25
5	Investitionsausgaben	2 167 717.60		1 533 000		1 161 892.25	
50	Sachanlagen	1 136 375.20		870 000		928 261.15	
501	Strassen / Verkehrswege	373 771.60		270 000		308 646.00	
5010	Strassen / Verkehrswege	373 771.60		270 000		308 646.00	
503	Übriger Tiefbau	97 803.60		100 000		619 615.15	
5030	Übrige Tiefbauten allgemein	46 255.60		35 000		499 411.70	
5031	Tiefbauten Wasserversorgung					16 824.50	
5032	Tiefbauten Abwasserbeseitigung	51 548.00		65 000		103 378.95	
504	Hochbauten	664 800.00		500 000			
5040	Hochbauten	664 800.00		500 000			
51	Investitionen auf Rechnung Dritter						
511	Strassen / Verkehrswege						
5110	Investitionen in Strassen / Verkehrswege auf Rechnung Dritter						
52	Immaterielle Anlagen			73 000			
529	Übrige immaterielle Anlagen			73 000			
5292	Abwasserentsorgung			73 000			
55	Beteiligungen und Grundkapitalien					1 000.00	
555	Private Unternehmungen					1 000.00	
5550	Beteiligungen an privaten Unternehmungen					1 000.00	
56	Eigene Investitionsbeiträge	77 162.40		50 000		40 000.00	

1.1.2015 bis 31.12.2015

Trubschachen

		Jahresrechnung 2015		Budget 2015		Jahresrechnung 2014	
		Ausgaben	Einnahmen	Ausgaben	Einnahmen	Ausgaben	Einnahmen
562	Gemeinden und Gemeindeverbände	77 162.40		50 000			
5620	Investitionsbeiträge an Gemeinden und Gemeindeverbände	77 162.40		50 000			
564	Öffentliche Unternehmungen						
5640	Investitionsbeiträge an öffentliche Unternehmungen						
567	Private Haushalte					40 000.00	
5670	Investitionsbeiträge an private Haushalte					40 000.00	
59	Übertrag an Bilanz	954 180.00		540 000		192 631.10	
590	Passivierungen	954 180.00		540 000		192 631.10	
5900	Passivierte Einnahmen	954 180.00		540 000		192 631.10	
6	Investitionseinnahmen		2 167 717.60		1 533 000		1 161 892.25
60	Übertragung von Sachanlagen in das Finanzvermögen						
601	Übertragung von Strassen / Verkehrswegen						
6010	Übertragung von Strassen / Verkehrswegen ins Finanzvermögen						
603	Übertragung übrige Tiefbauten						
6030	Übertragung von übrigen Tiefbauten ins Finanzvermögen						
604	Übertragung Hochbauten						
6040	Übertragung von Hochbauten ins Finanzvermögen						
63	Investitionsbeiträge für eigene Rechnung		944 020.00		540 000		192 631.10
631	Kantone und Konkordate		215 560.00		40 000		144 638.00
6310	Investitionsbeiträge von Kantonen und Konkordaten		215 560.00		40 000		144 638.00
632	Gemeinden und Gemeindeverbände						
6320	Investitionsbeiträge von Gemeinden und Gemeindeverbänden						
635	Private Unternehmungen		625 550.00		500 000		
6350	Investitionsbeiträge von privaten Unternehmungen		625 550.00		500 000		
636	Private Organisationen ohne Erwerbszweck		102 910.00				47 993.10

1.1.2015 bis 31.12.2015

Trubschachen

		Jahresrechnung 2015		Budget 2015		Jahresrechnung 2014	
		Ausgaben	Einnahmen	Ausgaben	Einnahmen	Ausgaben	Einnahmen
6360	Investitionsbeiträge von privaten Organisationen ohne Erwerbszweck		102 910.00			47 993.10	
637	Private Haushalte						
6370	Investitionsbeiträge von privaten Haushalten						
65	Übertragung von Beteiligungen		10 160.00				
655	Private Unternehmungen		10 160.00				
6550	Übertragung von Beteiligungen an privaten Unternehmungen ins Finanzvermögen		10 160.00				
66	Rückzahlung eigener Investitionsbeiträge						
666	Private Organisationen ohne Erwerbszweck						
6660	Rückzahlung von Investitionsbeiträgen an private Organisationen ohne Erwerbszweck						
69	Übertrag an Bilanz		1 213 537.60		993 000	969 261.15	
690	Aktivierungen		1 213 537.60		993 000	969 261.15	
6900	Aktivierte Ausgaben		1 213 537.60		993 000	969 261.15	