

Einwohnergemeinde Trubschachen
Trubschachen

www.trubschachen.ch



Rechnung 2016

Gemeinderat	05.04.2017
Gemeindeversammlung	29.05.2017

INHALTSVERZEICHNIS

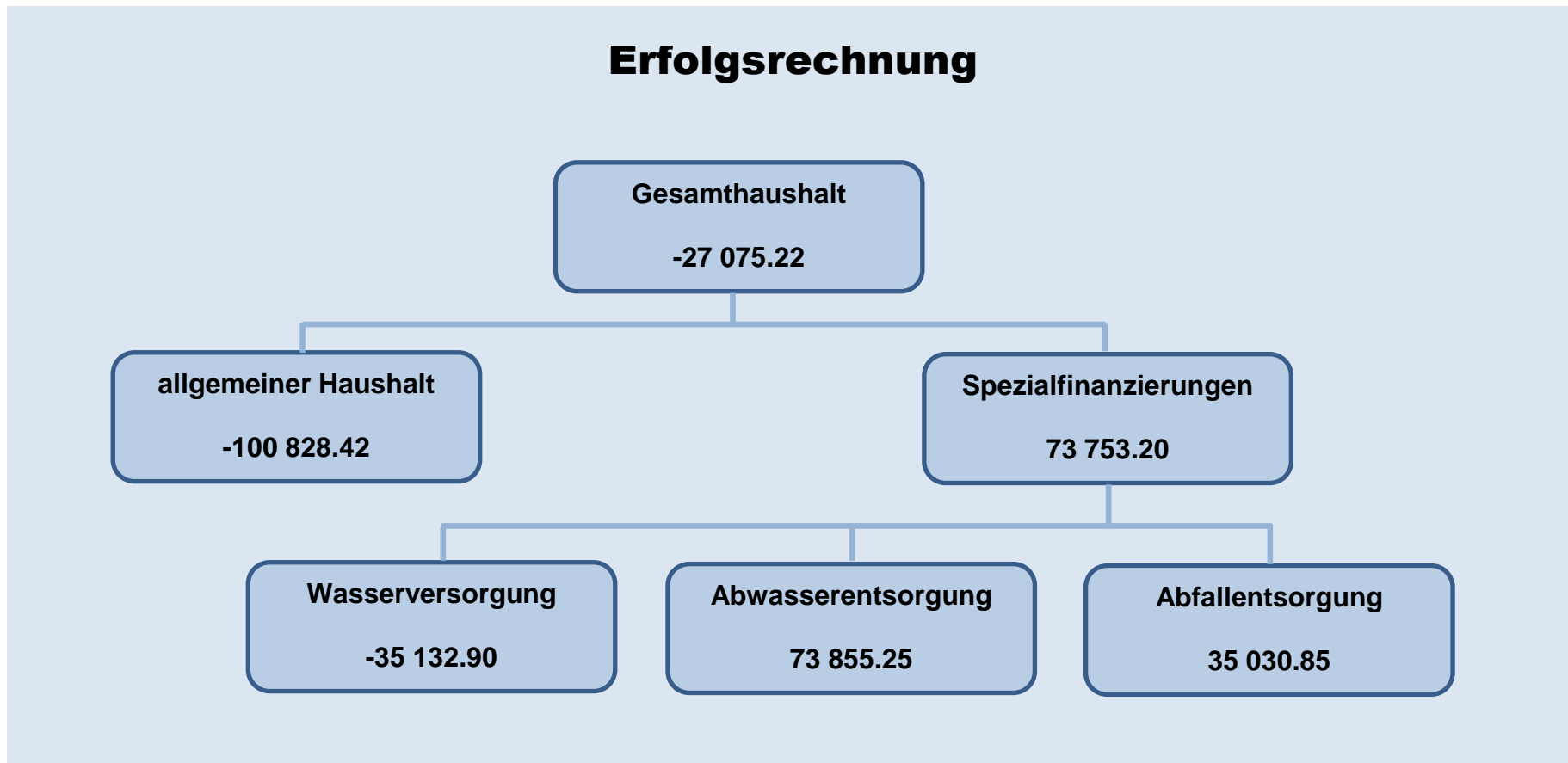
0 AUF EINEN BLICK (Management Summary)	4
1 BERICHTERSTATTUNG	6
1.2 Übersicht Erfolgsrechnung	11
1.3 Bericht Selbstfinanzierungen	12
2 ECKDATEN	13
2.1 Übersicht	13
2.2 Selbstfinanzierung	14
2.3 Gestufte Erfolgsausweise	15
2.3.1 Gesamter Haushalt	15
2.3.2 Allgemeiner Haushalt	16
2.3.3 Wasserversorgung	17
2.3.4 Abwasserentsorgung	18
2.3.5 Abfall	19
3 BILANZ	20
4 FUNKTIONEN	22
4.1 Erfolgsrechnung	22
4.1.1 Kommentar	23
4.2 Investitionsrechnung	27
5 SACHGRUPPEN	28
5.1 Erfolgsrechnung	28
5.2 Investitionsrechnung	29
6 GELDFLUSSRECHNUNG	30
7 FINANZKENNZAHLEN	34
7.1 Gesamthaushalt	35

7.2 Allgemeiner Haushalt	36
7.3 Spezialfinanzierung Wasserversorgung	36
7.4 Spezialfinanzierung Abwasserentsorgung	36
7.5 Spezialfinanzierung Abfall	37
8 ANTRAG DER EXEKUTIVE	38
9 BESTÄTIGUNGSBERICHT	40
10 GENEHMIGUNG DER JAHRESRECHNUNG	42
11 ANHANG	43
11.1 Regelwerk	43
11.1.1 Angewendetes Regelwerk	43
11.1.2 Bewertung Finanzvermögen	43
11.1.3 Bewertung Verwaltungsvermögen	44
11.1.4 Aktivierungsgrenzen	44
11.1.5 Bestehendes Verwaltungsvermögen	45
11.2 Grundlagen der Jahresrechnung	45
11.3 Eigenkapitalnachweis	46
11.4 Rückstellungsspiegel	47
11.5 Beteiligungsspiegel	48
11.6 Gewährleistungsspiegel	52
11.7 Anlagespiegel	53
11.8 Kreditkontrolle	56
11.8.1 Verpflichtungskredite für Investitionen	56
11.8.2 Nachkredite	58
11.9 Zusätzliche Angaben	59
12 DETAILS ZUR RECHNUNG	61
12.1 Bilanz	61
12.2 Erfolgsrechnung nach Funktionen	72
12.3 Erfolgsrechnung nach Sachgruppen	97
12.4 Investitionsrechnung nach Funktionen	105
12.5 Investitionsrechnung nach Sachgruppen	110

0 AUF EINEN BLICK (Management Summary)

Der Gesamthaushalt schliesst mit einem **Aufwandüberschuss von CHF 27'075.22** ab. Enthalten sind ausserplanmässige Abschreibungen von CHF 42'922.05. Im Allg. Haushalt wird ein Aufwandüberschuss von CHF 100'828.42 erarbeitet. Die gebührenfinanzierten Spezialfinanzierungen schliessen mit einem Ertragsüberschuss von CHF 73'753.20 ab.

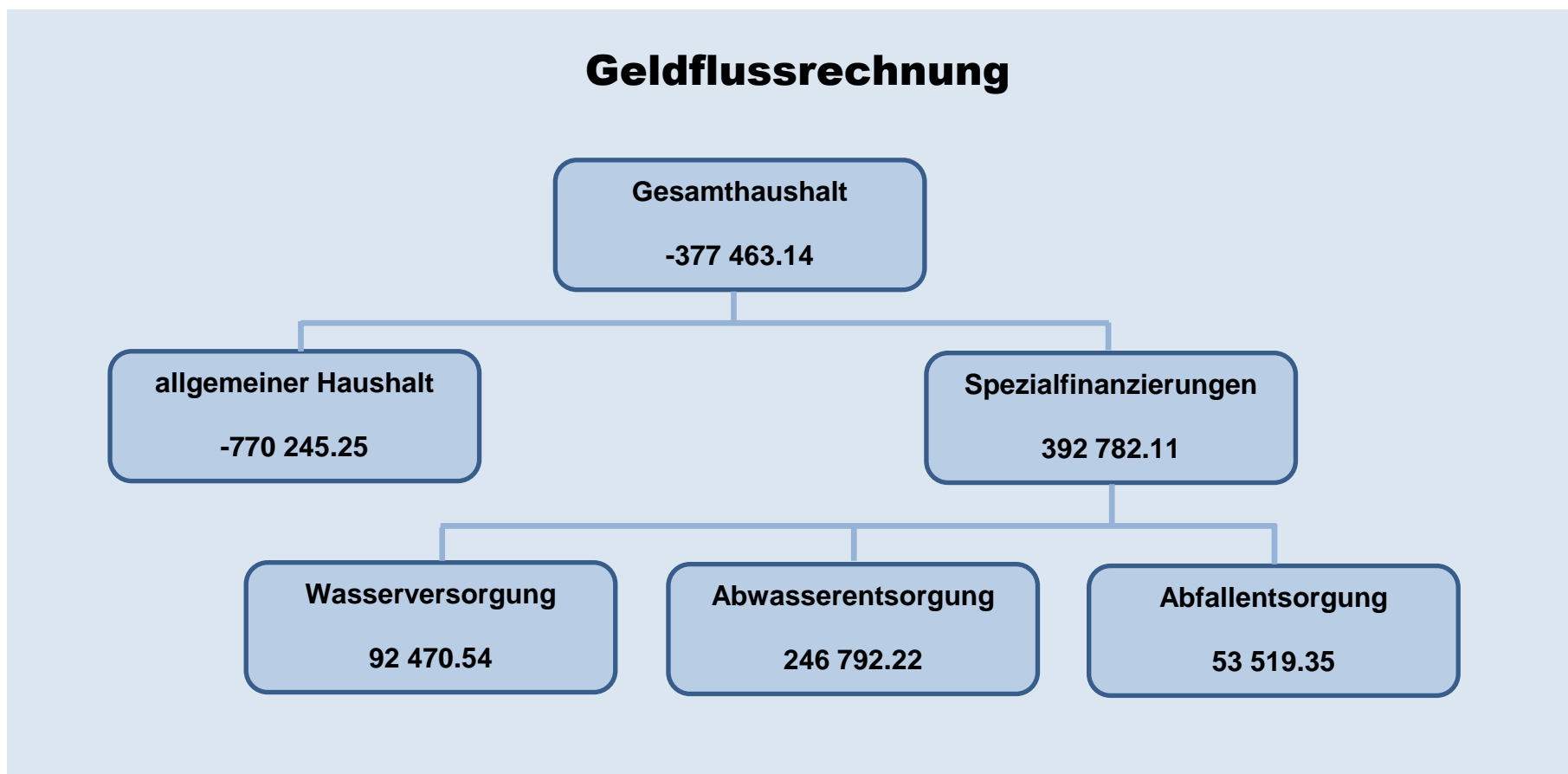
Es wurden **zusätzliche Abschreibungen** (Art. 85 Abs. 3 und 4 und Anhang 3 GV) über die **finanzpolitische Reserve** (Eigenkapital) im Betrag von CHF 47'809.98 aufgelöst. Somit sind keine finanzpolitischen Reserven mehr vorhanden.



Die Geldflussrechnung (Art. 32a FHDV) zeigt, wie sich die flüssigen Mittel und die kurzfristigen Geldanlagen aufgrund von Ein- und Auszahlungen in der Berichtsperiode verändert haben.

Zusammenfassung nach Tätigkeit

Total Geldfluss aus betrieblicher Tätigkeit	CHF	835 682.26
Total Geldfluss aus Investitionstätigkeit	CHF	-515 169.60
Total Geldfluss aus Finanzierungstätigkeit	CHF	-697 975.80
Total Geldfluss Gesamthaushalt	CHF	-377 463.14



1 BERICHTERSTATTUNG

Allgemeines

Die Jahresrechnung 2016 wurde nach dem neuen Rechnungslegungsmodell HRM2, gemäss Art. 70 Gemeindegesetz (GG, [BSG 170.11]), erstellt. Zum Einsatz gelangte das EDV System der Firma NRM AG.

Erfolgsrechnung

Ergebnis Gesamthaushalt

Der Gesamthaushalt schliesst mit einem Aufwandüberschuss von CHF 27'075.22 ab. Budgetiert wurde ein Aufwandüberschuss von CHF 152'470.00. Die Besserstellung gegenüber dem Budget 2016 beträgt CHF 125'394.78.

Ergebnis Allgemeiner Haushalt

Der Allgemeine Haushalt schliesst mit einem **Aufwandüberschuss von CHF 100'828.42** ab. Budgetiert wurde ein Aufwandüberschuss von CHF 151'390.00. Die Besserstellung gegenüber dem Budget 2016 beträgt CHF 50'561.58.

Spezialfinanzierungen

SF Wasserversorgung

Die Wasserversorgung (Funktion 7101) schliesst mit einem **Aufwandüberschuss von CHF 35'132.90** ab. Budgetiert wurde ein solcher von CHF 9'730.00. Die Schlechterstellung gegenüber dem Budget 2016 beträgt CHF 25'402.90.

Der Saldo der Spezialfinanzierung Rechnungsausgleich (Konto 29001.00) beträgt per 31.12.2016 CHF 151'043.24.

Der Saldo der Spezialfinanzierung Werterhalt (Konto 29301.00) beträgt per 31.12.2016 CHF 288'843.85.

SF Abwasserentsorgung

Die Abwasserentsorgung (Funktion 7201) schliesst mit einem **Ertragsüberschuss von CHF 73'855.25** ab. Budgetiert wurde ein Ertragsüberschuss von CHF 750.00. Die Besserstellung gegenüber dem Budget 2016 beträgt CHF 73'105.25.

Der Saldo der Spezialfinanzierung Rechnungsausgleich (Konto 29002.00) beträgt per 31.12.2016 CHF 492'288.40.

Der Saldo der Spezialfinanzierung Werterhalt (Konto 29302.00) beträgt per 31.12.2016 CHF 1'354'827.92

SF Abfallbeseitigung

Die Abfallbeseitigung (Funktion 7301) schliesst mit einem **Ertragsüberschuss von CHF 35'030.85** ab. Budgetiert wurde ein Ertragsüberschuss von CHF 7'900.00. Die Besserstellung gegenüber dem Budget 2016 beträgt CHF 27'130.85.

Der Saldo der Spezialfinanzierung (Konto 29003.00) beträgt per 31.12.2016 CHF 326'336.21.

Übrige Spezialfinanzierungen mit Gemeindereglement

SF Feuerwehr

Die Feuerwehr (Funktion 1500) schliesst, wie budgetiert, ausgeglichen ab.

Der Saldo der Spezialfinanzierung (Konto 29005.00) beträgt per 31.12.2016 unverändert CHF 76'516.68.

SF Schulliegenschaften

Die Einlage in die Spezialfinanzierung Schulliegenschaften (Funktion 2170) richtet sich nach der Gebäudeversicherungssumme und beträgt CHF 98'000.00. Die Entnahme von CHF 65'967.45 entspricht dem Liegenschaftsunterhalt abzüglich Versicherungsleistungen und Rückerstattungen. Der Vorschuss Spezialfinanzierung, entstanden im Rechnungsjahr 2010 konnte abgetragen werden und der neue Saldo der Spezialfinanzierung beträgt CHF 9'059.55.

Wesentliches zur Erfolgsrechnung anhand der Sachgruppen

Personalaufwand

Der Personalaufwand ist CHF 44'573.70 tiefer als budgetiert. Tiefere Lohnkosten beim Hauswartinpersonal und bei den Kommunalbetrieben sind die Gründe dafür. Ebenfalls die Sozialversicherungsbeiträge und die Weiterbildungskosten sind tiefer.

Sachaufwand

Der Sachaufwand liegt CHF 148'326.71 unter dem Budget. Weniger Honorare für Beratertätigkeiten, tiefere Schneeräumungs- und Strassenunterhaltskosten und ein bescheidener baulicher Unterhalt bei der Abwasserentsorgung führen zu dieser positiven Budgetabweichung. Zudem sind die Kosten der Notfallplanung und jene für den Friedhofunterhalt geringer als erwartet.

Abschreibungen

Das *bestehende Verwaltungsvermögen* (Übergangsbestimmungen Ziff. 4.1.1 bis 4.1.4 GV) wird per 01.01.2014 zu Buchwerten in HRM2 übernommen und beträgt CHF 1'793'760.77. Es wird innert 13 Jahren abgeschrieben, was einem Abschreibungssatz von 7.7 % entspricht. Eine Jahrestanche beträgt CHF 137'980.90.

Ab 2014 werden die ordentlichen Abschreibungen nach Anlagekategorien und Nutzungsdauer linear abgeschrieben. Die Abschreibungen nach Nutzungsdauer betragen CHF 53'608.40.--. Die planmässigen Abschreibungen sind leicht unter dem Budget. Das Verwaltungsvermögen aus Strassensanierungen Unwetter Mai 2015 wurde ausserplanmässig mit Total CHF 42'922.05 abgeschrieben.

Dadurch sind die Abschreibungen auf dem Verwaltungsvermögen CHF 30'211.35 höher als budgetiert.

Zusätzliche Abschreibungen (Art. 84 GV) werden vorgenommen, wenn im Rechnungsjahr in der Erfolgsrechnung Allgemeiner Haushalt ein Ertragsüberschuss ausgewiesen wird und die ordentlichen Abschreibungen kleiner als die Nettoinvestitionen sind. 2016 mussten somit keine zusätzlichen Abschreibungen getätigt werden.

Transferaufwand

Mit der Einführung von HRM2 ist in der Direktionsverordnung über den Finanzhaushalt der Gemeinden (FHDV) die Periodenabgrenzung neu explizit verankert worden. Allerdings sind die Gemeinden frei, ob sie die *periodengerechte Abgrenzung* vornehmen wollen. Nachdem die Rechnungsabgrenzung für die Lastenverteilung Sozialhilfe bereits 2014 vollzogen wurde, erfolgt die Abgrenzung 2016 für die Lastenverteilungen Ergänzungsleistung und Familienzulagen. Ein entsprechender Mehraufwand von CHF 338'000.-- wurde budgetiert. Der Transferaufwand liegt *CHF 24'798.65 unter dem Budget*. Der Gemeindeanteil EL liegt unter dem Budget und beim Beitrag an den Regionalen Sozialdienst führt eine Rückerstattung zu einem Ertragsüberschuss. Investition und Betrieb der ARA verursachten weniger Kosten als budgetiert.

Steuerertrag

Der *Fiskalertrag liegt CHF 112'940.14 unter dem Budget*. Der grösste Minderertrag resultiert aus Steuern der Natürlichen Personen im Betrag von CHF 140'000.— und der Juristischen Personen von CHF 47'000.--. Dafür fallen die aperiodischen Steuern (Nach-, Grundstück- und Erbschaftssteuern sowie Sonderveranlagungen) CHF 55'000.-- höher aus.

Entgelte

Die *Entgelte brachten CHF 102'421.90 mehr ein* als budgetiert. Alleine aus Benützungs- und Anschlussgebühren der Spezialfinanzierungen resultiert ein Mehrertrag von CHF 133'000.--.

Finanzertrag

Dieser übertrifft den Budgetwert um CHF 104'536.15. Der Überschuss Wiederaufbau Gemeindehaus beträgt CHF 459'640.90 und liegt CHF 103'640.90 über dem Budget.

Transferertrag

Dass der Transferertrag CHF 95'629.50 unter dem Budget liegt, hängt von den tieferen Einnahmen aus Schulgeldern und einem Minderertrag aus dem Finanzausgleich von CHF 43'816.-- ab.

Finanz- und Lastenausgleich

	Rechnung 2016	Budget 2016	Rechnung 2015
Lehrergehälter Kindergarten	48 039.50	68 500.00	33 895.25
Lehrergehälter Primarstufe	394 881.00	353 000.00	370 667.25
Lehrergehälter Sekundarstufe	65 713.50	95 000.00	99 868.50
Ergänzungsleistungen *	633 355.00	655 000.00	301 473.00
Familienzulagen *	10 804.00	8 500.00	5 901.00
Lastenausgleich Sozialhilfe	739 288.55	694 000.00	701 791.50
Gemeindeanteil öffentlicher Verkehr	217 157.00	221 000.00	187 881.00
neue Aufgabenteilung	263 725.00	262 000.00	264 183.00
Total Lastenverteiler	2372 963.55	2357 000.00	1965 660.50
Disparitätenabbau	522 458.00	537 000.00	521 202.00
Mindestausstattung	396 226.00	425 000.00	410 789.00
geografisch-topografische Lasten	255 206.00	255 000.00	261 627.00
soziodemografische Lasten	15 294.00	16 000.00	15 250.00
Total Finanzausgleich	1189 184.00	1233 000.00	1208 868.00
*) inkl. Periodengerechte Abgrenzung Aufwand 2016			

Aktivierungsgrenze

Der Gemeinderat belastet einzelne Investitionen unter **CHF 25'000.00** (maximal bis zur Aktivierungsgrenze von CHF 50'000 gemäss Art. 79 a GV) der Erfolgsrechnung. Er verfolgt dabei eine konstante Praxis.

Nettoinvestitionen

Unter Berücksichtigung des Einnahmenüberschusses Wiederaufbau Gemeindehaus ergibt sich im 2016 ein Einnahmenüberschuss aus der Investitionsrechnung von CHF 128'801.30 anstatt einer Nettoinvestition gemäss Budget von CHF 404'000.00. Weniger investiert als geplant wurde beim Abwasser (CHF 278'000.--) und im Strassenwesen (CHF 112'000.--).

Bilanz

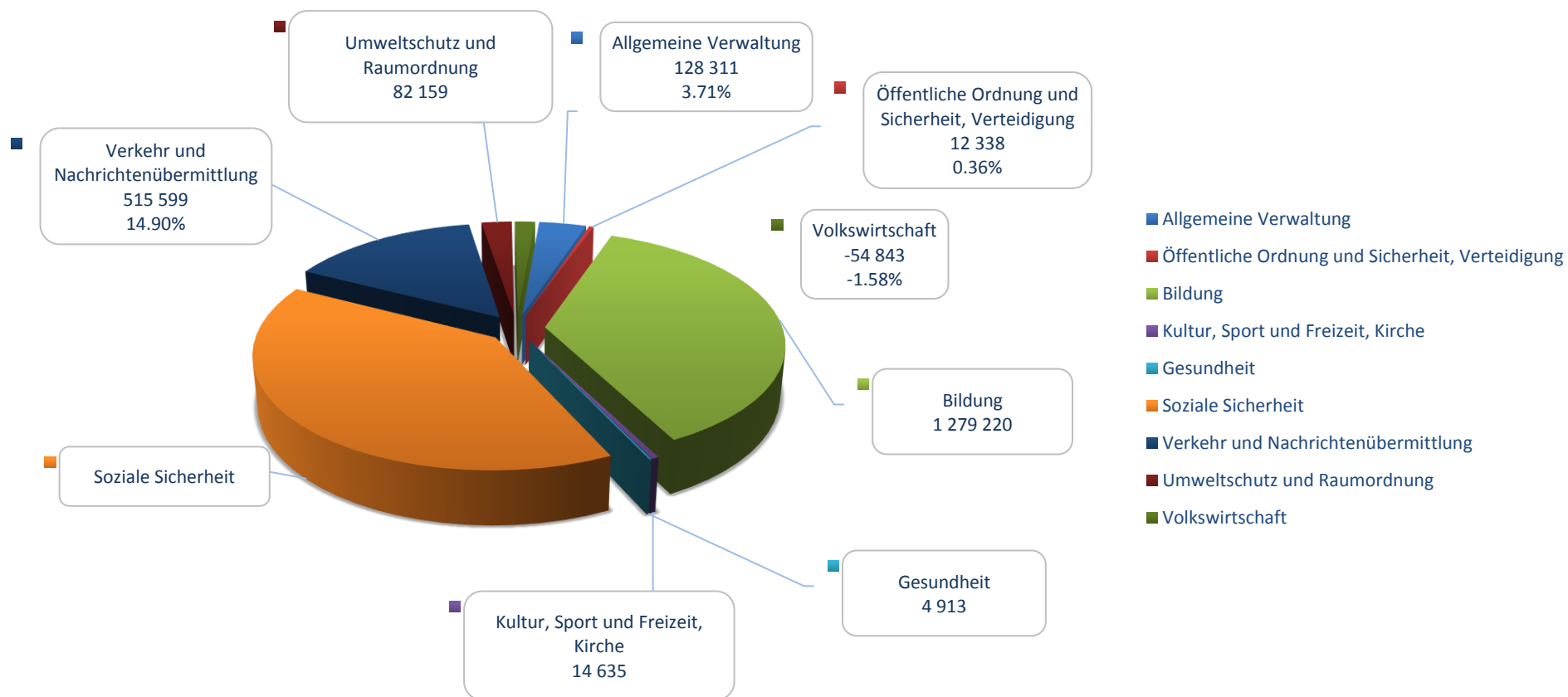
Das Finanzvermögen hat um CHF 766'816.84 abgenommen. Das Verwaltungsvermögen hat sich um CHF 144'138.23 erhöht. Das Fremdkapital ist zurückgegangen, da die Verpflichtungen im Zusammenhang mit dem Neubau Gemeindehaus dahingefallen sind und ein Darlehen der SUVA im Betrag von CHF 600'000.-- zurückbezahlt wurde. Dafür ist das Eigenkapital um CHF 373'071.58 angestiegen. Verantwortlich für diesen Zuwachs sind die Spezialfinanzierungen.

Nachkredite

Total > CHF 5'000.00	421 258.90
davon:	
gebunden	311 308.25
GR Kompetenz	109 950.65
von GV zu beschliessen	-

1.2 Übersicht Erfolgsrechnung

Nettoaussgaben



1.3 Bericht Selbstfinanzierung

Spezialfinanzierungen (gebührenfinanzierte Bereiche)

(Art. 30 Bst. b FHDV)

SF Wasserversorgung

	<u>Rechnungsjahr</u>	<u>Budget</u>
Erfolg	- 35 132.90	- 9 730.00
Verwaltungsvermögen	16 193.60	
Bestand Werterhalt	288 843.85	
Bestand SF	151 043.24	

SF Abwasserentsorgung

	<u>Rechnungsjahr</u>	<u>Budget</u>
Erfolg	73 855.25	750.00
Verwaltungsvermögen	202 452.20	
Bestand Werterhalt	1 354 827.92	
Bestand SF	492 288.40	

SF Abfall

	<u>Rechnungsjahr</u>	<u>Budget</u>
Erfolg	35 030.85	7 900.00
Verwaltungsvermögen	0.00	
Bestand Werterhalt	0.00	
Bestand SF	326 336.21	

2 ECKDATEN

2.1 ÜBERSICHT

	Jahresrechnung 2016	Budget 2016	Jahresrechnung 2015
Jahresergebnis ER Gesamthaushalt	-27 075.22	-152 470.00	367 982.18
Jahresergebnis ER Allgemeiner Haushalt	-100 828.42	-151 390.00	239 550.48
Jahresergebnis gesetzliche Spezialfinanzierungen	73 753.20	-1 080.00	128 431.70
Steuerertrag natürliche Personen	1 987 983.91	2 102 100.00	2 242 885.05
Steuerertrag juristische Personen	41 378.05	93 700.00	118 008.40
Liegenschaftssteuer	283 225.55	280 000.00	282 106.65
Nettoinvestitionen	-128 801.30	404 000.00	259 357.60
Bestand Finanzvermögen	4 398 329.27		5 165 146.11
Bestand Verwaltungsvermögen Gesamthaushalt	3 653 759.07		3 509 620.84
Bestand Verwaltungsvermögen Allgemeiner Haushalt	3 435 113.27		3 290 066.54
Bestand Verwaltungsvermögen Spezialfinanzierungen	218 645.80		219 554.30
Fremdkapital	4 279 676.44		5 275 426.63
Eigenkapital	3 772 411.90		3 399 340.32

2.2 SELBSTFINANZIERUNG

		Jahresrechnung 2016	Budget 2016	Jahresrechnung 2015
Ergebnis Gesamthaushalt	90	-27 075.22	-152 470.00	367 982.18
Abschreibung Verwaltungsvermögen	33 +	234 511.35	204 300.00	296 424.45
Einlagen in Fonds und Spezialfinanzierungen	35 +	372 263.50	255 000.00	235 381.25
Entnahmen aus Fonds und Spezialfinanzierungen	45 -	-4 149.25	-1 600.00	-4 149.25
Wertberichtigung Darlehen Verwaltungsvermögen	364 +	-	-	-
Wertberichtigung Beteiligungen Verwaltungsvermögen	365 +	-	-	-
Abschreibungen Investitionsbeiträge	366 +	-	-	-
Zusätzliche Abschreibungen	383 +	-	-	-
Einlagen in das Eigenkapital	389 +	98 000.00	97 000.00	78 262.00
Entnahmen aus dem Eigenkapital	489 -	-113 777.43	-60 000.00	-49 923.25
Selbstfinanzierung		559 772.95	342 230.00	923 977.38
Nettoinvestitionen				
Investitionsausgaben	5	1 443 546.30	1 712 000.00	1 213 537.60
Investitionseinnahmen	6	1 572 347.60	1 308 000.00	954 180.00
Nettoinvestitionen		-128 801.30	404 000.00	259 357.60

2.3 Gestufter Erfolgsausweis

2.3.1 Gesamter Haushalt

Erfolgsrechnung gesamter Haushalt 2016

Sachgruppen, 1.1.2016 bis 31.12.2016

Trubschachen

	Jahresrechnung 2016	Budget 2016	Jahresrechnung 2015	
Betrieblicher Aufwand				
30	Personalaufwand	811 986.30	856 560	806 104.60
31	Sach- und übriger Betriebsaufwand	1 016 773.29	1 165 100	908 303.85
33	Abschreibungen Verwaltungsvermögen	234 511.35	204 300	296 424.45
35	Einlagen in Fonds und Spezialfinanzierungen	372 263.50	255 000	235 381.25
36	Transferaufwand	3 052 351.35	3 077 150	2 638 937.52
37	Durchlaufende Beiträge			6 210.00
39	Interne Verrechnungen			
	Total betrieblicher Aufwand	5 487 885.79	5 558 110	4 891 361.67
Betrieblicher Ertrag				
40	Fiskalertrag	2 449 859.86	2 562 800	2 811 326.20
41	Regalien und Konzessionen	65 877.00	72 000	84 299.00
42	Entgelte	987 571.90	885 150	881 232.75
45	Entnahmen aus Fonds und Spezialfinanzierungen	4 149.25	1 600	4 149.25
46	Transferertrag	1 406 520.50	1 502 150	1 445 466.50
47	Durchlaufende Beiträge			6 210.00
49	Interne Verrechnungen			
	Total betrieblicher Ertrag	4 913 978.51	5 023 700	5 232 683.70
	Ergebnis aus betrieblicher Tätigkeit	- 573 907.28	- 534 410	341 322.03
34	Finanzaufwand	67 321.52	74 900	87 421.35
44	Finanzertrag	598 376.15	493 840	142 420.25
	Ergebnis aus Finanzierung	531 054.63	418 940	54 998.90
	Operatives Ergebnis	- 42 852.65	- 115 470	396 320.93
38	Ausserordentlicher Aufwand	98 000.00	97 000	78 262.00
48	Ausserordentlicher Ertrag	113 777.43	60 000	49 923.25
	Ausserordentliches Ergebnis	15 777.43	- 37 000	- 28 338.75
	Jahresergebnis Erfolgsrechnung	- 27 075.22	- 152 470	367 982.18

2.3.2 Allgemeiner Haushalt

Erfolgsrechnung allgemeiner Haushalt ohne SF 2016

Sachgruppen, 1.1.2016 bis 31.12.2016

Trubschachen

		Jahresrechnung 2016	Budget 2016	Jahresrechnung 2015
	Betrieblicher Aufwand			
30	Personalaufwand	803 050.50	843 580	797 489.55
31	Sach- und übriger Betriebsaufwand	775 619.69	893 700	707 743.20
33	Abschreibungen Verwaltungsvermögen	230 362.10	202 700	292 275.20
35	Einlagen in Fonds und Spezialfinanzierungen			
36	Transferaufwand	2 917 759.65	2 910 150	2 491 018.22
37	Durchlaufende Beiträge			6 210.00
	Total betrieblicher Aufwand	4 726 791.94	4 850 130	4 294 736.17
	Betrieblicher Ertrag			
40	Fiskalertrag	2 449 859.86	2 562 800	2 811 326.20
41	Regalien und Konzessionen	65 877.00	72 000	84 299.00
42	Entgelte	161 509.05	187 650	167 389.50
45	Entnahmen aus Fonds und Spezialfinanzierungen			
46	Transferertrag	1 402 862.50	1 496 150	1 441 337.45
47	Durchlaufende Beiträge			6 210.00
49	Interne Verrechnungen			
	Total betrieblicher Ertrag	4 080 108.41	4 318 600	4 510 562.15
	Ergebnis aus betrieblicher Tätigkeit	- 646 683.53	- 531 530	215 825.98
34	Finanzaufwand	67 321.52	74 900	87 421.35
44	Finanzertrag	597 399.20	492 040	139 484.60
	Ergebnis aus Finanzierung	530 077.68	417 140	52 063.25
	Operatives Ergebnis	- 116 605.85	- 114 390	267 889.23
38	Ausserordentlicher Aufwand	98 000.00	97 000	78 262.00
48	Ausserordentlicher Ertrag	113 777.43	60 000	49 923.25
	Ausserordentliches Ergebnis	15 777.43	- 37 000	- 28 338.75
	Jahresergebnis Erfolgsrechnung	- 100 828.42	- 151 390	239 550.48

2.3.3 Wasserversorgung

Erfolgsrechnung Wasserversorgung 2016

Sachgruppen, 1.1.2016 bis 31.12.2016

Trubschachen

		Jahresrechnung 2016	Budget 2016	Jahresrechnung 2015
	Betrieblicher Aufwand			
30	Personalaufwand	2 885.90	5 630	4 712.85
31	Sach- und übriger Betriebsaufwand	119 418.60	90 600	73 114.95
33	Abschreibungen Verwaltungsvermögen	210.30	500	210.30
35	Einlagen in Fonds und Spezialfinanzierungen	112 951.00	76 000	69 759.00
36	Transferaufwand		10 000	8 128.20
	Total betrieblicher Aufwand	235 465.80	182 730	155 925.30
	Betrieblicher Ertrag			
42	Entgelte	197 291.65	167 000	154 328.60
45	Entnahmen aus Fonds und Spezialfinanzierungen	210.30	500	210.30
46	Transferertrag	2 658.00	5 000	1 998.50
	Total betrieblicher Ertrag	200 159.95	172 500	156 537.40
	Ergebnis aus betrieblicher Tätigkeit	- 35 305.85	- 10 230	612.10
34	Finanzaufwand			
44	Finanzertrag	172.95	500	412.65
	Ergebnis aus Finanzierung	172.95	500	412.65
	Operatives Ergebnis	- 35 132.90	- 9 730	1 024.75
38	Ausserordentlicher Aufwand			
48	Ausserordentlicher Ertrag			
	Ausserordentliches Ergebnis			
	Jahresergebnis Erfolgsrechnung	- 35 132.90	- 9 730	1 024.75

2.3.4 Abwasserentsorgung

Erfolgsrechnung Abwasserentsorgung 2016

Sachgruppen, 1.1.2016 bis 31.12.2016

Trubschachen

		Jahresrechnung 2016	Budget 2016	Jahresrechnung 2015
	Betrieblicher Aufwand			
30	Personalaufwand	6 049.90	7 150	3 902.20
31	Sach- und übriger Betriebsaufwand	4 648.20	43 100	16 763.10
33	Abschreibungen Verwaltungsvermögen	3 938.95	1 100	3 938.95
35	Einlagen in Fonds und Spezialfinanzierungen	259 312.50	179 000	165 622.25
36	Transferaufwand	116 475.70	136 000	122 782.00
	Total betrieblicher Aufwand	390 425.25	366 350	313 008.50
	Betrieblicher Ertrag			
42	Entgelte	459 684.20	365 000	392 578.55
45	Entnahmen aus Fonds und Spezialfinanzierungen	3 938.95	1 100	3 938.95
46	Transferertrag			1 130.55
	Total betrieblicher Ertrag	463 623.15	366 100	397 648.05
	Ergebnis aus betrieblicher Tätigkeit	73 197.90	- 250	84 639.55
34	Finanzaufwand			
44	Finanzertrag	657.35	1 000	2 147.00
	Ergebnis aus Finanzierung	657.35	1 000	2 147.00
	Operatives Ergebnis	73 855.25	750	86 786.55
38	Ausserordentlicher Aufwand			
48	Ausserordentlicher Ertrag			
	Ausserordentliches Ergebnis			
	Jahresergebnis Erfolgsrechnung	73 855.25	750	86 786.55

2.3.5 Abfall

Erfolgsrechnung Abfall (Gemeindebetrieb) 2016

Sachgruppen, 1.1.2016 bis 31.12.2016

Trubschachen

		Jahresrechnung 2016	Budget 2016	Jahresrechnung 2015
	Betrieblicher Aufwand			
30	Personalaufwand		200	
31	Sach- und übriger Betriebsaufwand	117 086.80	137 700	110 682.60
36	Transferaufwand	18 116.00	21 000	17 009.10
39	Interne Verrechnungen			
	Total betrieblicher Aufwand	135 202.80	158 900	127 691.70
	Betrieblicher Ertrag			
42	Entgelte	169 087.00	165 500	166 936.10
46	Transferertrag	1 000.00	1 000	1 000.00
	Total betrieblicher Ertrag	170 087.00	166 500	167 936.10
	Ergebnis aus betrieblicher Tätigkeit	34 884.20	7 600	40 244.40
34	Finanzaufwand			
44	Finanzertrag	146.65	300	376.00
	Ergebnis aus Finanzierung	146.65	300	376.00
	Operatives Ergebnis	35 030.85	7 900	40 620.40
38	Ausserordentlicher Aufwand			
48	Ausserordentlicher Ertrag			
	Ausserordentliches Ergebnis			
	Jahresergebnis Erfolgsrechnung	35 030.85	7 900	40 620.40

3 BILANZ

AKTIVEN	Rechnung 2016	Rechnung 2015
FINANZVERMÖGEN		
100 Flüssige Mittel und kurzfristige Geldanlagen	1437 213.07	1814 676.21
101 Forderungen	1356 788.45	1931 272.15
102 Kurzfristige Finanzanlagen	-	-
104 Aktive Rechnungsabgrenzungen	129 130.00	138 000.00
106 Vorräte und angefangene Arbeiten	-	-
107 Finanzanlagen	600 000.00	400 000.00
108 Sachanlagen Finanzvermögen	875 197.75	881 197.75
109 Forderungen gegenüber Spezialfinanzierungen und Fonds im FK	-	-
TOTAL FINANZVERMÖGEN	4398 329.27	5165 146.11
VERWALTUNGSVERMÖGEN		
140 Sachanlagen Verwaltungsvermögen	3572 257.07	3473 928.82
142 Immaterielle Anlagen	-	-
144 Darlehen	-	-
145 Beteiligungen, Grundkapitalien	5 502.00	5 502.00
146 Investitionsbeiträge	76 000.00	78 000.00
148 Kumulierte zusätzliche Abschreibungen	-	-47 809.98
TOTAL VERWALTUNGSVERMÖGEN	3653 759.07	3509 620.84
AKTIVEN	8052 088.34	8674 766.95

PASSIVEN	Rechnung 2016	Rechnung 2015
FREMDKAPITAL		
Kurzfristiges Fremdkapital		
200 Laufende Verbindlichkeiten	722 420.50	1348 113.84
201 Kurzfristige Finanzverbindlichkeiten	26 600.00	26 600.00
204 Passive Rechnungsabrenzungen	423 366.90	95 684.25
205 Kurzfristige Rückstellungen	-	-
Total kurzfristiges Fremdkapital	1172 387.40	1470 398.09
Langfristiges Fremdkapital		
206 Langfristige Finanzverbindlichkeiten	2181 400.00	2938 800.00
208 Langfristige Rückstellungen	326 243.60	326 243.60
209 Verbindlichkeiten gegenüber Spezialfinanzierungen und Fonds im FK	599 645.44	539 984.94
Total langfristiges Fremdkapital	3107 289.04	3805 028.54
TOTAL FREMDKAPITAL	4279 676.44	5275 426.63
EIGENKAPITAL		
290 Verpflichtungen/Vorschüsse gegenüber Spezialfinanzierungen	1046 184.53	972 431.33
292 Rücklagen der Globalbudgetbereiche	-	-
293 Vorfinanzierungen	1652 731.32	1252 584.52
294 Reserven	-	-
296 Neubewertungsreserve Finanzvermögen	343 899.10	343 899.10
299 Bilanzüberschuss/-fehlbeträge	729 596.95	830 425.37
TOTAL EIGENKAPITAL	3772 411.90	3399 340.32
PASSIVEN	8052 088.34	8674 766.95

4 FUNKTIONEN

4.1 Erfolgsrechnung

Erfolgsrechnung Zusammenzug

Funktionale Gliederung 1.1.2016 bis 31.12.2016

Trubschachen		Jahresrechnung 2016		Budget 2016		Jahresrechnung 2015	
		Aufwand	Ertrag	Aufwand	Ertrag	Aufwand	Ertrag
	Total	5 762 093.41	5 762 093.41	5 738 660	5 738 660	5 425 027.20	5 425 027.20
	Nettoergebnis						
0	Allgemeine Verwaltung	654 457.56	526 146.35	600 350	428 250	523 977.10	78 887.80
	Nettoergebnis		128 311.21		172 100		445 089.30
1	Öffentliche Ordnung und Sicherheit, Verteidigung	131 131.40	118 792.95	135 100	124 200	120 089.70	112 115.80
	Nettoergebnis		12 338.45		10 900		7 973.90
2	Bildung	1 590 878.78	311 658.90	1 593 510	334 000	1 533 949.45	314 331.75
	Nettoergebnis		1 279 219.88		1 259 510		1 219 617.70
3	Kultur, Sport und Freizeit, Kirche	15 524.70	889.30	20 950	2 000	14 601.20	1 260.00
	Nettoergebnis		14 635.40		18 950		13 341.20
4	Gesundheit	6 960.40	2 047.30	15 150	1 300	8 133.55	100.00
	Nettoergebnis		4 913.10		13 850		8 033.55
5	Soziale Sicherheit	1 370 985.00	2 813.00	1 380 500	2 500	1 017 194.62	2 495.00
	Nettoergebnis		1 368 172.00		1 378 000		1 014 699.62
6	Verkehr und Nachrichtenübermittlung	524 073.65	8 475.00	591 600	8 700	605 481.85	10 799.55
	Nettoergebnis		515 598.65		582 900		594 682.30
7	Umweltschutz und Raumordnung	967 060.65	884 902.00	875 500	764 330	824 527.40	742 507.20
	Nettoergebnis		82 158.65		111 170		82 020.20
8	Volkswirtschaft	11 033.75	65 877.00	29 000	73 750	26 452.25	90 509.00
	Nettoergebnis	54 843.25		44 750		64 056.75	
9	Finanzen und Steuern	489 987.52	3 840 491.61	497 000	3 999 630	750 620.08	4 072 021.10
	Nettoergebnis	3 350 504.09		3 502 630		3 321 401.02	

4.1.1 Kommentar

0 Allgemeine Verwaltung

	Jahresrechnung 2016		Budget 2016		Jahresrechnung 2015	
	Aufwand	Ertrag	Aufwand	Ertrag	Aufwand	Ertrag
Nettoergebnis	654 457.56	526 146.35 128 311.21	600 350	428 250 172 100	523 977.10	78 887.80 445 089.30

Funktion	Kommentar	Betrag
0110	Inkl. Sitzungsgelder RPK	-5 364.55
0220	BG Karin Schneider 80 %/Mobiliar zusätzliche Räume Gemeindehaus	-37 690.76
0290	Nachkredit Einweihung Gemeindehaus/Einnahmenüberschuss Gemeindehaus höher	85 975.65

1 Öffentliche Ordnung und Sicherheit, Verteidigung

	Jahresrechnung 2016		Budget 2016		Jahresrechnung 2015	
	Aufwand	Ertrag	Aufwand	Ertrag	Aufwand	Ertrag
Nettoergebnis	131 131.40	118 792.95 12 338.45	135 100	124 200 10 900	120 089.70	112 115.80 7 973.90

Funktion	Kommentar	Betrag
----------	-----------	--------

2 Bildung

	Jahresrechnung 2016		Budget 2016		Jahresrechnung 2015	
	Aufwand	Ertrag	Aufwand	Ertrag	Aufwand	Ertrag
Nettoergebnis	1 590 878.78	311 658.90 1 279 219.88	1 593 510	334 000 1 259 510	1 533 949.45	314 331.75 1 219 617.70

Funktion	Kommentar	Betrag
2120	Lastenausgleich Primarstufe höher/mehr Schulgelder von andern Gemeinden	5 195.25
2130	Informatikunterhalt, Lastenausgleich und Betriebskosten Sek höher/keine Schulgelder	-54 226.88
2170	Tiefere Personal- und Betriebskosten Schulhäuser/Baulicher Unterhalt höher	37 303.40
2180	Tiefere Eltern- und Kantonsbeiträge	-13 896.15

3 Kultur, Sport, Freizeit, Kirche

	Jahresrechnung 2016		Budget 2016		Jahresrechnung 2015	
	Aufwand	Ertrag	Aufwand	Ertrag	Aufwand	Ertrag
Nettoergebnis	15 524.70	889.30 14 635.40	20 950	2 000 18 950	14 601.20	1 260.00 13 341.20

Funktion	Kommentar	Betrag
----------	-----------	--------

4 Gesundheit

	Jahresrechnung 2016		Budget 2016		Jahresrechnung 2015	
	Aufwand	Ertrag	Aufwand	Ertrag	Aufwand	Ertrag
Nettoergebnis	6 960.40	2 047.30 4 913.10	15 150	1 300 13 850	8 133.55	100.00 8 033.55

Funktion	Kommentar	Betrag
----------	-----------	--------

4331	Weniger Behandlungen und Vorbeugungskosten Schulzahnpflege	7 434.70
------	--	----------

5 Soziale Sicherheit

	Jahresrechnung 2016		Budget 2016		Jahresrechnung 2015	
	Aufwand	Ertrag	Aufwand	Ertrag	Aufwand	Ertrag
Nettoergebnis	1 370 985.00	2 813.00 1 368 172.00	1 380 500	2 500 1 378 000	1 017 194.62	2 495.00 1 014 699.62

Funktion	Kommentar	Betrag
----------	-----------	--------

5320	Lastenausgleich EL tiefer/periodengerechte Abgrenzung budgetiert	21 645.00
5796	Rückzahlung Betriebsbeitrag 2015 RSD führt trotz Nachzahlung PK zu Ertragsüberschuss	35 593.20
5799	Lastenausgleich Sozialhilfe 2016 periodisch abgegrenzt, höherer Pro-Kopf-Beitrag	-45 288.55

6 Verkehr

	Jahresrechnung 2016		Budget 2016		Jahresrechnung 2015	
	Aufwand	Ertrag	Aufwand	Ertrag	Aufwand	Ertrag
Nettoergebnis	524 073.65	8 475.00	591 600	8 700	605 481.85	10 799.55
		515 598.65		582 900		594 682.30

Funktion	Kommentar	Betrag
6150	Weniger Personal-,Schneeräumungs-+Unterhaltsk./Ausserplanm. Abschr. Unwetter 2015	59 976.25

7 Umweltschutz und Raumordnung

	Jahresrechnung 2016		Budget 2016		Jahresrechnung 2015	
	Aufwand	Ertrag	Aufwand	Ertrag	Aufwand	Ertrag
Nettoergebnis	967 060.65	884 902.00	875 500	764 330	824 527.40	742 507.20
		82 158.65		111 170		82 020.20

Funktion	Kommentar	Betrag
7101	Aufwandüberschuss höher,da Sanierung Krümpelleitung/weniger Honorare/mehr Anschl.geb.	-25 402.90
7201	Ertragsüberschuss deutlich höher, da wenig Unterhalt+tieferer ARA-Beitrag/Höhere Gebühren	73 105.25
7301	Ertragsüberschuss höher,da weniger Entsorgungsgebühren AVAG/Kein Unterh. Sammelstelle	27 130.85
7450	Tiefere Nettokosten Notfallplanung	7 977.15
7710	Weniger Friedhofunterhalt	14 550.70

8 Volkswirtschaft

	Jahresrechnung 2016		Budget 2016		Jahresrechnung 2015	
	Aufwand	Ertrag	Aufwand	Ertrag	Aufwand	Ertrag
Nettoergebnis	11 033.75	65 877.00	29 000	73 750	26 452.25	90 509.00
	54 843.25		44 750		64 056.75	

Funktion	Kommentar	Betrag
8400	Weniger Aufwand für Prospekt- und Werbematerial sowie überregionale Projekte	12 104.80

9 Finanzen und Steuern

	Jahresrechnung 2016		Budget 2016		Jahresrechnung 2015	
	Aufwand	Ertrag	Aufwand	Ertrag	Aufwand	Ertrag
Nettoergebnis	489 987.52	3 840 491.61	497 000	3 999 630	750 620.08	4 072 021.10
	3 350 504.09		3 502 630		3 321 401.02	

Funktion	Kommentar	Betrag
9100	Tiefere Steuereinnahmen Natürliche und Juristische Personen	-168 960.89
9101	Nach- und Grundstückgewinnsteuern sowie Sonderveranlagungen höher	42 791.50
9300	Weniger Finanzausgleich aus Mindestausstattung und Disparitätenabbau	-45 541.00
9500	Mehrertrag Erbschafts- und Schenkungssteuern	11 648.50
9610	Weniger Schuldzinsen da weniger kurz- und langfristige Schulden	8 006.88
9900	Auflösung ausserplanmässige Abschreibungen (finanzpolitische Reserve)	47 809.98

4.2 Investitionsrechnung

Investitionsrechnung Zusammenzug

Funktionale Gliederung 1.1.2016 bis 31.12.2016

Trubschachen

		Jahresrechnung 2016		Budget 2016		Jahresrechnung 2015	
		Ausgaben	Einnahmen	Ausgaben	Einnahmen	Ausgaben	Einnahmen
	Total	2 556 253.00	2 556 253.00	2 664 000	2 664 000	2 167 717.60	2 167 717.60
	Nettoergebnis						
0	Allgemeine Verwaltung	993 721.70	993 721.70	835 000	835 000	664 800.00	664 800.00
	Nettoergebnis						
1	Öffentliche Ordnung und Sicherheit, Verteidigung	0.00	0.00			0.00	0.00
	Nettoergebnis						
2	Bildung	0.00	0.00			0.00	63 660.00
	Nettoergebnis					63 660.00	
3	Kultur, Sport und Freizeit, Kirche	0.00	0.00			0.00	160.00
	Nettoergebnis					160.00	
4	Gesundheit	0.00	0.00			0.00	10 000.00
	Nettoergebnis					10 000.00	
6	Verkehr und Nachrichtenübermittlung	446 583.85	118 985.00	540 000	100 000	373 771.60	215 560.00
	Nettoergebnis		327 598.85		440 000		158 211.60
7	Umweltschutz und Raumordnung	3 240.75	0.00	337 000	17 000	174 966.00	0.00
	Nettoergebnis		3 240.75		320 000		174 966.00
8	Volkswirtschaft	0.00	0.00			0.00	0.00
	Nettoergebnis						
9	Finanzen und Steuern	1 112 706.70	1 443 546.30	952 000	1 712 000	954 180.00	1 213 537.60
	Nettoergebnis	330 839.60		760 000		259 357.60	

5 SACHGRUPPEN

5.1 Erfolgsrechnung

	Rechnung 2016		Budget 2016		Rechnung 2015	
	Aufwand	Ertrag	Aufwand	Ertrag	Aufwand	Ertrag
AUFWAND						
30 Personalaufwand	811 986.30	-	856 560.00	-	806 104.60	-
31 Sach- und übriger Betriebsaufwand	1016 773.29	-	1165 100.00	-	908 303.85	-
33 Abschreibungen Verwaltungsvermögen	234 511.35	-	204 300.00	-	296 424.45	-
34 Finanzaufwand	67 321.52	-	74 900.00	-	87 421.35	-
35 Einlagen in Fonds und Spezialfinanzierungen	372 263.50	-	255 000.00	-	235 381.25	-
36 Transferaufwand	3052 351.35	-	3077 150.00	-	2638 937.52	-
37 Durchlaufende Beiträge	-	-	-	-	6 210.00	-
38 Ausserordentlicher Aufwand	98 000.00	-	97 000.00	-	78 262.00	-
39 Interne Verrechnungen	-	-	-	-	-	-
3 TOTAL AUFWAND	5653 207.31	-	5730 010.00	-	5057 045.02	-
ERTRAG						
40 Fiskalertrag	-	2449 859.86	-	2562 800.00	-	2811 326.20
41 Regalien und Konzessionen	-	65 877.00	-	72 000.00	-	84 299.00
42 Entgelte	-	987 571.90	-	885 150.00	-	881 232.75
43 Verschiedene Erträge	-	-	-	-	-	-
44 Finanzertrag	-	598 376.15	-	493 840.00	-	142 420.25
45 Entnahmen aus Fonds und Spezialfinanzierungen	-	4 149.25	-	1 600.00	-	4 149.25
46 Transferertrag	-	1406 520.50	-	1502 150.00	-	1445 466.50
47 Durchlaufende Beiträge	-	-	-	-	-	6 210.00
48 Ausserordentlicher Ertrag	-	113 777.43	-	60 000.00	-	49 923.25
49 Interne Verrechnungen	-	-	-	-	-	-
4 TOTAL ERTRAG	-	5626 132.09	-	5577 540.00	-	5425 027.20
ABSCHLUSS						
90 Abschluss Erfolgsrechnung	108 886.10	135 961.32	8 650.00	161 120.00	367 982.18	-
9 ABSCHLUSSKONTEN	108 886.10	135 961.32	8 650.00	161 120.00	367 982.18	-
	5762 093.41	5762 093.41	5738 660.00	5738 660.00	5425 027.20	5425 027.20

5.2 Investitionsrechnung

	Jahresrechnung 2016		Budget 2016		Jahresrechnung 2015	
	Ausgaben	Einnahmen	Ausgaben	Einnahmen	Ausgaben	Einnahmen
AUSGABEN						
50 Sachanlagen	980 664.65	-	1226 000.00	-	1136 375.20	-
51 Investitionen auf Rechnung Dritter	-	-	-	-	-	-
52 Immaterielle Anlagen	3 240.75	-	80 000.00	-	-	-
54 Darlehen	-	-	-	-	-	-
55 Beteiligungen und Grundkapitalien	-	-	-	-	-	-
56 Eigene Investitionsbeiträge	-	-	50 000.00	-	77 162.40	-
57 Durchlaufende Investitionsbeiträge	-	-	-	-	-	-
5 TOTAL AUSGABEN	983 905.40	-	1356 000.00	-	1213 537.60	-
EINNAHMEN						
60 Übertrag von Sachanlagen in das Finanzvermögen	-	-	-	-	-	-
61 Rückerstattungen	-	-	-	-	-	-
62 Abgang immaterielle Anlagen	-	-	-	-	-	-
63 Investitionsbeiträge für eigene Rechnung	-	1112 706.70	-	952 000.00	-	944 020.00
64 Rückzahlung von Darlehen	-	-	-	-	-	-
65 Übertrag von Beteiligungen	-	-	-	-	-	10 160.00
66 Rückzahlung eigener Investitionsbeiträge	-	-	-	-	-	-
67 Durchlaufende Investitionsbeiträge	-	-	-	-	-	-
6 TOTAL EINNAHMEN	-	1112 706.70	-	952 000.00	-	954 180.00
59 Übertrag an Bilanz	1572 347.60	-	1308 000.00	-	954 180.00	-
69 Übertrag an Bilanz	-	1443 546.30	-	1712 000.00	-	1213 537.60
Nettoinvestitionen	-128 801.30			404 000.00		259 357.60

Geldflussrechnung

Trubschachen

Bezeichnung	CHF	CHF
	2016	2015
Geldfluss aus betrieblicher Tätigkeit		
(-) Aufwandüberschuss / Ertragsüberschuss	-100 828.42	239 550.48
Abschreibungen Verwaltungsvermögen	230 362.10	292 275.20
Abschreibungen Investitionsbeiträge	0.00	0.00
Einlagen in das Eigenkapital	98 000.00	78 262.00
(-) Entnahmen aus dem Eigenkapital	-113 777.43	-49 923.25
Verluste aus Verkauf Finanzanlagen FV und Übertragung Finanzanlagen FV ins VV / (-) Gewinne aus Verkauf Finanzanlagen FV	0.00	-163.20
Verluste aus Verkauf Sachanlagen FV und Übertragung Sachanlagen FV ins VV / (-) Gewinne aus Verkauf Sachanlagen FV	0.00	0.00
Wertberichtigungen Anlagen FV / (-) Wertberichtigungen Anlagen FV	0.00	0.00
Wertberichtigungen Darlehen/Beteiligungen VV	0.00	0.00
(-) Aufwertung VV	0.00	0.00
Abnahme/(-) Zunahme Forderungen	811 675.60	-240 584.45
Abnahme/(-) Zunahme Vorräte	0.00	0.00
(-) Zunahme/Abnahme aktive Rechnungsabgrenzungen	-800.00	0.00
(-) Abnahme/Zunahme Laufende Verbindlichkeiten	-752 655.10	-448 550.84
(-) Abnahme/Zunahme kurzfr. Rückstellungen	0.00	0.00
Zunahme/(-) Abnahme passive Rechnungsabgrenzungen	267 682.65	54 491.25
(-) Abnahme/Zunahme langfr. Rückstellungen	0.00	0.00
(-) Abnahme/Zunahme übrige Spezialfinanzierungen	0.00	0.00
Geldfluss aus betrieblicher Tätigkeit Einwohnergemeinde (allg. Haushalt)	439 659.40	-74 642.81

Geldfluss Wasserversorgung

(-) Aufwandüberschuss / Ertragsüberschuss	-35 132.90	1 024.75
Abschreibungen Verwaltungsvermögen	210.30	210.30
Abschreibungen Investitionsbeiträge	0.00	0.00
(-) Aufwertung VV	0.00	0.00
(-) Zunahme/Abnahme Forderungen	-68 657.45	1 402.30
Abnahme/(-) Zunahme aktive Rechnungsabgrenzungen	0.00	0.00
Abnahme/(-) Zunahme Vorräte	0.00	0.00
Zunahme/(-) Abnahme Laufende Verbindlichkeiten	83 309.89	-766.40
(-) Abnahme/Zunahme passive Rechnungsabgrenzungen	0.00	69 548.70
Zunahme/(-) Abnahme Vorfinanzierung Werterhalt	112 740.70	0.00
(-) Abnahme/Zunahme übrige Vorfinanzierungen	0.00	0.00
Geldfluss aus betrieblicher Tätigkeit Wasserversorgung	92 470.54	71 419.65

Geldfluss Abwasserentsorgung

Ertragsüberschuss / (-) Aufwandüberschuss	73 855.25	86 786.55
Abschreibungen Verwaltungsvermögen	3 938.95	3 938.95
Abschreibungen Investitionsbeiträge	0.00	0.00
(-) Aufwertung VV	0.00	0.00
(-) Zunahme/Abnahme Forderungen	-153 244.45	76.70
Abnahme/(-) Zunahme aktive Rechnungsabgrenzungen	0.00	0.00
Abnahme/(-) Zunahme Vorräte	0.00	0.00
Zunahme/(-) Abnahme Laufende Verbindlichkeiten	10 109.67	607.25
Zunahme/(-) Abnahme passive Rechnungsabgrenzungen	60 000.00	0.00
Zunahme/(-) Abnahme Vorfinanzierung Werterhalt	255 373.55	161 683.30
(-) Abnahme/Zunahme übrige Vorfinanzierungen	0.00	0.00
Geldfluss aus betrieblicher Tätigkeit Abwasserentsorgung	250 032.97	253 092.75

Geldfluss Abfallentsorgung

Ertragsüberschuss / (-) Aufwandüberschuss	35 030.85	40 620.40
---	-----------	-----------

Abschreibungen Verwaltungsvermögen	0.00	0.00
Abschreibungen Investitionsbeiträge	0.00	0.00
(-) Aufwertung VV	0.00	0.00
(-) Zunahme/Abnahme Forderungen	-15 053.70	-145.20
Abnahme/(-) Zunahme aktive Rechnungsabgrenzungen	0.00	0.00
Abnahme/(-) Zunahme Vorräte	0.00	0.00
Zunahme/(-) Abnahme Laufende Verbindlichkeiten	33 542.20	1 014.00
(-) Abnahme/Zunahme passive Rechnungsabgrenzungen	0.00	0.00
(-) Abnahme/Zunahme Vorfinanzierungen	0.00	0.00
Geldfluss aus betrieblicher Tätigkeit Abfallentsorgung	53 519.35	41 489.20

Geldfluss aus betrieblicher Tätigkeit Gemeindebetriebe	396 022.86	366 001.60
---	-------------------	-------------------

Total Geldfluss aus betrieblicher Tätigkeit	835 682.26	291 358.79
--	-------------------	-------------------

Geldfluss aus Investitionstätigkeit

Zahlungen für Nettoinv. Sachanlagen + Immat. Anlagen+ Investitionsbeiträge VV	-317 928.85	-226 807.20
(-) Auszahlungen für Darlehen/Beteiligungen VV	0.00	0.00
Einzahlung für Darlehen/Beteiligungen VV	0.00	10 160.00
(-) Kauf Sachanlagen FV	0.00	0.00
Verkauf Sachanlagen FV	6 000.00	0.00
(-) Investitionen Sachanlagen FV	0.00	0.00
(-) Kauf kurzfristige Finanzanlagen FV	0.00	0.00
Verkauf kurzfristige Finanzanlagen FV	0.00	0.00
(-) Kauf langfristige Finanzanlagen FV	-200 000.00	0.00

Verkauf langfristige Finanzanlagen FV	0.00	163.20
Geldfluss aus Investitionstätigkeit Einwohnergemeinde (allg. Haushalt)	-511 928.85	-216 484.00

Geldfluss Wasserversorgung

Zahlungen für Nettoinvestitionen VV Wasserversorgung	0.00	0.00
Geldfluss aus Investitionstätigkeit Wasserversorgung	0.00	0.00

Geldfluss Abwasserentsorgung

Zahlungen für Nettoinvestitionen VV Abwasserentsorgung	-3 240.75	-128 710.40
Geldfluss aus Investitionstätigkeit Abwasserentsorgung	-3 240.75	-128 710.40

Geldfluss aus Investitionstätigkeit Gemeindebetriebe	-3 240.75	-128 710.40
---	------------------	--------------------

Total Geldfluss aus Investitionstätigkeit	-515 169.60	-345 194.40
--	--------------------	--------------------

Geldfluss aus Finanzierungstätigkeit

(-) Abnahme/ Zunahme Kontokorrente mit Dritten	-236.30	-826.20
Aufnahme kurzfristige Finanzverbindlichkeiten	300 000.00	800.00
(-) Rückzahlung kurzfristige Finanzverbindlichkeiten	-300 000.00	0.00
Aufnahme langfristige Finanzverbindlichkeiten	0.00	0.00
(-) Rückzahlung langfristige Finanzverbindlichkeiten	-757 400.00	-47 400.00
Zunahme/(-) Abnahme Stiftungen, Legate, Zuwendungen im FK sowie Fonds im FK	59 660.50	48 518.14
Geldfluss aus Finanzierungstätigkeit Einwohnergemeinde (allg. Haushalt)	-697 975.80	1 091.94

Total Geldfluss (alle)	-377 463.14	-52 743.67
Bestand Flüssige Mittel und kurzfristige Geldanlagen 1.1.	1 814 676.21	1 867 419.88
Bestand Flüssige Mittel und kurzfristige Geldanlagen 31.12.	1 437 213.07	1 814 676.21
<i>Kontrollrechnung: Differenz</i>	<i>0.00</i>	<i>0.00</i>

7.1. Gesamthaushalt

Kennzahl	2016	2015	2014	2013	2012	Ø 5 Jahre	Kommentar/Interpretation
Nettoverschuldungsquotient	-3.7%	3.1%	21.6%			7.0%	Nettoschulden in % des Fiskalertrages (inkl. Finanzausgleich). Diese Kennzahl gibt an, welcher Anteil der Fiskalerträge, bzw. wieviel Jahrest ranchen erforderlich sind, um die Nettoschulden abzutragen. Richtwert: < 100% gut.
Selbstfinanzierungsgrad	-434.6%	356.3%	42.2%			-12.0%	Selbstfinanzierung in % der Nettoinvestitionen. Der Selbstfinanzierungsgrad gibt Antwort auf die Frage, wie weit die Investitionen aus selbst erarbeiteten Mitteln bezahlt werden können. Richtwert: > 100% ideal.
Zinsbelastungsanteil	0.8%	0.9%	0.9%			0.9%	Nettozinsen in % des Laufenden Ertrages. Der Zinsbelastungsanteil sagt aus, wie stark der Laufende Ertrag durch den Zinsendienst belastet ist. Je tiefer der Wert, desto grösser der Handlungsspielraum. Richtwert: 0-4% gut.
Bruttoverschuldungsanteil	53.2%	80.3%	83.5%			72.3%	Bruttoschuld in % des Laufenden Ertrages. Die Bruttoverschuldung informiert über das Mass der Verschuldung einer Gemeinde. Richtwert: < 50% = sehr gut.
Investitionsanteil	22.6%	27.3%	18.9%			22.9%	Bruttoinvestitionen in % der Gesamtausgaben. Der Investitionsanteil informiert über das Mass der Investitionstätigkeit einer Gemeinde. Aussage: < 10% = schwache Investitionstätigkeit.
Kapitaldienstanteil	5.0%	6.4%	4.0%			5.1%	Kapitaldienst in % des Laufenden Ertrages. Der Kapitaldienstanteil informiert darüber, wie stark der Laufende Ertrag durch Zinsendienst und Abschreibungen belastet ist. Richtwert: < 5% = geringe Belastung.
Nettoschuld in Franken pro Einwohner	-CHF 79	CHF 77	CHF 550			-CHF 1	Die Nettoschuld pro Einwohner wird als Gradmesser für die Verschuldung verwendet. Ein negativer Wert entspricht einem Nettovermögen pro Einwohner.
Selbstfinanzierungsanteil	10.2%	17.2%	5.7%			11.0%	Selbstfinanzierung in % des Laufenden Ertrages. Der Selbstfinanzierungsanteil gibt Auskunft über die finanzielle Leistungsfähigkeit unserer Gemeinde. Je höher der Wert, desto grösser ist der Spielraum für den Schuldenabbau oder die Finanzierung von Investitionen und deren Folgekosten. Richtwert: 10-20% = mittel
Nettozinsbelastungsanteil	0.6%	1.2%	0.0%			0.6%	Finanzaufwand netto in % des Steuerertrages. Richtwert 0-4% = Sehr tiefe Belastung
Massgebliches Eigenkapital pro Einwohner	CHF 720	CHF 807	CHF 419			CHF 763	Vergleichsgrösse

7.2 Allgemeiner Haushalt

Kennzahl	2016	2015	2014	2013	2012	Ø 5 Jahre	Kommentar/Interpretation
Selbstfinanzierungsgrad	-86.15%	428.8%	-7.2%			13.3%	Selbstfinanzierung in % der Nettoinvestitionen. Der Selbstfinanzierungsgrad gibt Antwort auf die Frage, wie weit die

							Investitionen aus selbst erarbeiteten Mitteln bezahlt werden können. Richtwert: > 100% ideal.
Bilanzüberschussquotient	23%	23.3%	16.5%			20.8%	Bilanzüberschuss in % des Fiskalertrages (inkl. Finanzausgleich) . Nach Gemeindegrösse abgestufte Mindestausstattung des Eigenkapitals (Bilanzüberschuss) zur Abdeckung von Aufwandüberschüssen, zum Schutz vor einem Bilanzfehlbetrag sowie zur Verstärkung der Risikofähigkeit. Richtwert: > 60 % Gemeinden unter 2'000 Einwohner.

7.3 Spezialfinanzierung Wasserversorgung

Kennzahl	2016	2015	2014	2013	2012	Ø 5 Jahre	Kommentar/Interpretation
Selbstfinanzierungsgrad	0.00%						Selbstfinanzierung in % der Nettoinvestitionen . Der Selbstfinanzierungsgrad gibt Antwort auf die Frage, wie weit die Investitionen aus selbst erarbeiteten Mitteln bezahlt werden können. Richtwert: > 100% ideal.
Kostendeckungsgrad	85.08%	100.66%	120.30%			102.0%	Aufwand in % des Ertrages . Der Kostendeckungsgrad gibt Antwort auf die Frage, wie weit der Aufwand aus selbst erarbeiteten Erträgen gedeckt ist. > 100% = Ertragsüberschuss
Werterhaltungsquote	4.40%	2.01%	1.20%			2.54%	Bestand Werterhalt in % des Wiederbeschaffungswertes .

7.4 Spezialfinanzierung Abwasserentsorgung

Kennzahl	2016	2015	2014	2013	2012	Ø 5 Jahre	Kommentar/Interpretation
Selbstfinanzierungsgrad	10280.58%	196.1%	316.1%			3597.6%	Selbstfinanzierung in % der Nettoinvestitionen . Der Selbstfinanzierungsgrad gibt Antwort auf die Frage, wie weit die Investitionen aus selbst erarbeiteten Mitteln bezahlt werden können. Richtwert: > 100% ideal.
Kostendeckungsgrad	118.92%	127.7%	128.7%			125.1%	Aufwand in % des Ertrages . Der Kostendeckungsgrad gibt Antwort auf die Frage, wie weit der Aufwand aus selbst erarbeiteten Erträgen gedeckt ist. > 100% = Ertragsüberschuss
Werterhaltungsquote	9.69%	7.6%	6.7%			8.0%	Bestand Werterhalt in % des Wiederbeschaffungswertes .

7.5 Spezialfinanzierung Abfall

Kennzahl	2016	2015	2014	2013	2012	Ø 5 Jahre	Kommentar/Interpretation
Selbstfinanzierungsgrad							Selbstfinanzierung in % der Nettoinvestitionen . Der Selbstfinanzierungsgrad gibt Antwort auf die Frage, wie weit die Investitionen aus selbst erarbeiteten Mitteln bezahlt werden können. Richtwert: > 100% ideal.
Kostendeckungsgrad	125.91%	131.8%	120.4%			126.0%	Aufwand in % des Ertrages . Der Kostendeckungsgrad gibt Antwort auf die Frage, wie weit der Aufwand aus selbst erarbeiteten Erträge gedeckt ist. > 100% = Ertragsüberschuss

8 ANTRAG DER EXEKUTIVE

GENEHMIGUNG:

Gemäss Art. 71 GV (170.111) verabschiedet der Gemeinderat die Jahresrechnung 2016 der Einwohnergemeinde Trubschachen:

ERFOLGSRECHNUNG	Aufwand Gesamthaushalt	CHF	5653 207.31
	Ertrag Gesamthaushalt	CHF	5626 132.09
	Aufwand-/Ertragsüberschuss	CHF	-27 075.22
davon			
	Aufwand Allgemeiner Haushalt	CHF	4892 113.46
	Ertrag Allgemeiner Haushalt	CHF	4791 285.04
	Aufwand-/Ertragsüberschuss	CHF	-100 828.42
	Aufwand Wasserversorgung	CHF	235 465.80
	Ertrag Wasserversorgung	CHF	200 332.90
	Aufwand-/Ertragsüberschuss	CHF	-35 132.90
	Aufwand Abwasserentsorgung	CHF	390 425.25
	Ertrag Abwasserentsorgung	CHF	464 280.50
	Aufwand-/Ertragsüberschuss	CHF	73 855.25
	Aufwand Abfall	CHF	135 202.80
	Ertrag Abfall	CHF	170 233.65
	Aufwand-/Ertragsüberschuss	CHF	35 030.85

Anmerkung:

Eventuell weitere gebührenfinanzierte Spezialfinanzierungen gemäss Pt. 1, Spezialfinanzierungen aufführen.

INVESTITIONSRECHNUNG	Ausgaben	CHF	1443 546.30
	Einnahmen	CHF	1572 347.60
	Nettoinvestitionen	CHF	-128 801.30
NACHKREDITE gem. separater Tabelle		CHF	421 258.90
Der Aufwand-/Ertragsüberschuss wird dem Eigenkapital entnommen/zugewiesen. Durch den Aufwand-/Ertragsüberschuss vermindert/erhöht sich das Eigenkapital auf		CHF	3772 412.00

ANTRAG:

Der Gemeindeversammlung/Parlament wird beantragt, die Jahresrechnung 2016 und die Nachkredite von CHF 421 258.90 zu genehmigen.

Einwohnergemeinde Trubschachen

Trubschachen, 05.04.2017	Beat Fuhrer Gemeindepräsident	Heidi Stalder Gemeindeschreiberin	Theo Rügger Finanzverwalter
--------------------------	----------------------------------	--------------------------------------	--------------------------------

9 BESTÄTIGUNGSBERICHT

Bericht des Rechnungsprüfungsorgans zur Jahresrechnung 2016

An die Gemeindeversammlung der
Einwohnergemeinde Trubschachen

Als Rechnungsprüfungsorgan haben wir die Jahresrechnung der Einwohnergemeinde Trubschachen, bestehend aus Berichterstattung, Bilanz, Erfolgsrechnung, Investitionsrechnung, Geldflussrechnung und Anhang für das am 31. Dezember 2016 abgeschlossene Rechnungsjahr geprüft.

Verantwortung des Gemeinderates

Der Gemeinderat ist für die Aufstellung der Jahresrechnung in Übereinstimmung mit den kantonalen und kommunalen gesetzlichen Vorschriften verantwortlich. Diese Verantwortung beinhaltet die Ausgestaltung, Implementierung und Aufrechterhaltung eines internen Kontrollsystems mit Bezug auf die Aufstellung der Jahresrechnung, die frei von wesentlichen falschen Angaben als Folge von Verstössen oder Irrtümern ist. Darüber hinaus ist der Gemeinderat für die Anwendung sachgemässer Rechnungslegungsmethoden sowie die Vornahme angemessener Schätzungen verantwortlich.

Verantwortung des Rechnungsprüfungsorgans

Unsere Verantwortung ist es, aufgrund unserer Prüfung ein Prüfungsurteil über die Jahresrechnung abzugeben. Wir haben unsere Prüfung in Übereinstimmung mit den gesetzlichen Vorschriften und der Arbeitshilfe für Rechnungsprüfungsorgane (AH RPO, Ausgabe 2016) vorgenommen. Die Prüfung haben wir so zu planen und durchzuführen, dass wir hinreichende Sicherheit gewinnen, ob die Jahresrechnung frei von wesentlichen falschen Angaben ist.

Eine Prüfung beinhaltet die Durchführung von Prüfungshandlungen zur Erlangung von Prüfungsnachweisen für die in der Jahresrechnung enthaltenen Wertansätze und sonstigen Angaben. Die Auswahl der Prüfungshandlungen liegt im pflichtgemässen Ermessen des Prüfers. Dies schliesst eine Beurteilung der Risiken wesentlicher falscher Angaben in der Jahresrechnung als Folge von Verstössen oder Irrtümern ein. Bei der Beurteilung dieser Risiken berücksichtigt der Prüfer das interne Kontrollsystem, soweit es für die Aufstellung der Jahresrechnung von Bedeutung ist, um die den Umständen entsprechenden Prüfungshandlungen festzulegen, nicht aber um ein Prüfungsurteil über die Wirksamkeit des internen Kontrollsystems abzugeben. Die Prüfung umfasst zudem die Beurteilung der Angemessenheit der angewandten Rechnungslegungsmethoden, der Plausibilität der vorgenommenen Schätzungen sowie eine Würdigung der Gesamtdarstellung der Jahresrechnung. Wir sind der Auffassung, dass die von uns erlangten Prüfungsnachweise eine ausreichende und angemessene Grundlage für unser Prüfungsurteil bilden.

Prüfungsurteil

Nach unserer Beurteilung entspricht die Jahresrechnung für das am 31. Dezember 2016 abgeschlossene Rechnungsjahr den kantonalen und kommunalen gesetzlichen Vorschriften.

Berichterstattung aufgrund weiterer gesetzlicher Vorschriften

Wir bestätigen, dass wir die Anforderungen an die Befähigung gemäss Art. 123 GV erfüllen und keine mit unserer Unabhängigkeit nicht vereinbare Sachverhalte vorliegen.

Wir beantragen, die Jahresrechnung per 31. Dezember 2016 mit Aktiven und Passiven von CHF 8 052 088.34 und einem Aufwandüberschuss von CHF 27 075.22 zu genehmigen.

Trubschachen, 10.05.2017

Die Rechnungsprüfungskommission

10 GENEHMIGUNG DER JAHRESRECHNUNG

Das beschlussfassende Organ der Einwohnergemeinde Trubschachen hat die Jahresrechnung 2016 am 29.05.2017 gemäss dem vorstehenden Antrag des Gemeinderates vom 05.04.2017 genehmigt.

Trubschachen, 29.05.2017

Name beschlussfassendes Organ

Beat Fuhrer
Gemeindepräsident

Heidi Stalder
Gemeindeschreiberin

11 Anhang

11.1 Regelwerk

11.1.1 Angewendetes Regelwerk:

Der Rechnungsabschluss der Gemeinde Trubschachen ist in Übereinstimmung mit den geltenden kantonalen gesetzlichen Grundlagen erstellt worden.

Gemeindegesezt (GG, BSG 170.11)

Gemeindevorordnung (GV, BSG 170.111)

Direktionsverordnung über den Finanzhaushalt der Gemeinden (FHDV, BSG 170.511)

Diese orientieren sich gemäss Art. 70 Absatz 1 GG am Harmonisierten Rechnungslegungsmodell für die Kantone und Gemeinden, HRM2, laut Handbuch der Konferenz der Kantonalen Finanzdirektoren. Die kantonalen Bestimmungen weichen in einzelnen Bereichen von den Empfehlungen des HRM2 ab. Das Amt für Gemeinden und Raumordnung stellt eine Auflistung dieser Ausnahmen zur Verfügung unter www.be.ch/gemeinden > Rubrik Gemeindefinanzen > HRM2 > Praxishilfen.

11.1.2 Bewertung Finanzvermögen: (s. Art. 32d Abs. b FHDV)

Vermögenswerte im Finanzvermögen werden bilanziert, wenn sie einen künftigen Nutzen erbringen und ihr Wert verlässlich ermittelt werden kann. Sie werden bei erstmaliger Bilanzierung zu Anschaffungs- bzw. Herstellungskosten bilanziert. Entstehen der Gemeinde keine Kosten, wird zum Verkehrswert zum Zeitpunkt des Zugangs bilanziert. Folgebewertungen erfolgen zum Verkehrswert am Bilanzstichtag, wobei eine systematische Neubewertung bei Liegenschaften mit Ausnahme von Baurechten alle fünf Jahre oder bei Änderung des amtlichen Werts, bei allen anderen Vermögenswerten jährlich erfolgt. Die Bilanzwerte sind bei eingetretenen dauerhaften Wertminderungen oder Verlusten sofort zu berichtigen.

Neubewertungsreserve Finanzvermögen

Das Finanzvermögen wurde gemäss Anhang 1 zu Art. 81 Absatz 3 Ziffer 3 der Gemeindeverordnung neu bewertet.

Die Neubewertungsreserve betrug per 31.12.2016 CHF 343 899.10 und setzt sich wie folgt zusammen:

Bilanzkonto	Bezeichnung	Buchwert		Aufwertung	
10800.01	Land Wegmatte	CHF	625 194.00	CHF	261 839.00 *
10800.02	Land Wegmatte 2 + 3	CHF	107 443.60	CHF	9 883.90 **
10800.03	Land Alterssiedlung (Baurecht)	CHF	83 300.00	CHF	72 176.20 *

* Kapitalisierung Baurechtszins Ziffer 8, 2. Priorität

** Fläche x Preis pro m2 Ziffer 2 , 1. Priorität

diese Angaben erfolgen einmalig beim ersten Rechnungsabschluss nach Einführung von HRM2

11.1.3 Bewertung Verwaltungsvermögen:

Vermögenswerte im Verwaltungsvermögen werden bilanziert, wenn sie einen künftigen mehrjährigen öffentlichen Nutzen hervorbringen und ihr Wert verlässlich ermittelt werden kann. Sie werden zu Anschaffungs- bzw. Herstellkosten nach der Nettomethode bilanziert und nach der definierten Nutzungsdauer linear abgeschrieben. Entstehen der Gemeinde keine Kosten, wird zum Verkehrswert zum Zeitpunkt des Zugangs bilanziert. Die Bilanzwerte sind bei eingetretenen dauerhaften Wertminderungen oder Verlusten sofort zu berichtigen. Die geltenden Anlagekategorien und Nutzungsdauern sind in Anhang 2 GV umschrieben.

11.1.4 Aktivierungsgrenzen:

Allgemeiner Haushalt	25 000.00
Spezialfinanzierung Wasserversorgung	25 000.00
Spezialfinanzierung Abwasserentsorgung	25 000.00
Spezialfinanzierung Abfall	25 000.00

11.1.5 Bestehendes Verwaltungsvermögen:

Das bestehende Verwaltungsvermögen per 31.12.2014 (Übergangsregelung vom HRM1 auf HRM2) wird linear über 13 Jahre abgeschrieben. Davon ausgenommen sind die Positionen gemäss Ziffer 4.1.3 der Übergangsbestimmungen der GV.

11.2 Grundlagen der Jahresrechnung

Als Grundlage für die Jahresrechnung 2016 dienten das Budget 2016 und die Vorjahresrechnung 2015.

Genehmigung/Prüfung:

	Budget	Jahresrechnung
Gemeinderat	28.10.2015	06.04.2016
Bestätigungsbericht Rechnungsprüfungsorgan		13.04.2016
Gemeindeversammlung	11.12.2015	23.05.2016

11.3 Eigenkapitalnachweis

Eigenkapitalnachweis 2016

Trubschachen

Eigenkapital per 1.1.2016			Veränderungsnachweis			Eigenkapital per 31.12.2016		
		CHF		CHF	CHF			CHF
29	Eigenkapital	3 399 340.32	818 700.08	445 628.50	29	Eigenkapital	3 772 411.90	
290	Verpflichtungen (+) bzw. Vorschüsse (-)	972 431.33	108 886.10	35 132.90	290	Verpflichtungen (+) bzw. Vorschüsse (-)	1 046 184.53	
29001	Spezialfinanzierung Wasserversorgung	186 176.14		35 132.90	29001	Spezialfinanzierung Wasserversorgung	151 043.24	
29002	Spezialfinanzierung Abwasserbeseitigung	418 433.15	73 855.25		29002	Spezialfinanzierung Abwasserbeseitigung	492 288.40	
29003	Spezialfinanzierung Abfall	291 305.36	35 030.85		29003	Spezialfinanzierung Abfall	326 336.21	
29005	Spezialfinanzierungen im EK	76 516.68			29005	Spezialfinanzierungen im EK	76 516.68	
293	Vorfinanzierungen	1 252 584.52	470 263.50	70 116.70	293	Vorfinanzierungen	1 652 731.32	
29300	Vorfinanzierungen	- 22 973.00	98 000.00	65 967.45	29300	Vorfinanzierungen	9 059.55	
29301	Wasserversorgung Werterhalt	176 103.15	112 951.00	210.30	29301	Wasserversorgung Werterhalt	288 843.85	
29302	Abwasserentsorgung Werterhalt	1 099 454.37	259 312.50	3 938.95	29302	Abwasserentsorgung Werterhalt	1 354 827.92	
296	Neubewertungsreserve Finanzvermögen	343 899.10			296	Neubewertungsreserve Finanzvermögen	343 899.10	
29600	Neubewertungsreserve Finanzvermögen	343 899.10			29600	Neubewertungsreserve Finanzvermögen	343 899.10	
299	Bilanzüberschuss/-fehlbetrag	830 425.37	239 550.48	340 378.90	299	Bilanzüberschuss/-fehlbetrag	729 596.95	
29900	Jahresergebnis	239 550.48		340 378.90	29900	Jahresergebnis	- 100 828.42	
29990	Kumulierte Ergebnisse der Vorjahre	590 874.89	239 550.48		29990	Kumulierte Ergebnisse der Vorjahre	830 425.37	

11.4 Rückstellungsspiegel

205.00 Kurzfristige Rückstellungen

Konto	Bezeichnung	Buchwert 31.12.2015	Veränderung			Buchwert 31.12.2016	Kommentar
			Bildung	Verwendung	Auflösung		

208.00 Langfristige Rückstellungen

Konto	Bezeichnung	Buchwert 31.12.2015	Veränderung			Buchwert 31.12.2016	Kommentar
			Bildung	Verwendung	Auflösung		
20880.00	Erschliessungsanteil Kaufmann, o. Wegmatte	326 243.60	-		-	326 243.60	Vorleistung Erschliessungspflicht Kaufmann

Total kurzfristige Rückstellungen

-

-

-

-

-

Total langfristige Rückstellungen

326 243.60

-

-

-

326 243.60

Total Rückstellungen

326 243.60

-

-

-

326 243.60

11.5 Beteiligungsspiegel

Beteiligungen (im Sinne der öffentlichen Aufgabenerfüllung)											
Name, Sitz Rechtsform	Tätigkeitsgebiet	Nominalkapital (100%)	Eigentumsanteil	Stimmanteil - E: Exekutive - L: Legislative	Wesentliche Beteiligte	Buchwert per 31.12.	Anschaffungswert	Wesentliche Beteiligungen der Organisation	Rechnungslegungs- norm; Aussage zur Jahresrechnung	Zahlungsströme Berichtsjahr	Spezifische Risiken
Gemeindeeigene Unternehmen (Anstalten) gem. Art. 64 Abs. 1 Bst. b GG											
Keine											
Öffentlich-rechtliche Organisationen der interkommunalen Zusammenarbeit (Gemeindeverbände, Anstalten etc.)*											
Regionalkonferenz Emmental	Wirkungsvolle Erfüllung der Aufgaben der beteiligten Gemeinden und der gemeinsamen verbindlichen Beschlussfassung in regionalen Angelegenheiten, die ihr der Kanton oder die Gemeinden übertragen haben.			Nach Einwohnerzahl	Gemeinden des Emmentals				HRM2	Verwaltungskosten gemäss Artikel 155 GG und weitere Kosten gemäss der besonderen Gesetzgebung. Kostenverteilung für Aufgaben, welche die Gemeinden den Regionalkonferenzen mittels Reglement übertragen, gelten die Bestimmungen des betreffenden Reglements.	
Juristische Personen des Privatrechts*											
Verband bernischer Gemeinden, Verein, Sitz = Ort der Geschäftsstelle	Koordiniert Interessen der bernischen Gemeinden und unterstützt sie in der Wahrung ihrer Autonomie			E: 100 %	Einwohnergemeinden, gemischte Gemeinden und Unterabteilungen des Kantons Bern			Mitgliedschaft, GR	OR	Jahresbeitrag (0220.3636.00)	Haftung Vereinsvermögen, persönliche Haftung der Mitglieder und Organe ist ausgeschlossen
Schweizerischer Gemeindeverband, Verein, Sitz = vom Vorstand bezeichnetes Geschäftsdomizil	Durchsetzung der gemeinsamen Interessen der schweizer Gemeinden und Wahrung ihrer Autonomie			E: 100 %	Gemeinden und Bürgergemeinden, soweit sie Aufgaben der politischen Gemeinde erfüllen			Mitgliedschaft, GR	OR	Jahresbeitrag (0220.3636.00)	Haftung Vereinsvermögen
Verein Berner Tagesschule (VBT), Sitz in Bern	Fördert und unterstützt öffentliche Tagesschulen und Selbsthilfegruppen im Kanton Bern. Damit soll eine umfassende Entwicklung von Kindern und Jugendlichen erreicht werden.			E: 100 %	Kollektivmitglieder sind Träger der Tagesschule (Gemeinden), Einzelmitglieder sind Einzelpersonen, JP oder Unternehmen, die die Tagesschulen unterstützen			Mitgliedschaft, SK	OR	Jahresbeitrag, festgesetzt durch Vereinsversammlung (2180.3636.00)	Persönliche Haftung der Mitglieder ist ausgeschlossen
Verein Bildungsraum Emme, Sitz = Ort der Geschäftsstelle	Fördert Bildung und Forschung im Raum Emme			E: 100 %	Gemeinden, Verbände, Firmen, Schulen, Parteien, Einzelpersonen			Mitgliedschaft, SK	OR, Geschäftsführung im Mandat	Jahresbeitrag (2991.3636.00)	Haftung ausschliesslich mit dem Vereinsvermögen
Radio Emme AG, Langnau i. E.	Regionalradio neo1			15 Namenaktien zu CHF 25.00		1	3 000.00	Aktionär	OR	(14550.02)	

Verein Berner Wanderwege, Sitz in Bern	Förderung des Wanderns und des Wandertourismus im Kanton Bern			E: 100 %	Einzelmitglieder, öffentlich-rechtliche Körperschaften (Gemeinden) und Ehren- und Freimitglieder			Mitgliedschaft, KOST	OR	Jahresbeitrag, Mitgliederbeiträge festgelegt durch GV, abhängig von Bevölkerungszahl (3420.3636.00)	Haftung: nur Vereinsvermögen
Verein Lungenliga Bern, Bern	Bekämpfung von Lungenkrankheiten, Atembehinderungen, Tuberkulose, Allergien und anderen chronischen Erkrankungen der Atemwege. Koordination der Zusammenarbeit mit anderen Organisationen der öffentlichen Hand.			E: 100 %	Gemeindemitglieder, Kollektivmitglieder und Einzelmitglieder			Mitgliedschaft, GR	OR	Jahresbeitrag Kollektivmitglied (4320.3636.00)	Haftung Vereinsvermögen.
Verein Tagesfamilien Langnau und Umgebung, Langnau i. E.	Der Verein fördert das Wohl des Kindes und bezweckt Zusammenarbeit von Eltern, Beratung und Unterstützung			E: 100 %	Natürliche Personen und Gönner			Gönner, GR	OR	Gönnerbeitrag (5458.3636.00)	Haftung Vereinsvermögen
Verein Mütter- und Väterberatung des Kantons Bern, Sitz = Ort der Geschäftsstelle	Beratung der Eltern und Erziehungsberechtigten			E: 100 %	Natürliche Personen, Juristische Personen, öffentlich rechtliche Körperschaften			Mitgliedschaft, GR	OR	Jahresbeitrag (5790.3636.00)	Haftung Vereinsvermögen
Verein dahlia, Langnau i. E.	Führung von Alterswohn- und Pflegeeinrichtungen für die Betreuung von Betagten und Langzeitpatienten			E: 100 %	Natürliche und Juristische Personen sowie Institutionen des Gemeinwesens			Mitgliedschaft, GR	OR	Jahresbeitrag (4120.3635.00)	Haftung Vereinsvermögen
Genossenschaft Alterssiedlung Trubschachen	Anbieten von Alterswohnungen			50 Stammanteile von CHF 1'000.00	Natürliche und Juristische Personen sowie Institutionen des Gemeinwesens	1	50 000	Genossenschafter, GR	OR	(14550.04)	
Schweizerische Vereinigung für Betriebliche Verbesserungen in der Berglandwirtschaft (SVVB), Verein, Buochs	Unterstützung betrieblich notwendiger Massnahmen auf Betrieben im Berggebiet			E: 100 %				Mitgliedschaft, GR	OR	(5790.3636.00)	Haftung Vereinsvermögen
AVAG, Thun	Abfallentsorgung und Behandlung			56 Namenaktien zu CHF 100		4 500	4 500	Aktionär	OR	(14553.00)	

Kantonale Planungsgruppe, Bern, Verein	Information, Illustration und Beratung der Mitglieder bei Raumplanung, Baurecht, Umweltschutz und Finanzhaushalt			E: 100 %	Einzelpersonen, öffentlich-rechtliche Körperschaften, Anstalten, Verbände, Vereine, Gesellschaften und Firmen			Mitgliedschaft, GR	OR	Jahresbeitrag (7900.3635.00)	Haftung Vereinsvermögen
Verein Zukunft Emmental, Sitz = Wohnort des Präsidenten	Verbesserung der Zufahrt Emmental			E: 100 %	Natürliche und Juristische Personen			Mitgliedschaft, GR	OR	Jahresbeitrag (7900.3636.00)	Haftung Vereinsvermögen
Vereinigung Holzenergie Emmental, Verein, Langnau i. E.	Fördern und entwickeln der Nachfrage nach Energieholz im Emmental			E: 100 %	Natürliche und Juristische Personen sowie öffentlich-rechtliche Körperschaften			Mitgliedschaft, GR	OR	Jahresbeitrag (8200.3636.00)	Haftung Vereinsvermögen
Interessengemeinschaft Grenzpfad Napfbergland, Verein, Sitz = Wohnsitz des Präsidenten	Realisierung Grenzpfad von St. Urban - Briener Rothorn			E: 100 %	Natürliche und Juristische Personen sowie öffentlich-rechtliche Körperschaften			Mitgliedschaft, GR	OR	Jahresbeitrag (8400.3130.00)	Haftung Vereinsvermögen
Solargenossenschaft Trubschachen	Bau, Betrieb und Investition in erneuerbare Energien. Hauptziel ist das Erstellen von Photovoltaikanlagen auf dem Gebiet der Gemeinde Trubschachen			1 Stammanteil von CHF 1'000		1 000	1 000	Genossenschafter, GR	OR	(14550.05)	

Mitgliedschaften in einfachen Gesellschaften, Kollektiv- und Kommanditgesellschaften*

Anzeigerverband Oberes Emmental, Einfache Gesellschaft, Sitz = Wohnort Präsident	Herausgabe Anzeiger Oberes Emmental als amtliches Publikationsorgan			Jeder Delegierte hat 1 Stimme	Die 9 Gemeinden des Oberen Emmentals (ehemaliges Amt Signau)			Gesellschafter, GS	OR, der Ausschuss führt die Buchhaltung	Gewinnanteil (0220.4635.00)	Betriebsverlust wird von den Gesellschafterinnen nach Wohnbevölkerung getragen. Gegenüber Dritten haften alle Gesellschafterinnen solidarisch.
--	---	--	--	-------------------------------	--	--	--	--------------------	---	-----------------------------	--

Vertragliche Beziehungen zur Erfüllung von Gemeindeaufgaben*

Miteigentum/Stockwerkeigentum Gemeindehaus, Dorfstrasse 2	Stockwerkeigentum		481/1000	1 Stimme je Stockwerkeinheit	Stockwerkeigentümer gemeinschaft				OR, Verwaltung	Gemeinschaftliche Kosten, Erneuerungsfonds (Funktion 0290)	Beteiligung im Rahmen der Wertquote
Feuerwehr Trub Trubschachen	Aufgaben der Feuerwehr				Gemeinden Trub und Trubschachen				HRM2 (Sitzgemeinde Trub)	Inkasso der Ersatzabgaben (1500.4200.00) und Weitergabe an Sitzgemeinde Trub (1500.3612.00) zuzüglich allfälliger Kostenanteile, Defizitanteil (1500.3612.01)	Soweit Aufwand nicht durch Ersatzabgaben gedeckt, Verteilung nach Schutzwertfaktor GVB
Sekundarschule Langnau i. E.	Betrieb der Sekundarschule				Sitzgemeinde Langnau und Gemeinden Trub und Trubschachen				HRM 2 (Sitzgemeinde Langnau i. E.)	Kostenanteil nach Schülerzahlen (2130.3612.01)	

Kindertagesstätte (Kinderhaus Langnau), Vertrag	Familienergänzende Kinderbetreuung				Sitzgemeinde und Anschlussgemeinden				HRM2 (Sitzgemeinde Langnau i. E.)	Anteil nicht zum Lastenausgleich zugelassenen 20 % (5451.3612.00)	Die nicht zum Lastenausgleich zugelassenen 20 % werden proportional nach Belegungsplätzen auf die Gemeinden verteilt
Tagesfamilien Region Langnau, Vertrag	Betreuung von Kindern durch Tagesfamilien				Sitzgemeinde und Anschlussgemeinden				HRM2 (Sitzgemeinde Langnau i. E.)	Anteil nicht zum Lastenausgleich zugelassenen 20 % (5451.3636.00)	Die nicht zum Lastenausgleich zugelassenen 20 % werden proportional nach Betreuungsstunden auf die Gemeinden verteilt
Regionaler Sozialdienst Oberes Emmental, Langnau i. E., Vertrag (bis 31.12.2016)	Führen des regionalen Sozialdienstes				Gemeinden Eggwil, Lauperswil, Röthenbach, Rüderswil, Schangnau, Signau, Trub und Trubschachen				OR	Betriebsbeitrag der nicht lastenausgleichsberechtigten Kosten (5796.3632.00)	Nach Verursacherprinzip (Fall) bzw. zu gleichen Teilen. Risiko eines Malus
ARA Langnau, Vertrag	Betrieb, Unterhalt und Erneuerung der regional genutzten Anlagen zur Abwasserreinigung				Langnau i. E., Escholzmatt-Marbach, Schangnau, Trub, Trubschachen				HRM2 (Sitzgemeinde Langnau i. E.)	Betriebsbeitrag (7201.3632.00)	

27.01.2017/th.

11.6 Gewährleistungsspiegel

Name, Sitz, Rechtsform	Eigentümer wesentliche Miteigentümer	Angaben zu den gesicherten Leistungen Art, Betrag, Verfall, Zinsangaben usw.)	Zahlungsströme im Berichtsjahr	Spezifische zusätzliche Angaben
Privatrechtliche Unternehmen (nach OR/ZGB)				
PK Previs, Bern, Stiftung SBE-Stiftung, Wagmatte, Trubschachen Genossenschaft Ballsporthalle Oberemmental, Zollbrück, Gde. Rüderswil Musikschule Oberemmental, Langnau	Versicherte Anteil Trubschachen 5.555 % von ursprünglich CHF 900'000.00 = CHF 50'000.00	Nachschusspflicht bei Unterdeckung, Sanierungsmassnahmen je nach Deckungsgrad, Bürgschaft CHF 300'000.-- für Holzheizung (IHG-Darlehen), jährliche Amortisation CHF 15'000.00 Bürgschaft CHF 50'000.-- für Ballsporthalle (IHG-Darlehen), jährliche Amortisation CHF 1'166.65 Bürgschaft CHF 6'500.-- für Ausbau Unterrichtsräume (IHG-Darlehen), jährliche Amortisation CHF 324.25	Prämien -	Deckungsgrad per 31.12.2016: Aufgrund der bevorstehenden Fusion mit der PK Comunitas wird der unrevidierte, geschätzte Deckungsgrad erst Ende März 2017 bekannt sein. 2003 - 2023, Stand per 31.12.2016 = 90'000.-- 2007 - 2037, Stand per 31.12.2016 = CHF 35'001.50 2008 - 2028, Stand per 31.12.2016 = CHF 3'906.--
Öffentlich-rechtliche Unternehmen (nach Gemeindegesetz)				
Schwellenkorporation Trubschachen	Schwellenkorporation	Bürgschaft CHF 200'000.-- für Verbauung Ilfis (IHG-Darlehen), jährliche Amortisation CHF 10'000.--	-	2007 - 2027, Stand per 31.12.2016 = CHF 100'000.--
Öffentlich-rechtliche Verträge				
keine				
Weitere Verpflichtungen (Altlasten, Leasing usw.)				

11.7 Anlagespiegel

Einwohnergemeinde
Trubschachen

Anlagespiegel
Finanzvermögen

2016

			108 Finanzvermögen Sachanlagen				
			1080	1084	1086	1087	1089
			Grundstücke unüberbaut	Gebäude Finanzvermögen (entwidmet)	Mobilien des Finanz- vermögens	Anlagen im Bau Finanzvermögen	Übrige Sach- anlagen FV
Anschaffungskosten	Anlagewert	01.01.2016	821 937.60	0.00	0.00	59 260.15	0.00
	Zuwachs/ Zugänge	2016	0.00	0.00	0.00	0.00	0.00
	Abgänge / Korrekturen	2016	6 000.00	0.00	0.00	0.00	0.00
	Umgliederungen	2016					
	Anlagewert	31.12.2016	815 937.60	0.00	0.00	59 260.15	0.00
kumulierte Wertberichtigungen	Stand per	01.01.2016	0.00	0.00	0.00	0.00	0.00
	Dauernde Wertminderungen	2016	0.00	0.00	0.00	0.00	0.00
	Aufwertungen	2016	0.00	0.00	0.00	0.00	0.00
	Umgliederungen	2016					
	Stand per	31.12.2016	0.00	0.00	0.00	0.00	0.00
Buchwerte	Buchwert netto	31.12.2016	815 937.60	0.00	0.00	59 260.15	0.00
	davon Anlagen in Leasing	31.12.2016					
	Versicherungswerte	31.12.2016					

			140 Sachanlagen Verwaltungsvermögen								
			1400	1401	1402	1403	1404	1405	1406	1407	1408
			Grundstücke unüberbaut	Strassen/ Verkehrswege	Wasserbau	Tiefbau übrige	Hochbauten	Waldungen/ Alpen	Mobilien	Anlagen im Bau	übrige Sachanlagen
Anschaffungskosten	Anlagewert	01.01.2016	0.00	462 348.75	0.00	1 651 236.90	0.00	0.00	0.00	41 184.35	0.00
	Zuwachs/ Zugänge	2016	0.00	121 060.95	0.00	0.00	0.00	0.00	0.00	1 366 507.95	0.00
	Abgänge / Korrekturen	2016	0.00	3 000.00	0.00	0.00	0.00	0.00	0.00	1 153 729.30	0.00
	Umgliederungen	2016									
	Anlagewert	31.12.2016	0.00	580 409.70	0.00	1 651 236.90	0.00	0.00	0.00	253 963.00	0.00
kumulierte ordentliche Abschreibungen	Stand per	01.01.2016	0.00	-122 479.30	0.00	-76 160.85	0.00	0.00	0.00	0.00	0.00
	Planmässige Abschreibungen	2016	0.00	11 776.05	0.00	39 832.35	0.00	0.00	0.00	0.00	0.00
	Ausserplanmässige Abschreibungen	2016	0.00	42 922.05	0.00	0.00	0.00	0.00	0.00	0.00	0.00
	Wertkorrekturen	2016	0.00	0.00	0.00	0.00	0.00	0.00	0.00	0.00	0.00
	Stand per	31.12.2016	0.00	-177 177.40	0.00	-115 993.20	0.00	0.00	0.00	0.00	0.00
Buchwerte	Buchwert netto	31.12.2016	0.00	403 232.30	0.00	1 535 243.70	0.00	0.00	0.00	253 963.00	0.00
	davon Anlagen in Leasing	31.12.2016									
	Versicherungswerte	31.12.2016									

* darin nicht enthalten ist das bestehende VV bei Einführung von HRM2:

Allgemeiner Haushalt 14099.0 CHF 1'517'798.97

Wasserversorgung 14099.1 CHF

Abwasserentsorgung 14099.2 CHF

ev. weitere (verfügte Ausnahmen, SF)

Total **1 517 798.97**

			142 Immaterielle Anlage VV			144 Darlehen VV	145 Beteiligungen VV	146 Investitionsbeiträge VV
			1420	1427	1421 & 1429	1441-1447	1452-1456	1460-1469
			Software	Immat. Anlagen in Realisierung	übrige immaterielle Anlagen	Darlehen	Beteiligungen	Investitionen
Anschaffungskosten	Anlagewert	01.01.2016	0.00	0.00	0.00	0.00	5 502.00	80 000.00
	Zuwachs/ Zugänge	2016	0.00	0.00	0.00	0.00	0.00	0.00
	Abgänge / Korrekturen	2016	0.00	0.00	0.00	0.00	0.00	0.00
	Umgliederungen	2016						
	Anlagewert	31.12.2016	0.00	0.00	0.00	0.00	5 502.00	80 000.00
kumulierte ordentliche Abschreibungen	Stand per	01.01.2016	0.00	0.00	0.00	0.00	0.00	-2 000.00
	Planmässige Abschreibungen	2016	0.00	0.00	0.00	0.00	0.00	-2 000.00
	Ausserplanmässige Abschreibungen	2016	0.00	0.00	0.00	0.00	0.00	0.00
	Wertkorrekturen	2016	0.00	0.00	0.00	0.00	0.00	0.00
	Stand per	31.12.2016	0.00	0.00	0.00	0.00	0.00	-4 000.00
Buchwerte	Buchwert netto	31.12.2016	0.00	0.00	0.00	0.00	5 502.00	76 000.00
	davon Anlagen in Leasing	31.12.2016						
	Versicherungswerte	31.12.2016						

11.8 Kreditkontrolle

11.8.1 Verpflichtungskredite für Investitionen

Verpflichtungskreditkontrolle 2016

Trubschachen

Konto	Bezeichnung	Beschluss-Datum	Organ	Bruttokredit	Kumulierte	Ausgaben	Kumulierte	Kumulierte	Einnahmen	Kumulierte	Restkredit Brutto	Schluss- abrechnung
					Ausgaben bis 31.12.2015	2016	Ausgaben bis 31.12.2016	Einnahmen bis 31.12.2015	Einnahmen 2016	Einnahmen bis 31.12.2016		
0220.5060.00	Mobiliar Neubau Gemeindehaus	06.04.2016	GR	60 000.00		0.00			0.00	0.00	60 000.00	14.09.2016
0290.5040.01	Wiederaufbau Gemeindehaus, Dorfstrasse 2	12.12.2014	GV	1 200 000.00	664 800.00	534 080.80	1 198 880.80	664 800.00	993 721.70	1 658 521.70	1 119.20	09.12.2016
1500.5030.00	Löschwassersilo Hüpfen					0.00			0.00	0.00	0.00	
6150.5010.01	Sanierung Steinbachstrasse	23.05.2016	GV	390 000.00		21 220.90	21 220.90		0.00	0.00	368 779.10	
6150.5010.03	Sanierung Trubstrasse	14.12.2012	GV	145 000.00	111 706.45	0.00	111 706.45		0.00	0.00	33 293.55	23.05.2016
6150.5010.04	Rutsche Blapbachweidli	19.06.2013	GR	100 000.00	58 346.90	0.00	58 346.90	32 916.00	0.00	32 916.00	41 653.10	
6150.5010.05	Erschliessung Himmelhausmatte (Einlenker Kantonsstrasse)	03.03.2016	GR	65 000.00		77 038.35	77 038.35		3 000.00	3 000.00	- 12 038.35	
6150.5010.06	Strassensanierung Unwetter 2014	20.08.2014	GR	120 000.00	149 123.15	0.00	149 123.15	102 895.00	0.00	102 895.00	- 29 123.15	11.04.2016
6150.5010.08	Sanierung Hegenstrasse, Vorprojekt	05.12.2012	GR	18 900.00	18 900.00	0.00	18 900.00		0.00	0.00	0.00	
6150.5010.09	Unwetter Mai 2015	01.07.2015	GR	205 000.00	38 480.35	103 527.25	142 007.60	23 000.00	74 985.00	97 985.00	62 992.40	26.10.2016
6150.5010.10	Sanierung Ortbachstrasse	23.05.2016	GV	320 000.00		0.00			0.00	0.00	320 000.00	
6150.5010.11	PWI Krümpelstrasse inkl. Anfahrt Rentsch	11.12.2015	GV	390 000.00	6 804.00	212 617.75	219 421.75		41 000.00	41 000.00	170 578.25	
6150.5010.12	Sanierung Steinbachbrücke 2015	12.08.2015	GR	150 000.00	159 352.95	0.00	159 352.95	85 000.00	0.00	85 000.00	- 9 352.95	
6150.5010.13	Sanierung Bäreggstaldenstrasse und PWI Bäregghöhe-Heidbühl	23.05.2016	GV	625 000.00		32 179.60	32 179.60		0.00	0.00	592 820.40	
6150.5010.14	Erschliessung obere Wegmatte	29.04.1996	GV	990 000.00	459 669.45	0.00	459 669.45		0.00	0.00	530 330.55	
6150.5010.17	Sanierung Steinbachstrasse (Projektierungskredit)	20.06.2007	GR	85 000.00	86 371.10	0.00	86 371.10		0.00	0.00	- 1 371.10	
6150.5640.00	Gemeindebeitrag Sanierung Buhusstrasse 2. Etappe	09.03.2016	GR	148 600.00		0.00			0.00	0.00	148 600.00	
6150.5670.00	Beitrag Hofzufahrt Rothenfluh	09.02.2011	GR	94 000.00	80 000.00	0.00	80 000.00		0.00	0.00	14 000.00	16.11.2016
7101.5031.00	Erweiterung Wasserleitung Sonnhalde	22.08.2012	GR	70 000.00	13 774.70	0.00	13 774.70		0.00	0.00	56 225.30	
7101.5031.02	Sanierung Wasserleitungen Ortsdurchfahrt	09.12.2016	GV	1 420 000.00		0.00			0.00	0.00	1 420 000.00	
7101.5031.05	Überprüfung Schutzzone Rothenfluh	06.02.2002	GR	12 000.00	10 720.95	0.00	10 720.95		0.00	0.00	1 279.05	08.03.2017
7101.5040.00	Sanierung Reservoir					0.00			0.00	0.00	0.00	
7101.5620.00	Anschluss Langnau i. E.					0.00			0.00	0.00	0.00	
7201.5032.00	Sanierung Gemeindekanäle GEP	01.12.2006	GV	693 000.00	658 369.55	0.00	658 369.55	25 000.00	0.00	25 000.00	34 630.45	23.05.2016
7201.5032.01	Sanierung Gemeindekanäle GEP 2016	11.12.2015	GV	530 000.00		0.00			0.00	0.00	530 000.00	
7201.5292.00	Aufnahme private Abwasserleitungen	11.12.2015	GV	400 000.00		3 240.75	3 240.75		0.00	0.00	396 759.25	

Verpflichtungskreditkontrolle 2016

Trubschachen

Konto	Bezeichnung	Beschluss-Datum	Organ	Bruttokredit	Kumulierte Ausgaben bis 31.12.2015	Ausgaben 2016	Kumulierte Ausgaben bis 31.12.2016	Kumulierte Einnahmen bis 31.12.2015	Einnahmen 2016	Kumulierte Einnahmen bis 31.12.2016	Restkredit Brutto	Schluss-abrechnung
7710.5030.00	Umgestaltung Abdankungsplatz	21.05.2015	GR	35 000.00	46 255.60	0.00	46 255.60		0.00	0.00	- 11 255.60	09.03.2016

11.8.2 Nachkredite

Nachtragskreditkontrolle 2016

1.1.2016 bis 31.12.2016

Trubschachen		Budget	Rechnung	Überschreitung	Begründung	Kompetenz	Genehmigung
Gemeinderat							
0110.3000.00	Entschädigungen, Tag- und Sitzungsgelder	2 600	7 630.00	5 030.00	RPK in Funktion umgebucht	GR	05.04.2017
0120.3000.00	Entschädigungen, Tag- und Sitzungsgelder	65 000	70 245.70	5 245.70	Sitzungstätigkeit GR	GR	05.04.2017
0220.3010.00	Löhne Verwaltungspersonal	268 000	276 303.35	8 303.35	Erhöhung BG Karin Schneider auf 80 %	GR	03.02.2016
0220.3110.00	Anschaffung Büromobiliar, Büromaschinen und -geräte	20 000	51 274.55	31 274.55	Zusätzliches Büromaterial - Nachkredit GR	GR	14.09.2016
0290.3199.01	Einweihung Gemeindehaus		13 436.45	13 436.45	Einweihungsfest, Nachkredit GR 25'000.-	GR	01.06.2016
2120.3611.00	Lastenausgleich Lehrergehälter	353 000	394 881.00	41 881.00	Fiplahilfe	GR	05.04.2017
2130.3153.00	Informatik-Unterhalt	3 000	8 823.55	5 823.55	Nachrüsten Informatik Schule	GR	05.04.2017
2130.3612.00	Schulgelder an andere Gemeinde	127 000	139 989.70	12 989.70	Schülerzahlen und Gesamtkosten	GR	05.04.2017
2130.3612.01	Betriebsbeitrag Sek. Langnau	75 000	93 386.70	18 386.70	Höhere Gesamtkosten verteilt auf weniger Schüler.	GR	05.04.2017
2170.3144.00	Baulicher Unterhalt	60 000	71 172.50	11 172.50	Höhere Schülerzahl Bewegungsmelder HL und Zufahrt Sportplatz - SF	GR	05.04.2017
5799.3611.00	Gemeindeanteil Lastenausgleich Sozialhilfe	694 000	739 288.55	45 288.55	Fiplahilfe	GR	05.04.2017
6150.3301.10	Ausserplanmässige Abschreibungen Strassen /		42 922.05	42 922.05	Analog bisheriger Praxis	GR	05.04.2017
7101.3143.00	Baulicher Unterhalt	32 000	88 936.30	56 936.30	Erneuerung Wasserleitung Krümpel - Nachkredit GR	GR	14.09.2016
7101.3510.50	Einlage Werterhalt (Anschlussgebühren)	20 000	58 322.00	38 322.00	Analog Anschlussgebühren	GR	05.04.2017
7201.3510.50	Einlage Werterhalt (Anschlussgebühren)	25 000	109 246.50	84 246.50	Analog Anschlussgebühren	GR	05.04.2017
Total Gemeinderat		1 744 600	2 165 858.90	421 258.90			

11.9 Zusätzliche Angaben

Wiederbeschaffungswert, Werterhaltungskosten und Einlage in die Spezialfinanzierung Werterhalt für Wasserversorgungsanlagen ¹

Rechnungsjahr: 2016

Wasserversorgung: Trubschachen

Datengrundlagen	①	②	③	④	⑤	⑥
	Wiederbeschaffungswert brutto in Fr.	Beiträge Dritter ² in Fr.	Wiederbeschaffungswert netto in Fr. (① - ②)	Nutzungsdauer in Jahren	Erneuerungsrate in % (100/④)	Walterhaltungskosten in Fr./Jahr (③*⑤)
Anlageteile						
1. Wasserfassungen	150 000.00	37 500.00	112 500.00	50	2.00%	2 250.00
2. Aufbereitungsanlagen	30 000.00	7 500.00	22 500.00	33	3.00%	675.00
3. Pumpwerke, Druckreduzier- und Messschächte	80 000.00	20 000.00	60 000.00	50	2.00%	1 200.00
4. Reservoirs	600 000.00	150 000.00	450 000.00	66	1.50%	6 750.00
5. Leitungen und Hydranten	7671 850.00	1918 000.00	5753 850.00	80	1.25%	71 923.13
6. Mess-, Steuerungs-, Fernwirkanlagen	220 000.00	55 000.00	165 000.00	20	5.00%	8 250.00
7. Einkaufssummen, einmalige Konzessionsabgaben ³			-			-
Total 1 - 7	8751 850.00	2188 000.00	6563 850.00			91 048.13

⑦ Bestand Verwaltungsvermögen in Franken	16 193.60	in Prozent von ③: (100*⑦/③)	0.002467089
⑧ Bestand Spezialfinanzierung Werterhalt in Franken	176 103.15	in Prozent von ③: (100*⑧/③)	0.026829247

4

Bemerkungen:

⑨ Gewählter Einlagesatz in Prozent ⁵	60%
⑩ berechnete Einlage in SF Werterhalt in Franken (⑥ x ⑨)	54 628.88
Einmalige Anschlussgebühren, an Einlage angerechnet ⁶	
Einlage Spezialfinanzierung abzüglich Anschlussgebühren	54 628.88
① Anzahl Einwohner im Versorgungsgebiet	851.00
② Einlage pro Einwohner in Franken (⑩ / ①)	64.19

¹ Dieses Blatt ist Bestandteil der Jahresrechnung

² Zu erwartende Beiträge aus dem kantonalen Trinkwasserfonds und von der Gebäudeversicherung abziehen (beim AWA erfragen).

³ Einkaufssummen an andere Wasserversorgungen, einmalige Konzessionsabgaben oder dergleichen - die Abschreibungssätze sind anhand der Laufzeiten festzulegen. Bestehen Kategorien mit unterschiedlichen Abschreibungssätzen, so ist die Rubrik 7 manuell mit zusätzlichen Zeilen zu ergänzen. Einkaufssummen an andere Wasserversorgungen sind verbindlich mit einem Abschreibungssatz von 3 % einzutragen.

⁴ Ermittlung des Einlageprozentsatzes gemäss Kapitel 6.1. der WEA-Broschüre "Finanzierung der Wasserversorgung" (2004).

⁵ Die Einlage in die Spezialfinanzierung muss mindestens 60% betragen, solange Verwaltungsvermögen besteht oder der Bestand der SF Werterhalt nicht mehr 25% des Wiederbeschaffungswertes beträgt.

⁶ Die einmaligen Anschlussgebühren dürfen an die jährliche Einlage in die Spezialfinanzierung Werterhalt angerechnet werden.

Wiederbeschaffungswert, Werterhaltungskosten und Einlage in die Spezialfinanzierung Werterhalt für die kommunalen Abwasseranlagen und gegebenenfalls den Gemeindeanteil an den regionalen Anlagen ¹

Gemeinde: Trubschachen

Datengrundlagen		Aktualisierungsjahr:		①	②	③	④	⑤	⑥
Gemeinde				Wiederbeschaffungswert in Fr.	Nutzungsdauer in Jahren	Erneuerungsrate in % (100/②)	Werterhaltungskosten in Fr./a (①*③)	Einlagesatz ² %	Einlage in die Spezialfinanzierung in Fr./a (④*⑤)
	<input type="checkbox"/> AWA		2015						
	<input checked="" type="checkbox"/> Anlagenbuchhaltung		2016						
	<input checked="" type="checkbox"/> AWA		2016						
	<input type="checkbox"/> Anlagenbuchhaltung								

1. Gemeindeanlagen

1.1 Kanalisationen	5660 000.00	80	1.25%	70 750.00	60%	42 450.00
1.2 Spezialbauwerke	25 000.00	50	2.00%	500.00	60%	300.00
1.3 Abwasserreinigungsanlagen	-	33	3.00%	-		-
Total 1 (1.1 - 1.3) bzw. mittlerer Einlagesatz (Spalte ⑤)	5685 000.00			71 250.00	60%	42 750.00

2. Gemeindeanteil an regionalen Anlagen³

2.1 Kanalisationen	3785 064.00	80	1.25%	47 313.30	60%	28 387.98
2.2 Spezialbauwerke	367 356.00	50	2.00%	7 347.12	60%	4 408.27
2.3 Abwasserreinigungsanlagen	4140 000.00	33	3.00%	124 200.00	60%	74 520.00
Total 2 (2.1 - 2.3) bzw. mittlerer Einlagesatz (Spalte ⑤)	8292 420.00			178 860.42	60%	107 316.25

Total 1 + 2 bzw. mittlerer Einlagesatz (Spalte ⑤)	13977 420.00			250 110.42	60%	150 066.25
Einmalige Anschlussgebühren, an Einlage angerechnet ⁴						-
Einlage Spezialfinanzierung abzüglich Anschlussgebühren						150 066.25

⑦ Stand Verwaltungsvermögen	199 211.45
⑧ Stand Spezialfinanzierung Werterhalt	1208 701.62

in Prozent von ①: (100*⑦/①)	0.014252376
in Prozent von ①: (100*⑧/①)	0.086475302

Höchstens Fr. 200 / EW ⁵	
EW ⁶	1197
Fr./EW	125.37

Bemerkungen:

¹ Diese Blatt ist Bestandteil der Jahresrechnung. Eine Kopie senden Sie bitte an das AWA:² Die Einlage in die Spezialfinanzierung muss mindestens 60% betragen, solange der Bestand der SF Werterhalt nicht mehr als 25% des Wiederbeschaffungswertes beträgt.³ Daten des Teils 2 nur dann angeben, wenn der Verband die Einlage in die Spezialfinanzierung nicht selber vornimmt. (Anteil gemäss Kostenverteiler Verband).⁴ Die einmaligen Anschlussgebühren dürfen an die jährliche Einlage in die Spezialfinanzierung Werterhalt angerechnet werden.⁵ Gemäss Artikel 32, Absatz 4 KGV ist die Einlage in die Spezialfinanzierung auf jährlich Fr. 200 (Gemeinde und Region) pro Einwohnerwert beschränkt.⁶ Einwohnerwert (EW): Gemäss Artikel 36g KGV.

12 DETAILS ZUR RECHNUNG

12.1 Bilanz

Bilanz

Trubschachen		Bestand 1.1.2016	Zuwachs	Veränderung Abgang	Bestand 31.12.2016
1	Aktiven	8 674 766.95	22 128 471.31	22 751 149.92	8 052 088.34
10	Finanzvermögen	5 165 146.11	20 593 092.43	21 359 909.27	4 398 329.27
100	Flüssige Mittel und kurzfristige Geldanlagen	1 814 676.21	11 448 028.58	11 825 491.72	1 437 213.07
1000	Kasse	3 776.30	58 511.20	58 992.50	3 295.00
10000	Kasse	3 776.30	58 511.20	58 992.50	3 295.00
10000.00	Kasse	3 776.30	58 511.20	58 992.50	3 295.00
1001	Post	987 864.78	3 847 625.71	4 062 109.49	773 381.00
10010	Post	487 339.08	3 517 432.61	3 232 109.49	772 662.20
10010.00	Postcheck IBAN CH64 0900 0000 3000 8100 7	487 339.08	3 517 432.61	3 232 109.49	772 662.20
10015	Post	500 525.70	330 193.10	830 000.00	718.80
10015.00	E-Depositenkonto Post IBAN CH21 0900 0000 9206 5974 8	500 525.70	330 193.10	830 000.00	718.80
1002	Bank	823 035.13	7 541 891.67	7 704 389.73	660 537.07
10020	Bank	823 035.13	7 541 891.67	7 704 389.73	660 537.07
10020.00	Valiantbank IBAN CH82 0630 0020 0030 0040 7	823 035.13	7 541 891.67	7 704 389.73	660 537.07
101	Forderungen	1 931 272.15	8 815 933.85	9 390 417.55	1 356 788.45
1010	Forderungen aus Lieferungen und Leistungen gegenüber Dritten	962 387.60	728 053.30	1 406 672.00	283 768.90
10100	Forderungen aus Lieferungen und Leistungen gegenüber Dritten	962 387.60	728 053.30	1 406 672.00	283 768.90
10100.01	Verschiedene Debitoren	715 740.80	93 694.05	736 333.20	73 101.65
10100.02	Debitoren ESR	246 646.80	634 359.25	670 338.80	210 667.25
10100.03	Bundes- und Kantonsbeiträge				
1011	Kontokorrente mit Dritten	40 157.75	47 662.30	47 426.00	40 394.05
10110	Kontokorrente mit Dritten	40 157.75	47 662.30	47 426.00	40 394.05
10110.00	Guthaben Frankiermaschine	257.75	4 500.00	4 263.70	494.05
10110.01	Tageskarten Gemeinde	39 900.00	43 162.30	43 162.30	39 900.00

Bilanz

Trubschachen		Bestand 1.1.2016	Zuwachs	Veränderung Abgang	Bestand 31.12.2016
1012	Steuerforderungen	762 421.90	7 478 300.35	7 465 436.15	775 286.10
10120	Forderungen allgemeine Gemeindesteuern	762 421.90	7 478 300.35	7 465 436.15	775 286.10
10120.00	Steuerguthaben NESKO	801 424.30	3 763 369.60	3 748 425.45	816 368.45
10120.10	Girokonto Kanton	1 068.60	3 714 930.75	3 716 260.70	- 261.35
10120.99	Wertberichtigung auf Steuerguthaben	- 40 071.00		750.00	- 40 821.00
1013	Anzahlungen an Dritte	149 214.00	469 113.00	374 517.00	243 810.00
10130	Anzahlungen an Dritte	149 214.00	469 113.00	374 517.00	243 810.00
10130.00	Betriebsvorschuss Gemeindeverband RSD/Sozialdienst OE	149 214.00	469 113.00	374 517.00	243 810.00
1014	Transferforderungen				
10140	Transferforderungen				
10140.00	Lastenausgleich Fürsorge				
1015	Interne Kontokorrente	1 751.15	72 565.90	72 151.00	2 166.05
10150	Interne Kontokorrente	1 751.15	72 565.90	72 151.00	2 166.05
10150.00	Betriebskosten Kleinwärmeverbund		11 990.40	11 990.40	
10150.02	Saisonkarte SCL Tigers	1 044.00	2 340.00	2 304.00	1 080.00
10150.03	Girokonto Gemeindeschreiberei	519.25	57 911.50	57 856.60	574.15
10150.05	Elementarschadenbeiträge				
10150.06	Schutzwaldpflege Neuhaus	187.90	324.00		511.90
1019	Übrige Forderungen	15 339.75	20 239.00	24 215.40	11 363.35
10190	Übrige Forderungen	420.55	175.30	420.55	175.30
10190.00	Verrechnungssteuer	420.55	175.30	420.55	175.30
10192	MWST Vorsteuerguthaben	14 919.20	20 063.70	23 794.85	11 188.05
10192.10	Debitor Vorsteuer MWST Wasser	3 263.25	9 023.80	4 104.45	8 182.60
10192.20	Debitor Vorsteuer MWST Kanalisation	9 995.95	6 524.55	15 173.30	1 347.20
10192.30	Debitor Vorsteuer MWST Abfall	1 660.00	4 515.35	4 517.10	1 658.25
104	Aktive Rechnungsabgrenzungen	138 000.00	129 130.00	138 000.00	129 130.00
1040	Personalaufwand				
10400	Personalaufwand				
10400.00	Rechnungsabgrenzung Personalaufwand (30)				

Bilanz

Trubschachen		Bestand 1.1.2016	Zuwachs	Veränderung Abgang	Bestand 31.12.2016
1041	Sach- und übriger Betriebsaufwand		800.00		800.00
10410	Sach- und übriger Betriebsaufwand		800.00		800.00
10410.00	Rechnungsabgrenzung Sach- und übriger Betriebsaufwand (31)		800.00		800.00
1043	Transfers der Erfolgsrechnung				
10430	Transfers der Erfolgsrechnung				
10430.00	Rechnungsabgrenzung Transfers ER (36,37,46,47)				
1044	Finanzaufwand / Finanzertrag				
10440	Finanzaufwand / Finanzertrag				
10440.00	Rechnungsabgrenzung Finanzaufwand / Finanzertrag (34, 44)				
1046	Aktive Rechnungsabgrenzungen Investitionsrechnung	138 000.00	128 330.00	138 000.00	128 330.00
10460	Aktive Rechnungsabgrenzungen Investitionsrechnung	138 000.00	128 330.00	138 000.00	128 330.00
10460.00	Aktive Rechnungsabgrenzungen Investitionsrechnung (5, 6)	138 000.00	128 330.00	138 000.00	128 330.00
107	Finanzanlagen	400 000.00	200 000.00		600 000.00
1071	Verzinsliche Anlagen	400 000.00	200 000.00		600 000.00
10710	Verzinsliche Anlagen	400 000.00	200 000.00		600 000.00
10710.00	Darlehen Kirchgemeinde 2013	400 000.00			400 000.00
10710.01	Darlehen Schwellengemeinde 2016		200 000.00		200 000.00
108	Sachanlagen FV	881 197.75		6 000.00	875 197.75
1080	Grundstücke FV	821 937.60		6 000.00	815 937.60
10800	Grundstücke FV	821 937.60		6 000.00	815 937.60
10800.01	Land Wegmatte	625 194.00			625 194.00
10800.02	Land Wegmatte 2 + 3	113 443.60		6 000.00	107 443.60
10800.03	Land Alterssiedlung (Baurecht)	83 300.00			83 300.00
1087	Anlagen im Bau FV	59 260.15			59 260.15
10870	Anlagen im Bau FV	59 260.15			59 260.15
10870.00	Vorleistungen Land Wegmatte	59 260.15			59 260.15

Bilanz

Trubschachen		Bestand 1.1.2016	Zuwachs	Veränderung Abgang	Bestand 31.12.2016
14	Verwaltungsvermögen	3 509 620.84	1 535 378.88	1 391 240.65	3 653 759.07
140	Sachanlagen VV	3 473 928.82	1 487 568.90	1 389 240.65	3 572 257.07
1401	Strassen / Verkehrswege	339 869.45	121 060.95	57 698.10	403 232.30
14010	Allgemeiner Haushalt	339 869.45	121 060.95	57 698.10	403 232.30
14010.011	Krumpelhüttenstrasse (Scherm-Abzw. Bauernblapbach)	141 493.40			141 493.40
14010.012	Erschliessung Himmelhausmatte (Einlenker)		77 038.35	3 000.00	74 038.35
14010.04	Steinbachstrasse				
14010.06	Strassensanierung Unwetter 2012	63 136.90			63 136.90
14010.07	Hegenstrasse				
14010.071	Hegenstrasse, Rutsche Blapbach	25 430.90			25 430.90
14010.08	Trubstrasse	111 706.45			111 706.45
14010.09	Sanierung Steinbachbrücke 2015	74 352.95			74 352.95
14010.10	Strassensanierung Unwetter 2014	46 228.15			46 228.15
14010.13	Strassensanierung Unwetter Mai 2015		44 022.60		44 022.60
14010.99	Wertberichtigung Strassen / Verkehrswege	- 122 479.30		54 698.10	- 177 177.40
1403	Übrige Tiefbauten	1 575 076.05		39 832.35	1 535 243.70
14030	Allgemeiner Haushalt	1 355 521.75		35 683.10	1 319 838.65
14030.01	Sportanlage Hasenlehn	1 381 067.45			1 381 067.45
14030.02	Umgestaltung Abdankungsplatz	46 255.60			46 255.60
14030.99	Wertberichtigung Übrige Tiefbauten	- 71 801.30		35 683.10	- 107 484.40
14031	Wasserwerk	16 403.90		210.30	16 193.60
14031.00	Wasserversorgungsanlage				
14031.01	Erneuerung Wasserleitung Ilfisquerung	16 824.50			16 824.50
14031.99	Wertberichtigung Übrige Tiefbauten Wasser	- 420.60		210.30	- 630.90
14032	Abwasserbeseitigung	203 150.40		3 938.95	199 211.45
14032.01	Sanierung Gemeindekanäle GEP	129 926.95			129 926.95
14032.02	Investitionsbeiträge ARA Region Langnau 2015	77 162.40			77 162.40
14032.99	Wertberichtigung Übrige Tiefbauten Abwasserbeseitigung	- 3 938.95		3 938.95	- 7 877.90
1407	Anlagen im Bau VV	41 184.35	1 366 507.95	1 153 729.30	253 963.00
14070	Allgemeiner Haushalt	41 184.35	1 363 267.20	1 153 729.30	250 722.25
14070.04	Anlagen im Bau, Hegenstrasse Vorprojekt	18 900.00			18 900.00
14070.05	Anlagen im Bau, Trubstrasse				

Bilanz

Trubschachen		Bestand 1.1.2016	Zuwachs	Veränderung Abgang	Bestand 31.12.2016
14070.06	Anlagen im Bau, Unwetter 2014				
14070.07	Anlagen im Bau, Hofzufahrt Rothenfluh				
14070.08	Anlagen im Bau, Wiederaufbau Gemeindehaus		993 721.70	993 721.70	
14070.09	Anlagen im Bau, Unwetter Mai 2015	15 480.35	103 527.25	119 007.60	
14070.10	Anlagen im Bau, PWI Krümpelstrasse inkl. Anfahrt Rentsch	6 804.00	212 617.75	41 000.00	178 421.75
14070.11	Anlagen im Bau, San. Steinbachstr.(Stöckli-Abzw.)		21 220.90		21 220.90
14070.12	Anlagen im Bau, San. Bäreggstaldenstr.+PWI Bäregghöhestr.		32 179.60		32 179.60
14072	Abwasserentsorgung		3 240.75		3 240.75
14072.01	Anlagen im Bau, Sanierung Gemeindekanäle GEP				
14072.02	Anlagen im Bau, Aufnahme private Abwasserleitungen		3 240.75		3 240.75
1409	Übrige Sachanlagen	1 517 798.97		137 980.90	1 379 818.07
14099	Sammelkonto bestehendes Verwaltungsvermögen beim Übergang auf HRM2	1 517 798.97		137 980.90	1 379 818.07
14099.00	Bestehendes VV Allgemeiner Haushalt				
14099.01	Bestehendes Verwaltungsvermögen, Sanierung Steinbachbrücke	81 583.35			81 583.35
14099.02	Bestehendes VV, Dorfschulhaus	1.00			1.00
14099.03	Bestehendes VV, Schulhaus Hasenlehn	1 288 310.07			1 288 310.07
14099.04	Bestehendes VV, Kindergarten	1.00			1.00
14099.05	Bestehendes VV, Gemeindehaus	1.00			1.00
14099.06	Bestehendes VV, Löschmagazin Unterdorf	1.00			1.00
14099.07	Bestehendes VV, Friedhofgebäude	1.00			1.00
14099.08	Bestehendes VV, Mehrzweckanlage	423 858.35			423 858.35
14099.09	Bestehendes VV, Schutzraum Alterssiedlung 1	1.00			1.00
14099.10	Bestehendes VV, Schutzraum Alterssiedlung 2	1.00			1.00
14099.11	Bestehendes VV, Waldungen	1.00			1.00
14099.12	Bestehendes VV, Mobilien	1.00			1.00
14099.99	Wertberichtigung Allgemeiner Haushalt	- 275 961.80		137 980.90	- 413 942.70
145	Beteiligungen, Grundkapitalien	5 502.00			5 502.00
1455	Beteiligungen an privaten Unternehmen	5 502.00			5 502.00
14550	Allgemeiner Haushalt	1 002.00			1 002.00
14550.00	Inhaberaktien Medianet Nr. 289/90				
14550.01	Anteilsch. Gen. Pflegeheim Bärau				
14550.02	Aktien Radio Emme	1.00			1.00
14550.04	Anteilscheine Gen. Alterssiedlung	1.00			1.00
14550.05	Solargenossenschaft Trubschachen	1 000.00			1 000.00
14550.99	Wertberichtigung Allgemeiner Haushalt				

Bilanz

Trubschachen		Bestand 1.1.2016	Zuwachs	Veränderung Abgang	Bestand 31.12.2016
14553	Beteiligungen an privaten Unternehmungen	4 500.00			4 500.00
14553.00	Namenaktien AVAG	4 500.00			4 500.00
146	Investitionsbeiträge	78 000.00		2 000.00	76 000.00
1465	Investitionsbeiträge an private Unternehmungen				
14650	Allgemeiner Haushalt				
14650.00	Buhusstrasse				
1467	Investitionsbeiträge an Private Haushalte	78 000.00		2 000.00	76 000.00
14670	Allgemeiner Haushalt	78 000.00		2 000.00	76 000.00
14670.00	Hofzufahrt Rothenfluh	80 000.00			80 000.00
14670.99	Wertberichtigung Investitionsbeiträge an Private Haushalte	- 2 000.00		2 000.00	- 4 000.00
148	Kumulierte zusätzliche Abschreibungen	- 47 809.98	47 809.98		
1489	Nicht zugeteilte kumulierte zusätzliche Abschreibungen	- 47 809.98	47 809.98		
14890	Nicht zugeteilte kumulierte zusätzliche Abschreibungen	- 47 809.98	47 809.98		
14890.00	Nicht zugeteilte kumulierte zusätzliche Abschreibungen	- 47 809.98	47 809.98		
2	Passiven	8 674 766.95	3 694 580.69	4 317 259.30	8 052 088.34
20	Fremdkapital	5 275 426.63	2 875 880.61	3 871 630.80	4 279 676.44
200	Laufende Verbindlichkeiten	1 348 113.84	2 030 551.71	2 656 245.05	722 420.50
2000	Laufende Verbindlichkeiten aus Lieferungen und Leistungen von Dritten	450 809.10	509 382.50	643 228.85	316 962.75
20000	Kreditoren	450 809.10	318 350.45	452 196.80	316 962.75
20000.00	Verschiedene Kreditoren	450 809.10	318 350.45	452 196.80	316 962.75
20001	Kreditoren Sozial- und Personalversicherungen		191 032.05	191 032.05	
20001.00	Kreditor Ausgleichskasse		91 133.35	91 133.35	
20001.01	Kreditor Pensionskasse		86 601.10	86 601.10	
20001.02	Kreditor KK/Unfall		13 297.60	13 297.60	
2001	Kontokorrente mit Dritten		56 006.65	56 006.65	
20010	Kontokorrente mit Kanton				

Bilanz

Trubschachen		Bestand 1.1.2016	Zuwachs	Veränderung Abgang	Bestand 31.12.2016
20010.00	Girokonto NESKO				
20012	Kontokorrente mit andern Dritten		56 006.65	56 006.65	
20012.00	Kreditor Zahlungsdurchlauf		56 006.65	56 006.65	
2002	Steuern	21 708.09	55 632.96	54 481.80	22 859.25
20022	Steuerschulden MWST	21 708.09	55 632.96	54 481.80	22 859.25
20022.10	Kreditor Umsatzsteuer MWST Wasser	1 750.90	4 966.69	4 604.80	2 112.79
20022.20	Kreditor Umsatzsteuer MWST Kanalisation	15 434.64	37 091.52	35 402.85	17 123.31
20022.30	Kreditor Umsatzsteuer MWST Abfall	4 522.55	13 574.75	14 474.15	3 623.15
2004	Transfer-Verbindlichkeiten	254 000.00	742 168.55	749 168.55	247 000.00
20040	Transfer-Verbindlichkeiten	254 000.00	742 168.55	749 168.55	247 000.00
20040.00	Transfer-Verbindlichkeiten	254 000.00	739 288.55	746 288.55	247 000.00
20040.01	Elementarschaden		2 880.00	2 880.00	
2006	Depotgelder und Kautionen	148 117.35	1 305.30	13 824.15	135 598.50
20060	Depotgelder und Kautionen	148 117.35	1 305.30	13 824.15	135 598.50
20060.00	Depotgelder und Kautionen	148 117.35	1 305.30	13 824.15	135 598.50
2009	Übrige laufende Verpflichtungen	473 479.30	666 055.75	1 139 535.05	
20090	Übrige laufende Verpflichtungen	473 479.30	666 055.75	1 139 535.05	
20090.08	Brandfall Gemeindehaus (Spenden)	8 000.00		8 000.00	
20090.09	Brandfall Gemeindehaus (Gebäude)	374 571.70	619 150.00	993 721.70	
20090.10	Brandfall Gemeindehaus (Mobiliar)	90 907.60	46 905.75	137 813.35	
201	Kurzfristige Finanzverbindlichkeiten	26 600.00	300 000.00	300 000.00	26 600.00
2010	Verbindlichkeiten gegenüber Finanzintermediären		300 000.00	300 000.00	
20101	Kurzfristige Verbindlichkeiten gegenüber Post		300 000.00	300 000.00	
20101.00	Postfinance 0.4 %		300 000.00	300 000.00	
20102	Kurzfristige Verbindlichkeiten gegenüber Banken				
20102.00	Valiantbank IBAN CH82 0630 0020 0030 0040 7				
2011	Verbindlichkeiten gegenüber Gemeinwesen und Gemeindeverbänden	26 600.00			26 600.00
20110	Kurzfristige Verbindlichkeiten gegenüber Gemeinwesen und	26 600.00			26 600.00

Bilanz

Trubschachen		Bestand 1.1.2016	Zuwachs	Veränderung Abgang	Bestand 31.12.2016
20110.01	Betriebskapital Partner Tageskarten	26 600.00			26 600.00
204	Passive Rechnungsabgrenzung	95 684.25	423 366.90	95 684.25	423 366.90
2041	Sach- und übriger Betriebsaufwand				
20410	Sach- und übriger Betriebsaufwand				
20410.00	Rechnungsabgrenzung Sach- und Betriebsaufwand (31)				
2043	Transfers der Erfolgsrechnung	65 000.00	396 700.00	65 000.00	396 700.00
20430	Transfers der Erfolgsrechnung	65 000.00	396 700.00	65 000.00	396 700.00
20430.00	Rechnungsabgrenzung Transfers der Erfolgsrechnung (36, 37, 46, 47)	65 000.00	396 700.00	65 000.00	396 700.00
2044	Finanzaufwand / Finanzertrag	30 684.25	26 666.90	30 684.25	26 666.90
20440	Finanzaufwand / Finanzertrag	30 684.25	26 666.90	30 684.25	26 666.90
20440.00	Rechnungsabgrenzung Finanzaufwand / Finanzertrag (34, 44)	30 684.25	26 666.90	30 684.25	26 666.90
2046	Passive Rechnungsabgrenzung Investitionsrechnung				
20460	Passive Rechnungsabgrenzung Investitionsrechnung				
20460.00	Passive Rechnungsabgrenzung Investitionsrechnung (5, 6)				
205	Kurzfristige Rückstellungen				
2059	Übrige kurzfristige Rückstellungen				
20590	Kurzfristige Rückstellungen für Steuerteilungen				
20590.00	Rückstellung für Steuerteilungen				
20590.01	Rückstellungen Steuern				
206	Langfristige Finanzverbindlichkeiten	2 938 800.00		757 400.00	2 181 400.00
2064	Darlehen, Schuldscheine	2 500 800.00		647 400.00	1 853 400.00
20640	Darlehen, Schuldscheine	2 380 000.00		630 000.00	1 750 000.00
20640.00	Darlehen AXA Winterthur 2009-2018, 2.87 %	1 000 000.00			1 000 000.00
20640.01	Darlehen SUVA, 99-07/17, 3.625 %/3.57 %	180 000.00		30 000.00	150 000.00
20640.03	Darlehen SUVA, 10-16 1.57 %	600 000.00		600 000.00	
20640.04	Darlehen SUVA, 10-20 2.08 %	600 000.00			600 000.00
20645	Darlehen, Schuldscheine	120 800.00		17 400.00	103 400.00

Bilanz

Trubschachen		Bestand 1.1.2016	Zuwachs	Veränderung Abgang	Bestand 31.12.2016
20645.00	IHG-Darlehen Wasserverbindungsleitung Trub	120 800.00		17 400.00	103 400.00
2069	Übrige langfristige Finanzverbindlichkeiten	438 000.00		110 000.00	328 000.00
20690	Übrige langfristige Finanzverbindlichkeiten	438 000.00		110 000.00	328 000.00
20690.00	Privatdarlehen	438 000.00		110 000.00	328 000.00
208	Langfristige Rückstellungen	326 243.60			326 243.60
2088	Langfristige Rückstellungen der Investitionsrechnung	326 243.60			326 243.60
20880	Langfristige Rückstellungen für Sachanlagen der Investitionsrechnung	326 243.60			326 243.60
20880.00	Erschliessungsanteil Kaufmann, o. Wegmatte	326 243.60			326 243.60
209	Verbindlichkeiten gegenüber Spezialfinanzierungen und Fonds im Fremdkapital	539 984.94	121 962.00	62 301.50	599 645.44
2091	Verbindlichkeiten gegenüber Fonds im FK	47 363.00			47 363.00
20910	Schutzraumersatzabgaben	47 363.00			47 363.00
20910.00	Schutzraumersatzabgaben	47 363.00			47 363.00
2092	Verbindlichkeiten gegenüber Legaten und Stiftungen ohne eigene	492 621.94	121 962.00	62 301.50	552 282.44
20920	Verbindlichkeiten gegenüber Legaten und Stiftungen ohne eigene	492 621.94	121 962.00	62 301.50	552 282.44
20920.01	Kambly-Fonds	13 515.10	7.00		13 522.10
20920.04	Pfister-Leuthold-Fonds	55 000.00			55 000.00
20920.05	Pfister-Leuthold-Fonds(Zinsant.Fürsorge)	776.70	9.35		786.05
20920.06	Pfister-Leuthold-Fonds (Zinsant.Schule)	4 744.75	18.65		4 763.40
20920.09	Dorfbildversch./Spielplatz (E.Kambly)	5 443.45	3.00		5 446.45
20920.12	Vermächtnis Marie Hügli	40 186.00	13 344.00	52 330.00	1 200.00
20920.13	Legat Elisabeth Mauerhofer		100 000.00		100 000.00
20920.16	Schenkung H. Kambly	125 447.55	8 064.00	500.00	133 011.55
20920.17	Fonds Alterssiedl.(Nachlass Zürcher-Rechsteiner)	172 602.45	87.00	4 000.00	168 689.45
20920.18	Nachlass Ida Pfister	18 121.45	10.00		18 131.45
20920.19	Nachlass Anna Maria Schenk-Kressig	20 013.00	11.00		20 024.00
20920.20	Trubschachenfest 04/Schwingfest 07	14 972.39	8.00	82.50	14 897.89
20920.21	Finanzverwalter Oberes Emmental	157.10	400.00	158.50	398.60
20920.22	Mietflyer	15 349.45		5 230.50	10 118.95
20920.23	Friedhof	6 292.55			6 292.55
29	Eigenkapital	3 399 340.32	818 700.08	445 628.50	3 772 411.90

Bilanz

Trubschachen		Bestand 1.1.2016	Zuwachs	Veränderung Abgang	Bestand 31.12.2016
290	Verpflichtungen (+) bzw. Vorschüsse (-) gegenüber Spezialfinanzierungen	972 431.33	108 886.10	35 132.90	1 046 184.53
2900	Spezialfinanzierungen im EK	972 431.33	108 886.10	35 132.90	1 046 184.53
29001	Spezialfinanzierung Wasserversorgung	186 176.14		35 132.90	151 043.24
29001.00	Wasserversorgung Eigenkapital	186 176.14		35 132.90	151 043.24
29002	Spezialfinanzierung Abwasserbeseitigung	418 433.15	73 855.25		492 288.40
29002.00	Abwasserbeseitigung Eigenkapital	418 433.15	73 855.25		492 288.40
29003	Spezialfinanzierung Abfall	291 305.36	35 030.85		326 336.21
29003.00	Abfallwirtschaft Eigenkapital	291 305.36	35 030.85		326 336.21
29005	Spezialfinanzierungen im EK	76 516.68			76 516.68
29005.00	Feuerwehr	76 516.68			76 516.68
293	Vorfinanzierungen	1 252 584.52	470 263.50	70 116.70	1 652 731.32
2930	Vorfinanzierungen	1 252 584.52	470 263.50	70 116.70	1 652 731.32
29300	Vorfinanzierungen	- 22 973.00	98 000.00	65 967.45	9 059.55
29300.00	Spezialfinanzierung Schulliegenschaft	- 22 973.00	98 000.00	65 967.45	9 059.55
29301	Wasserversorgung Werterhalt	176 103.15	112 951.00	210.30	288 843.85
29301.00	Wasserversorgung Werterhalt	176 103.15	112 951.00	210.30	288 843.85
29302	Abwasserentsorgung Werterhalt	1 099 454.37	259 312.50	3 938.95	1 354 827.92
29302.00	Abwasserentsorgung Werterhalt	1 099 454.37	259 312.50	3 938.95	1 354 827.92
296	Neubewertungsreserve Finanzvermögen	343 899.10			343 899.10
2960	Neubewertungsreserve Finanzvermögen	343 899.10			343 899.10
29600	Neubewertungsreserve Finanzvermögen	343 899.10			343 899.10
29600.00	Neubewertungsreserve Finanzvermögen	343 899.10			343 899.10
299	Bilanzüberschuss/-fehlbetrag	830 425.37	239 550.48	340 378.90	729 596.95
2990	Jahresergebnis	239 550.48		340 378.90	- 100 828.42
29900	Jahresergebnis	239 550.48		340 378.90	- 100 828.42
29900.00	Jahresergebnis	239 550.48		340 378.90	- 100 828.42

Bilanz

Trubschachen		Bestand 1.1.2016	Zuwachs	Veränderung Abgang	Bestand 31.12.2016
2999	Kumulierte Ergebnisse der Vorjahre	590 874.89	239 550.48		830 425.37
29990	Kumulierte Ergebnisse der Vorjahre	590 874.89	239 550.48		830 425.37
29990.00	Kumulierte Ergebnisse der Vorjahre	590 874.89	239 550.48		830 425.37

12.2 Erfolgsrechnung nach Funktionen

Erfolgsrechnung

Funktionale Gliederung 1.1.2016 bis 31.12.2016

Trubschachen		Jahresrechnung 2016		Budget 2016		Jahresrechnung 2015	
		Aufwand	Ertrag	Aufwand	Ertrag	Aufwand	Ertrag
0	Allgemeine Verwaltung	654 457.56	526 146.35	600 350	428 250	523 977.10	78 887.80
	Nettoergebnis		128 311.21		172 100		445 089.30
01	Legislative und Exekutive	96 646.10	0.00	92 150		73 705.40	0.00
	Nettoergebnis		96 646.10		92 150		73 705.40
011	Legislative	14 564.55	0.00	9 200		12 321.15	0.00
	Nettoergebnis		14 564.55		9 200		12 321.15
0110	Legislative	14 564.55	0.00	9 200		12 321.15	0.00
	Nettoergebnis		14 564.55		9 200		12 321.15
0110.3000.00	Entschädigungen, Tag- und Sitzungsgelder	7 630.00		2 600		6 880.00	
0110.3100.00	Büromaterial (Stimmkuverts)	1 370.00		2 300			
0110.3130.00	Porto	5 564.55		4 300		5 210.35	
0110.3170.00	Spesen Abstimmungs- und Wahlausschuss					230.80	
012	Exekutive	82 081.55	0.00	82 950		61 384.25	0.00
	Nettoergebnis		82 081.55		82 950		61 384.25
0120	Exekutive	82 081.55	0.00	82 950		61 384.25	0.00
	Nettoergebnis		82 081.55		82 950		61 384.25
0120.3000.00	Entschädigungen, Tag- und Sitzungsgelder	70 245.70		65 000		49 096.70	
0120.3050.00	AG-Beiträge AHV, IV, EO, ALV, Verwaltungskosten	2 615.05		2 500		1 563.80	
0120.3054.00	AG-Beiträge an Familienausgleichskasse	734.40		750		437.40	
0120.3090.00	Aus- und Weiterbildung des Personals	560.00		1 000		653.00	
0120.3099.00	übriger Personalaufwand			500			
0120.3130.00	Jungbürgerfeier			200			
0120.3132.00	Honorare, Klausur	898.30		3 000		785.90	
0120.3199.00	Gemeinderatskredit	7 028.10		10 000		8 847.45	
02	Allgemeine Dienste	557 811.46	526 146.35	508 200	428 250	450 271.70	78 887.80
	Nettoergebnis		31 665.11		79 950		371 383.90
022	Allgemeine Dienste	517 643.81	63 503.05	482 700	66 250	419 953.35	65 721.00
	Nettoergebnis		454 140.76		416 450		354 232.35
0220	Allgemeine Dienste	517 643.81	63 503.05	482 700	66 250	419 953.35	65 721.00
	Nettoergebnis		454 140.76		416 450		354 232.35
0220.3000.00	Entschädigungen, Tag- und Sitzungsgelder	3 904.50		4 800		3 074.00	
0220.3010.00	Löhne Verwaltungspersonal	276 303.35		268 000		287 582.80	
0220.3050.00	AG-Beiträge AHV, IV, EO, ALV, Verwaltungskosten	17 033.25		17 000		18 751.85	

Erfolgsrechnung

Funktionale Gliederung 1.1.2016 bis 31.12.2016

Trubschachen	Jahresrechnung 2016		Budget 2016		Jahresrechnung 2015		
	Aufwand	Ertrag	Aufwand	Ertrag	Aufwand	Ertrag	
0220.3052.00	AG-Beiträge an Pensionskasse	25 382.85	25 000		24 988.20		
0220.3053.00	AG-Beiträge an Unfallversicherung	2 943.95	3 500		3 221.25		
0220.3054.00	AG-Beiträge an Familienausgleichskasse	4 783.00	4 900		5 181.75		
0220.3055.00	AG-Beiträge an Krankentaggeldversicherung	466.80	1 200		548.70		
0220.3090.00	Aus- und Weiterbildung des Personals	1 719.90	3 000		1 900.00		
0220.3091.00	Personalwerbung						
0220.3099.00	übriger Personalaufwand	1 118.35	1 500		921.40		
0220.3100.00	Büromaterial	23 885.55	25 000		19 244.60		
0220.3101.00	Betriebs-, Verbrauchsmaterial	35.00	500		160.40		
0220.3102.00	Drucksachen, Publikationen	118.00	300		98.00		
0220.3103.00	Fachliteratur, Zeitschriften	172.00	200		172.00		
0220.3110.00	Anschaffung Büromobiliar, Büromaschinen und -geräte	51 274.55	20 000				
0220.3113.00	Anschaffung Hardware	1 638.30	8 000				
0220.3118.00	Anschaffung Software und Lizenzen	14 053.30	15 000				
0220.3130.00	Telefon, Porti, Gebühren	15 047.51	15 000		14 595.60		
0220.3130.01	Umzugskosten, Transporte	7 395.85	3 000				
0220.3132.00	Honorare externer Berater und Gutachter	13 524.70	10 000		1 650.00		
0220.3134.00	Sach- und Haftpflichtversicherungen	3 857.85	4 000		3 848.10		
0220.3150.00	Unterhalt Büromobiliar, Büromaschinen und -geräte	685.80	700		1 368.35		
0220.3153.00	Informatik-Unterhalt (Hardware)	1 878.65	2 000				
0220.3158.00	Informatik-Unterhalt (Software)	27 449.45	25 000		11 513.30		
0220.3160.00	Miete und Pacht Liegenschaften				700.00		
0220.3170.00	Reisekosten und Spesen		100				
0220.3611.00	Entschädigungen an Kt. für Dienstleistungen (Serivegeb.)	21 453.35	23 000		18 915.05		
0220.3636.00	Mitglieder- + Jahresbeiträge an Berufs- + Fachorganisationen	1 518.00	2 000		1 518.00		
0220.4240.00	Verwaltungskostenanteil Tageskarten			2 250		2 250.00	
0220.4250.00	Verkaufserlöse			500		310.40	
0220.4260.00	Rückerstattungen			5 000		4 692.60	
0220.4611.00	Entschädigungen vom Kanton für Dienstleistungen			1 500		1 468.00	
0220.4612.00	Interne Verrechnung von Spezialfinanzierung		47 000.00	47 000		47 000.00	
0220.4612.01	Verwaltungskosten Schwellenkorporation		10 000.00	10 000		10 000.00	
0220.4635.00	Anzeigerertrag (-)						
029	Verwaltungsliegenschaften	40 167.65	462 643.30	25 500	362 000	30 318.35	13 166.80
	Nettoergebnis	422 475.65		336 500		17 151.55	
0290	Verwaltungsliegenschaften	40 167.65	462 643.30	25 500	362 000	30 318.35	13 166.80
	Nettoergebnis			336 500		17 151.55	
0290.3010.00	Löhne Reinigungspersonal	7 371.30		6 500		5 764.20	
0290.3050.00	AG-Beiträge AHV, IV, EO, ALV, Verwaltungskosten			150			
0290.3054.00	AG-Beiträge an Familienausgleichskasse			50			

Erfolgsrechnung

Funktionale Gliederung 1.1.2016 bis 31.12.2016

Trubschachen		Jahresrechnung 2016		Budget 2016		Jahresrechnung 2015	
		Aufwand	Ertrag	Aufwand	Ertrag	Aufwand	Ertrag
0290.3101.00	Reinigungs- und Verbrauchsmaterial	108.30		300		4.20	
0290.3111.00	Anschaffung Apparate, Maschinen, Werkzeuge	104.75		500			
0290.3120.00	Ver- und Entsorgung	2 657.85		4 500		3 000.00	
0290.3130.00	Anteil Unterhalt und Betrieb	3 136.00					
0290.3134.00	Sach- und Haftpflichtversicherungen	284.05				34.50	
0290.3144.00	Baulicher Unterhalt	2 568.95				3 515.45	
0290.3160.00	Büromiete	10 500.00		13 500		18 000.00	
0290.3199.01	Einweihung Gemeindehaus	13 436.45					
0290.4260.01	Rückestattungen Dritter		3 002.40		6 000		7 966.80
0290.4463.00	Überschuss Wiederaufbau Gemeindehaus		459 640.90		356 000		
0290.4470.00	Mietzinse						5 200.00
1	Öffentliche Ordnung und Sicherheit, Verteidigung	131 131.40	118 792.95	135 100	124 200	120 089.70	112 115.80
	Nettoergebnis		12 338.45		10 900		7 973.90
14	Allgemeines Rechtswesen	22 165.10	40 601.50	23 900	47 200	16 228.45	33 051.05
	Nettoergebnis	18 436.40		23 300		16 822.60	
140	Allgemeines Rechtswesen	22 165.10	40 601.50	23 900	47 200	16 228.45	33 051.05
	Nettoergebnis	18 436.40		23 300		16 822.60	
1400	Allgemeines Rechtswesen	22 165.10	40 601.50	23 900	47 200	16 228.45	33 051.05
	Nettoergebnis			23 300		16 822.60	
1400.3000.00	Entschädigungen, Tag- und Sitzungsgelder						
1400.3010.00	Löhne	100.90		1 200		266.60	
1400.3050.00	AG-Beiträge AHV, IV, EO, ALV, Verwaltungskosten			80			
1400.3054.00	AG-Beiträge an Familienausgleichskasse			20			
1400.3130.00	Gebühren Kanton (Bau, Zivilstandsamt, Migrationsdienst)	17 908.50		17 000		12 188.40	
1400.3132.00	Nachführung Vermessungswerk	4 055.70		5 000		3 673.45	
1400.3151.00	Unterhalt Waage			500			
1400.3161.00	Waaghausmiete	100.00		100		100.00	
1400.4210.00	Gebühren für Amtshandlungen		39 389.10		44 000		30 221.50
1400.4240.00	Waaggebühren		174.00		200		201.00
1400.4601.00	Kantonsbeitrag Datenbezug Vermessung		1 038.40		3 000		2 628.55
1400.4631.00	Kantonsbeitrag Datenbezug Vermessung (-)						
15	Feuerwehr	77 842.25	77 842.25	77 000	77 000	78 715.55	78 715.55
	Nettoergebnis						
150	Feuerwehr	77 842.25	77 842.25	77 000	77 000	78 715.55	78 715.55
	Nettoergebnis						
1500	Feuerwehr	77 842.25	77 842.25	77 000	77 000	78 715.55	78 715.55

Erfolgsrechnung

Funktionale Gliederung 1.1.2016 bis 31.12.2016

Trubschachen		Jahresrechnung 2016		Budget 2016		Jahresrechnung 2015	
		Aufwand	Ertrag	Aufwand	Ertrag	Aufwand	Ertrag
	Nettoergebnis						
1500.3300.30	Planmässige Abschreibungen Löschwassersilos						
1500.3510.00	Einlage in Spezialfinanzierung						
1500.3612.00	Ersatzabgabe an Sitzgemeinde	77 842.25		77 000		78 715.55	
1500.4200.00	Feuerwehersatzabgaben		77 842.25		77 000		78 715.55
1500.4510.00	Entnahme aus Spezialfinanzierung						
16	Verteidigung	31 124.05	349.20	34 200		25 145.70	349.20
	Nettoergebnis		30 774.85		34 200		24 796.50
161	Militärische Verteidigung	2 579.55	0.00	3 100		2 579.55	0.00
	Nettoergebnis		2 579.55		3 100		2 579.55
1610	Militärische Verteidigung	2 579.55	0.00	3 100		2 579.55	0.00
	Nettoergebnis		2 579.55		3 100		2 579.55
1610.3134.00	Sach- und Haftpflichtversicherungen	79.55		100		79.55	
1610.3144.00	Baulicher Unterhalt			500			
1610.3160.00	Schiessplatzentschädigung	2 300.00		2 300		2 300.00	
1610.3636.00	Beitrag an Schützengesellschaften	200.00		200		200.00	
162	Zivile Verteidigung	28 544.50	349.20	31 100		22 566.15	349.20
	Nettoergebnis		28 195.30		31 100		22 216.95
1620	Zivilschutz	28 544.50	349.20	31 100		22 566.15	349.20
	Nettoergebnis		28 195.30		31 100		22 216.95
1620.3000.00	Entschädigungen, Tag- und Sitzungsgelder	3 338.00		2 100		2 302.00	
1620.3050.00	AG-Beiträge AHV, IV, EO, ALV, Verwaltungskosten						
1620.3054.00	AG-Beiträge an Familienausgleichskasse						
1620.3101.00	Verbrauchsmaterial			200			
1620.3120.00	Ver- und Entsorgung	613.15		1 200		631.75	
1620.3130.00	Telefon, Porti, Gebühren	304.20		400		304.20	
1620.3134.00	Sach- und Haftpflichtversicherungen	454.50		600		454.50	
1620.3137.00	Verkehrsabgaben	88.35		200		38.85	
1620.3144.00	Liegenschaftsunterhalt			500			
1620.3151.00	Unterh. Mobiliar, Einricht., Korpsmat.			800		224.10	
1620.3170.00	Spesenentschädigungen			100			
1620.3611.00	Entschädigungen an Kantone (Ployalert)	298.10					
1620.3612.00	Beitrag Regionales Kompetenzzentrum	23 448.20		25 000		18 610.75	
1620.4260.00	Rückerstattungen und Kostenbeteiligungen Dritter		349.20				349.20
1620.4510.00	Entnahme aus Spezialfinanzierung						
1620.4631.00	Kantonsbeitrag						
2	Bildung	1 590 878.78	311 658.90	1 593 510	334 000	1 533 949.45	314 331.75

Erfolgsrechnung

Funktionale Gliederung 1.1.2016 bis 31.12.2016

Trubschachen

		Jahresrechnung 2016		Budget 2016		Jahresrechnung 2015	
Trubschachen		Aufwand	Ertrag	Aufwand	Ertrag	Aufwand	Ertrag
	Nettoergebnis		1 279 219.88		1 259 510		1 219 617.70
21	Obligatorische Schule	1 580 299.03	310 650.90	1 580 160	333 000	1 524 056.35	313 239.75
	Nettoergebnis		1 269 648.13		1 247 160		1 210 816.60
211	Eingangsstufe	66 733.45	3 056.05	86 200	21 000	42 085.45	0.00
	Nettoergebnis		63 677.40		65 200		42 085.45
2110	Kindergarten	66 733.45	3 056.05	86 200	21 000	42 085.45	0.00
	Nettoergebnis		63 677.40		65 200		42 085.45
2110.3104.00	Schulmaterial und Lehrmittel	5 298.65		4 700		2 979.20	
2110.3110.00	Anschaffung Mobiliar			500			
2110.3150.00	Unterhalt von Mobilien						
2110.3171.00	Beitrag an Schulreisen, Exkursionen, Lager	428.80		500		78.20	
2110.3611.00	Lastenausgleich Lehrergehälter	48 039.50		68 500		33 895.25	
2110.3612.00	Schulgelder an andere Gemeinden	12 966.50		12 000		5 132.80	
2110.4612.00	Schulgelder von anderen Gemeinden		3 056.05		21 000		
212	Primarstufe	459 280.90	121 976.15	423 500	81 000	443 253.65	129 866.85
	Nettoergebnis		337 304.75		342 500		313 386.80
2120	Primarstufe	459 280.90	121 976.15	423 500	81 000	443 253.65	129 866.85
	Nettoergebnis		337 304.75		342 500		313 386.80
2120.3104.00	Schulmaterial und Lehrmittel	30 398.80		34 000		33 606.80	
2120.3110.00	Anschaffung Büromobiliar, Büromaschinen und -geräte			500		4 080.00	
2120.3111.00	Anschaffung von Turnmaterial	2 663.20		3 000		2 720.90	
2120.3113.00	Anschaffung Hardware						
2120.3118.00	Anschaffung Software und Lizenzen						
2120.3119.00	Übrige Anschaffungen			1 000			
2120.3150.00	Unterhalt Büromöbel und -geräte						
2120.3171.00	Beitrag an Schulreisen, Exkursionen, Lager	5 795.10		9 000		5 562.50	
2120.3611.00	Lastenausgleich Lehrergehälter	394 881.00		353 000		370 667.25	
2120.3611.60	Lastenausgleich Lehrergehälter (-)						
2120.3612.00	Schulgelder an andere Gemeinde	25 542.80		23 000		26 616.20	
2120.4260.00	Rückerstattungen Dritter		171.20		1 000		25.80
2120.4612.00	Schulgelder von anderen Gemeinden		120 914.95		79 000		128 891.05
2120.4631.00	Beitrag Sportfonds (Turnmaterial)		890.00		1 000		950.00
213	Oberstufe	366 226.88	0.00	352 000	40 000	356 898.10	9 271.55
	Nettoergebnis		366 226.88		312 000		347 626.55
2130	Sekundarstufe I	366 226.88	0.00	352 000	40 000	356 898.10	9 271.55
	Nettoergebnis		366 226.88		312 000		347 626.55

Erfolgsrechnung

Funktionale Gliederung 1.1.2016 bis 31.12.2016

Trubschachen	Jahresrechnung 2016		Budget 2016		Jahresrechnung 2015	
	Aufwand	Ertrag	Aufwand	Ertrag	Aufwand	Ertrag
2130.3104.00	Schulmaterial und Lehrmittel	14 452.33		16 000		11 665.65
2130.3105.00	Lebensmittel	2 221.25		5 000		5 088.95
2130.3109.00	Verbrauchsmaterial	1 092.15		1 500		1 154.50
2130.3110.00	Anschaffung Büromobiliar, Büromaschinen und -geräte	4 999.10		500		
2130.3113.00	Anschaffung Hardware	24 961.50		20 000		14 896.75
2130.3118.00	Anschaffung Software und Lizenzen	469.70				
2130.3150.00	Unterhalt Büromobiliar, Büromaschinen und Geräte	1 342.20		1 500		94.20
2130.3153.00	Informatik-Unterhalt	8 823.55		3 000		4 407.80
2130.3171.00	Beitrag an Schulreisen, Exkursionen, Lager	8 775.20		7 500		6 586.60
2130.3611.00	Lastenausgleich Lehrergehälter	65 713.50		95 000		99 868.50
2130.3611.60	Lastenausgleich Lehrergehälter (-)					
2130.3612.00	Schulgelder an andere Gemeinde	139 989.70		127 000		136 473.65
2130.3612.01	Betriebsbeitrag Sek. Langnau	93 386.70		75 000		76 661.50
2130.4612.00	Schulgelder von anderen Gemeinden				40 000	8 734.20
2130.4631.00	Beitrag Lotteriefonds emmental bewegt					537.35
214	Musikschulen	47 677.50	0.00	49 000		42 594.70
	Nettoergebnis		47 677.50		49 000	42 594.70
2140	Musikschulen	47 677.50	0.00	49 000		42 594.70
	Nettoergebnis		47 677.50		49 000	42 594.70
2140.3636.00	Beitrag an Musikschulen	47 677.50		49 000		42 594.70
217	Schulliegenschaften	564 372.80	162 576.20	590 100	151 000	564 719.85
	Nettoergebnis		401 796.60		439 100	418 128.75
2170	Schulliegenschaften	564 372.80	162 576.20	590 100	151 000	564 719.85
	Nettoergebnis		401 796.60		439 100	418 128.75
2170.3000.00	Entschädigungen, Tag- und Sitzungsgelder	300.00		800		100.00
2170.3010.00	Löhne Hauswarte	195 202.45		211 000		198 989.80
2170.3010.09	Taggelder, EO, Rückerstattungen					
2170.3050.00	AG-Beiträge AHV, IV, EO, ALV, Verwaltungskosten	12 656.50		13 500		12 676.20
2170.3052.00	AG-Beiträge an Pensionskasse	19 001.80		19 600		19 209.00
2170.3053.00	AG-Beiträge an Unfallversicherung	2 187.50		2 800		2 232.45
2170.3054.00	AG-Beiträge an Familienausgleichskasse	3 554.35		3 800		3 545.60
2170.3055.00	AG-Beiträge an Krankentaggeldversicherung	346.90		700		380.25
2170.3090.00	Aus- und Weiterbildung des Personals			2 000		420.00
2170.3091.00	Personalwerbung			500		
2170.3099.00	übriger Personalaufwand	134.80		500		
2170.3100.00	Büromaterial			300		
2170.3101.00	Reinigungs- und Verbrauchsmaterial	7 693.75		9 000		6 995.50
2170.3110.00	Anschaffung Büromobiliar, Büromaschinen und -geräte			200		

Erfolgsrechnung

Funktionale Gliederung 1.1.2016 bis 31.12.2016

Trubschachen	Jahresrechnung 2016		Budget 2016		Jahresrechnung 2015	
	Aufwand	Ertrag	Aufwand	Ertrag	Aufwand	Ertrag
2170.3111.00	Anschaffung Apparate, Maschinen, Werkzeuge	2 128.35		2 500		2 243.05
2170.3112.00	Anschaffung Dienstkleider, Wäsche	273.20		500		
2170.3120.00	Ver- und Entsorgung	89 537.55		98 000		90 860.75
2170.3134.00	Sach- und Haftpflichtversicherungen	12 655.25		15 500		13 051.75
2170.3137.00	Steuern und Abgaben	5 080.45		4 000		4 578.70
2170.3144.00	Baulicher Unterhalt	71 172.50		60 000		56 506.05
2170.3144.01	Brandschutzmassnahmen MZA					31 109.60
2170.3150.00	Unterhalt Bürobomiliar, Büromaschinen und -geräte	169.20		1 000		
2170.3151.00	Unterhalt Apparate, Maschinen, Werkzeuge	8 351.05		9 500		7 467.05
2170.3170.00	Spesenentschädigungen	1 400.50		1 200		1 565.40
2170.3300.30	Planmässige Abschreibungen übrige Tiefbauten	34 526.70		36 200		34 526.70
2170.3893.00	Einlage Spezialfinanzierung Schulliegenschaft	98 000.00		97 000		78 262.00
2170.4260.00	Rückerstattungen		11 204.15		7 000	13 727.55
2170.4470.01	Mietzinse		36 940.00		39 000	36 840.00
2170.4472.00	Vergütung für Benützungen		48 464.60		45 000	46 100.30
2170.4893.00	Entnahmen Spezialfinanzierung Schulliegenschaft		65 967.45		60 000	49 923.25
218	Tagesbetreuung	51 688.65	23 042.50	54 750	40 000	51 725.60
	Nettoergebnis		28 646.15		14 750	24 215.35
2180	Tagesbetreuung	51 688.65	23 042.50	54 750	40 000	51 725.60
	Nettoergebnis		28 646.15		14 750	24 215.35
2180.3010.00	Löhne	17 237.00		19 000		17 529.05
2180.3010.09	Taggelder, EO, Rückerstattungen					
2180.3050.00	AG-Beiträge AHV, IV, EO, ALV, Verwaltungskosten	1 104.80		1 300		1 128.05
2180.3053.00	AG-Beiträge an Unfallversicherung			300		
2180.3054.00	AG-Beiträge an Familienausgleichskasse	310.25		400		315.50
2180.3055.00	AG-Beiträge an Krankentaggeldversicherung			100		
2180.3104.00	Schulmaterial	224.05		500		
2180.3105.00	Lebensmittel, Verpflegungskosten	5 792.65		7 000		5 903.15
2180.3111.00	Anschaffungen			500		
2180.3133.00	Informatik-Nutzungsaufwand (PERSISKA)	289.45		500		289.45
2180.3611.00	Besoldungsanteil Lehrer	26 610.45		25 000		26 440.40
2180.3636.00	Verein Berner Tagesschulen	120.00		150		120.00
2180.4230.00	Elternbeiträge		11 167.20		18 000	10 785.40
2180.4260.00	Diverse Rückerstattungen		330.00			
2180.4631.00	Kantonsbeitrag		11 545.30		22 000	16 724.85
219	Obligatorische Schule	24 318.85	0.00	24 610		22 779.00
	Nettoergebnis		24 318.85		24 610	22 779.00
2190	Schulleitung und Schulverwaltung	22 318.85	0.00	22 610		20 779.00

Erfolgsrechnung

Funktionale Gliederung 1.1.2016 bis 31.12.2016

Trubschachen		Jahresrechnung 2016		Budget 2016		Jahresrechnung 2015	
		Aufwand	Ertrag	Aufwand	Ertrag	Aufwand	Ertrag
	Nettoergebnis		22 318.85		22 610		20 779.00
2190.3010.00	Lohn Schulsekretariat	14 056.25		14 100		13 968.50	
2190.3040.00	Betreuungsgutschriften	600.00		600		600.00	
2190.3050.00	AG-Beiträge AHV, IV, EO, ALV, Verwaltungskosten	900.95		950		898.95	
2190.3053.00	AG-Beiträge an Unfallversicherung			80			
2190.3054.00	AG-Beiträge an Familienausgleichskasse	253.00		260		251.45	
2190.3055.00	AG-Beiträge an Krankentaggeldversicherung			20			
2190.3090.00	Aus- und Weiterbildung des Personals			500			
2190.3130.00	Porto, Telefon, Konzessionen	4 949.80		4 300		3 501.25	
2190.3134.00	Sach- und Haftpflichtversicherungen	1 558.85		1 800		1 558.85	
2192	Schulbibliothek	2 000.00	0.00	2 000		2 000.00	0.00
	Nettoergebnis		2 000.00		2 000		2 000.00
2192.3103.00	Beitrag an Schülerbibliothek	2 000.00		2 000		2 000.00	
29	Übriges Bildungswesen	10 579.75	1 008.00	13 350	1 000	9 893.10	1 092.00
	Nettoergebnis		9 571.75		12 350		8 801.10
291	Verwaltung	9 489.75	0.00	12 000		8 803.10	0.00
	Nettoergebnis		9 489.75		12 000		8 803.10
2910	Verwaltung	9 489.75	0.00	12 000		8 803.10	0.00
	Nettoergebnis		9 489.75		12 000		8 803.10
2910.3000.00	Entschädigungen, Tag- und Sitzungsgelder	8 531.05		10 000		8 597.20	
2910.3050.00	AG-Beiträge AHV, IV, EO, ALV, Verwaltungskosten						
2910.3054.00	AG-Beiträge an Familienausgleichskasse						
2910.3099.00	übriger Personalaufwand	435.00		1 000			
2910.3102.00	Drucksachen, Publikationen			500			
2910.3130.00	Honorare Schulplanung						
2910.3199.00	übriger Betriebsaufwand	523.70		500		205.90	
299	Bildung	1 090.00	1 008.00	1 350	1 000	1 090.00	1 092.00
	Nettoergebnis		82.00		350		2.00
2991	Erwachsenenbildung	1 090.00	1 008.00	1 350	1 000	1 090.00	1 092.00
	Nettoergebnis		82.00		350		2.00
2991.3020.00	Löhne Erwachsenenbildungskurse	840.00		1 000		840.00	
2991.3050.00	AG-Beiträge AHV, IV, EO, ALV, Verwaltungskosten			80			
2991.3054.00	AG-Beiträge an Familienausgleichskasse			20			
2991.3636.00	Beitrag Verein Bildungsraum Emme	250.00		250		250.00	
2991.4231.00	Kursgelder		1 008.00		1 000		1 092.00
3	Kultur, Sport und Freizeit, Kirche	15 524.70	889.30	20 950	2 000	14 601.20	1 260.00

Erfolgsrechnung

Funktionale Gliederung 1.1.2016 bis 31.12.2016

Trubschachen

		Jahresrechnung 2016		Budget 2016		Jahresrechnung 2015	
		Aufwand	Ertrag	Aufwand	Ertrag	Aufwand	Ertrag
	Nettoergebnis		14 635.40		18 950		13 341.20
32	Kultur, übrige	5 889.40	0.00	10 000		5 889.40	0.00
	Nettoergebnis		5 889.40		10 000		5 889.40
322	Konzert und Theater	250.00	0.00	1 500		250.00	0.00
	Nettoergebnis		250.00		1 500		250.00
3220	Konzert und Theater	250.00	0.00	1 500		250.00	0.00
	Nettoergebnis		250.00		1 500		250.00
3220.3636.00	Beitrag an Kadettenmusik Langnau	250.00		1 500		250.00	
329	Kultur	5 639.40	0.00	8 500		5 639.40	0.00
	Nettoergebnis		5 639.40		8 500		5 639.40
3290	Übrige Kultur	5 639.40	0.00	8 500		5 639.40	0.00
	Nettoergebnis		5 639.40		8 500		5 639.40
3290.3130.00	Jungbürgerfeier (-)						
3290.3199.00	Partnergemeinde Strmilov			2 500			
3290.3634.00	Kulturbeitrag Regionalkonferenz Emmental	4 639.40		5 000		4 639.40	
3290.3636.00	Beitrag an örtliche Organisationen	1 000.00		1 000		1 000.00	
33	Medien	1 320.30	889.30	2 000	2 000	1 441.80	1 260.00
	Nettoergebnis		431.00				181.80
332	Massenmedien	1 320.30	889.30	2 000	2 000	1 441.80	1 260.00
	Nettoergebnis		431.00				181.80
3320	Massenmedien	1 320.30	889.30	2 000	2 000	1 441.80	1 260.00
	Nettoergebnis		431.00				181.80
3320.3133.00	Informatik-Nutzungsaufwand	1 320.30		2 000		1 441.80	
3320.4635.00	Anzeigerertrag		889.30		2 000		1 260.00
3321	Antennen- und Kabelanlagen [Gemeindebetrieb]	0.00	0.00			0.00	0.00
	Nettoergebnis						
3321.3650.50	Wertberichtigungen Beteiligungen VV						
34	Sport und Freizeit	8 315.00	0.00	8 950		7 270.00	0.00
	Nettoergebnis		8 315.00		8 950		7 270.00
341	Sport	5 406.00	0.00	6 550		5 041.50	0.00
	Nettoergebnis		5 406.00		6 550		5 041.50
3410	Sport	0.00	0.00	550		0.00	0.00
	Nettoergebnis				550		

Erfolgsrechnung

Funktionale Gliederung 1.1.2016 bis 31.12.2016

Trubschachen

		Jahresrechnung 2016		Budget 2016		Jahresrechnung 2015	
		Aufwand	Ertrag	Aufwand	Ertrag	Aufwand	Ertrag
3410.3010.00	Löhne			500			
3410.3050.00	AG-Beiträge AHV, IV, EO, ALV, Verwaltungskosten			50			
3410.3054.00	AG-Beiträge an Familienausgleichskasse						
3411	Schwimmbad Langnau	3 294.00	0.00	3 500		2 731.50	0.00
	Nettoergebnis		3 294.00		3 500		2 731.50
3411.3632.00	Gemeindebeitrag Schwimmbad	3 294.00		3 500		2 731.50	
3412	Ilfisbad	0.00	0.00			0.00	0.00
	Nettoergebnis						
3412.3636.00	Beiträge						
3413	Sportvereine	1 500.00	0.00	1 500		1 500.00	0.00
	Nettoergebnis		1 500.00		1 500		1 500.00
3413.3636.00	Beitrag an Napf-Marathon	1 500.00		1 500		1 500.00	
3414	SCL Tigers	612.00	0.00	1 000		810.00	0.00
	Nettoergebnis		612.00		1 000		810.00
3414.3635.00	Beitrag an Sitzplatzabos SCL Tigers	612.00		1 000		810.00	
342	Freizeit	2 909.00	0.00	2 400		2 228.50	0.00
	Nettoergebnis		2 909.00		2 400		2 228.50
3420	Freizeit	2 909.00	0.00	2 400		2 228.50	0.00
	Nettoergebnis		2 909.00		2 400		2 228.50
3420.3612.01	Wasserverbrauch Entenweiher Stiftung HL	2 619.00		2 000		1 939.50	
3420.3636.00	Beitrag an Berner Wanderwege	290.00		400		289.00	
4	Gesundheit	6 960.40	2 047.30	15 150	1 300	8 133.55	100.00
	Nettoergebnis		4 913.10		13 850		8 033.55
41	Spitäler, Kranken- und Pflegeheime	100.00	0.00	100		100.00	0.00
	Nettoergebnis		100.00		100		100.00
412	Alters-, Kranken- und Pflegeheime	100.00	0.00	100		100.00	0.00
	Nettoergebnis		100.00		100		100.00
4120	Alters-, Kranken- und Pflegeheime	100.00	0.00	100		100.00	0.00
	Nettoergebnis		100.00		100		100.00
4120.3635.00	Beitrag an private Institutionen	100.00		100		100.00	
43	Gesundheit	6 860.40	2 047.30	15 050	1 300	8 033.55	100.00
	Nettoergebnis		4 813.10		13 750		7 933.55
432	Krankheitsbekämpfung, übrige	100.00	0.00	750		725.00	0.00
	Nettoergebnis		100.00		750		725.00

Erfolgsrechnung

Funktionale Gliederung 1.1.2016 bis 31.12.2016

Trubschachen		Jahresrechnung 2016		Budget 2016		Jahresrechnung 2015	
		Aufwand	Ertrag	Aufwand	Ertrag	Aufwand	Ertrag
4320	Krankheitsbekämpfung, übrige	100.00	0.00	750		725.00	0.00
	Nettoergebnis		100.00		750		725.00
4320.3636.00	Lugenliga Bern	100.00		750		725.00	
433	Schulgesundheitsdienst	6 760.40	2 047.30	14 000	1 000	7 308.55	100.00
	Nettoergebnis		4 713.10		13 000		7 208.55
4330	Schulgesundheitsdienst	1 147.80	0.00	2 000		1 340.00	0.00
	Nettoergebnis		1 147.80		2 000		1 340.00
4330.3130.00	Dienstleistungen Dritter						
4330.3136.00	Schularzthonorar	1 147.80		2 000		1 340.00	
4331	Schulzahnpflege	5 612.60	2 047.30	12 000	1 000	5 968.55	100.00
	Nettoergebnis		3 565.30		11 000		5 868.55
4331.3010.00	Löhne	264.00				252.00	
4331.3050.00	AG-Beiträge AHV, IV, EO, ALV, Verwaltungskosten	16.90				16.20	
4331.3054.00	AG-Beiträge an Familienausgleichskasse	4.75				4.55	
4331.3106.00	Vorbeugungsmassnahmen	106.60		1 000			
4331.3136.00	Aufklärungs- und Untersuchungskosten	2 738.70		4 000		2 879.80	
4331.3136.01	Behandlungskosten	2 469.40		7 000		2 763.20	
4331.3170.00	Reisekosten und Spesen	12.25				52.80	
4331.4260.00	Elternbeiträge an Behandlungskosten		2 047.30		1 000		100.00
434	Lebensmittelkontrolle	0.00	0.00	300	300	0.00	0.00
	Nettoergebnis						
4340	Lebensmittelkontrolle	0.00	0.00	300	300	0.00	0.00
	Nettoergebnis						
4340.3130.00	Trinkwasserproben			300			
4340.4260.00	Verschiedene Rückerstattungen				300		
5	Soziale Sicherheit	1 370 985.00	2 813.00	1 380 500	2 500	1 017 194.62	2 495.00
	Nettoergebnis		1 368 172.00		1 378 000		1 014 699.62
53	Alter + Hinterlassene	633 506.15	2 813.00	655 300	2 500	301 624.15	2 495.00
	Nettoergebnis		630 693.15		652 800		299 129.15
531	Alters- und Hinterlassenenversicherung AHV	151.15	2 813.00	300	2 500	151.15	2 495.00
	Nettoergebnis	2 661.85		2 200		2 343.85	
5310	Alters- und Hinterlassenenversicherung AHV	151.15	2 813.00	300	2 500	151.15	2 495.00
	Nettoergebnis			2 200		2 343.85	
5310.3103.00	Fachliteratur	151.15		300		151.15	
5310.4611.00	Rückerstattung Kt. an Verwaltungskosten		2 813.00		2 500		2 495.00

Erfolgsrechnung

Funktionale Gliederung 1.1.2016 bis 31.12.2016

Trubschachen

		Jahresrechnung 2016		Budget 2016		Jahresrechnung 2015	
		Aufwand	Ertrag	Aufwand	Ertrag	Aufwand	Ertrag
532	Ergänzungsleistungen AHV / IV	633 355.00	0.00	655 000		301 473.00	0.00
	Nettoergebnis		633 355.00		655 000		301 473.00
5320	Ergänzungsleistungen AHV / IV	633 355.00	0.00	655 000		301 473.00	0.00
	Nettoergebnis		633 355.00		655 000		301 473.00
5320.3621.60	Gemeindeanteil Lastenausgleich EL						
5320.3631.00	Gemeindeanteil Lastenausgleich EL	633 355.00		655 000		301 473.00	
5320.3631.60	Gemeindeanteil Lastenausgleich EL (-)						
54	Familie und Jugend	20 748.50	0.00	17 200		15 759.10	0.00
	Nettoergebnis		20 748.50		17 200		15 759.10
541	Familienzulagen	10 804.00	0.00	8 500		5 901.00	0.00
	Nettoergebnis		10 804.00		8 500		5 901.00
5410	Familienzulagen	10 804.00	0.00	8 500		5 901.00	0.00
	Nettoergebnis		10 804.00		8 500		5 901.00
5410.3621.60	Familienzulagen						
5410.3631.00	Familienzulagen	10 804.00		8 500		5 901.00	
5410.3631.60	Familienzulagen (-)						
544	Jugendschutz	0.00	0.00	700		0.00	0.00
	Nettoergebnis				700		
5440	Jugendschutz allgemein	0.00	0.00	700		0.00	0.00
	Nettoergebnis				700		
5440.3102.00	Elternbriefe			500			
5440.3134.00	Pflegekinderversicherung			200			
545	Leistungen an Familien	9 944.50	0.00	8 000		9 858.10	0.00
	Nettoergebnis		9 944.50		8 000		9 858.10
5451	Kinderkrippen und Kinderhorte	3 231.25	0.00	3 300		3 811.75	0.00
	Nettoergebnis		3 231.25		3 300		3 811.75
5451.3612.00	Kinderhaus Langnau i. E.	3 231.25		3 300		3 811.75	
5458	Tageselternverein	6 713.25	0.00	4 700		6 046.35	0.00
	Nettoergebnis		6 713.25		4 700		6 046.35
5458.3636.00	Tagesfamilien Region Langnau	6 713.25		4 700		6 046.35	
57	Sozialhilfe und Asylwesen	716 730.35	0.00	708 000		699 811.37	0.00
	Nettoergebnis		716 730.35		708 000		699 811.37
579	Sozialhilfe	716 730.35	0.00	708 000		699 811.37	0.00
	Nettoergebnis		716 730.35		708 000		699 811.37

Erfolgsrechnung

Funktionale Gliederung 1.1.2016 bis 31.12.2016

Trubschachen		Jahresrechnung 2016		Budget 2016		Jahresrechnung 2015	
		Aufwand	Ertrag	Aufwand	Ertrag	Aufwand	Ertrag
5790	Sozialhilfe	1 035.00	0.00	2 000		1 035.00	0.00
	Nettoergebnis		1 035.00		2 000		1 035.00
5790.3636.00	Verschiedene Beiträge (gemein.Inst.)	1 035.00		2 000		1 035.00	
5790.4631.60	Bonus Sozialhilfe						
5796	Regionaler Sozialdienst	- 23 593.20	0.00	12 000		- 3 015.13	0.00
	Nettoergebnis				12 000	3 015.13	
5796.3632.00	Regionaler Sozialdienst	- 23 593.20		12 000		- 3 015.13	
5799	Lastenausgleich Sozialhilfe	739 288.55	0.00	694 000		701 791.50	0.00
	Nettoergebnis		739 288.55		694 000		701 791.50
5799.3611.00	Gemeindeanteil Lastenausgleich Sozialhilfe	739 288.55		694 000		701 791.50	
5799.3611.60	Gemeindeanteil Lastenausgleich Sozialhilfe (-)						
5799.3621.60	Gemeindeanteil Lastenausgleich Sozialhilfe						
59	Hilfsaktionen Sozialhilfe	0.00	0.00			0.00	0.00
	Nettoergebnis						
593	Hilfsaktionen im Ausland	0.00	0.00			0.00	0.00
	Nettoergebnis						
5930	Hilfsaktionen im Ausland	0.00	0.00			0.00	0.00
	Nettoergebnis						
5930.3130.00	Partnergemeinde Strmilov						
6	Verkehr und Nachrichtenübermittlung	524 073.65	8 475.00	591 600	8 700	605 481.85	10 799.55
	Nettoergebnis		515 598.65		582 900		594 682.30
61	Strassenverkehr	298 125.80	8 296.95	358 600	8 700	409 365.10	10 440.45
	Nettoergebnis		289 828.85		349 900		398 924.65
615	Gemeindestrassen	298 125.80	8 296.95	358 600	8 700	409 365.10	10 440.45
	Nettoergebnis		289 828.85		349 900		398 924.65
6150	Gemeindestrassen	297 636.20	8 012.45	358 100	8 500	408 916.30	10 400.45
	Nettoergebnis		289 623.75		349 600		398 515.85
6150.3000.00	Entschädigungen, Tag- und Sitzungsgelder			200			
6150.3010.00	Löhne	77 174.95		92 000		77 588.40	
6150.3010.09	Taggelder, EO, Rückerstattungen						
6150.3050.00	AG-Beiträge AHV, IV, EO, ALV, Verwaltungskosten	4 516.90		5 900		4 677.75	
6150.3052.00	AG-Beiträge an Pensionskasse	4 147.20		4 200		4 110.60	
6150.3053.00	AG-Beiträge an Unfallversicherung	780.65		1 300		823.80	
6150.3054.00	AG-Beiträge an Familienausgleichskasse	1 268.50		1 600		1 308.40	
6150.3055.00	AG-Beiträge an Krankentaggeldversicherung	123.80		300		140.35	

Erfolgsrechnung

Funktionale Gliederung 1.1.2016 bis 31.12.2016

Trubschachen	Jahresrechnung 2016		Budget 2016		Jahresrechnung 2015		
	Aufwand	Ertrag	Aufwand	Ertrag	Aufwand	Ertrag	
6150.3090.00							
6150.3091.00							
6150.3099.00							
6150.3100.00							
6150.3101.00							
6150.3110.00	13 492.10		16 000		14 797.80		
6150.3111.00			2 000		499.00		
6150.3112.00			500				
6150.3120.00	10 059.70		15 000		11 287.95		
6150.3120.01	5 988.60		6 000		5 988.60		
6150.3130.00	916.00		3 000		1 366.00		
6150.3134.00	6 010.05		7 000		6 042.35		
6150.3137.00	1 312.55		1 500		1 315.30		
6150.3141.00	77 309.75		90 000		101 654.55		
6150.3141.01	27 832.30		75 000		48 077.85		
6150.3151.00	9 216.05		8 000		10 025.40		
6150.3170.00	150.00		300		1.00		
6150.3300.10	13 776.05		27 500		13 558.65		
6150.3301.10	42 922.05				105 052.55		
6150.3612.00	39.00		200				
6150.3637.00	600.00		600		600.00		
6150.4240.00							
6150.4260.00		2 047.65		1 000		896.35	
6150.4612.00		2 808.80		3 000		6 557.10	
6150.4631.00		3 156.00		4 500		2 947.00	
6150.4910.00							
6155	Parkplätze	489.60	284.50	500	200	448.80	40.00
	Nettoergebnis		205.10		300		408.80
6155.3130.00	Parkplatzbewirtschaftung	489.60		500		448.80	
6155.4270.00	Bussen		284.50		200		40.00
62	Öffentlicher Verkehr	225 947.85	178.05	233 000		196 116.75	359.10
	Nettoergebnis		225 769.80		233 000		195 757.65
622	Regionalverkehr	8 103.35	0.00	9 000		7 745.50	0.00
	Nettoergebnis		8 103.35		9 000		7 745.50
6220	Regionalverkehr	8 103.35	0.00	9 000		7 745.50	0.00
	Nettoergebnis		8 103.35		9 000		7 745.50
6220.3169.00	Beiträge für Bushaltestellen						
6220.3632.00	Erschliessung Kröschenbrunnen	1 500.00		1 500		1 500.00	

Erfolgsrechnung

Funktionale Gliederung 1.1.2016 bis 31.12.2016

Trubschachen		Jahresrechnung 2016		Budget 2016		Jahresrechnung 2015	
		Aufwand	Ertrag	Aufwand	Ertrag	Aufwand	Ertrag
6220.3635.00	Defizitbeitrag Nachttaxi	5 317.35		6 000		4 959.50	
6220.3635.01	Defizitbeitrag Moonliner	1 286.00		1 500		1 286.00	
629	Öffentlicher Verkehr	217 844.50	178.05	224 000		188 371.25	359.10
	Nettoergebnis		217 666.45		224 000		188 012.15
6290	Öffentlicher Verkehr	687.50	178.05	3 000		490.25	359.10
	Nettoergebnis		509.45		3 000		131.15
6290.3133.00	Mobilitätsprojekte	500.00		2 700		324.00	
6290.3612.00	Mobilitätskurse	187.50		300		166.25	
6290.4250.00	Einnahmen SBB Tageskarte		178.05				65.35
6290.4631.00	Beitrag Lotteriefonds emmental bewegt						293.75
6291	Gemeindeanteil Öffentlicher Verkehr	217 157.00	0.00	221 000		187 881.00	0.00
	Nettoergebnis		217 157.00		221 000		187 881.00
6291.3631.00	Gemeindeanteil Lastenausgleich öffentlicher Verkehr	217 157.00		221 000		187 881.00	
6291.3631.60	Gemeindeanteil Lastenausgleich öffentlicher Verkehr (-)						
7	Umweltschutz und Raumordnung	967 060.65	884 902.00	875 500	764 330	824 527.40	742 507.20
	Nettoergebnis		82 158.65		111 170		82 020.20
71	Wasserversorgung	235 465.80	235 465.80	182 730	182 730	156 950.05	156 950.05
	Nettoergebnis						
710	Wasserversorgung	235 465.80	235 465.80	182 730	182 730	156 950.05	156 950.05
	Nettoergebnis						
7101	Wasserversorgung [Gemeindebetrieb]	235 465.80	235 465.80	182 730	182 730	156 950.05	156 950.05
	Nettoergebnis						
7101.3000.00	Entschädigungen, Tag- und Sitzungsgelder	1 000.00		3 000		2 000.00	
7101.3010.00	Löhne	1 848.00		2 500		2 476.20	
7101.3050.00	AG-Beiträge AHV, IV, EO, ALV, Verwaltungskosten	29.60		100		44.25	
7101.3054.00	AG-Beiträge an Familienausgleichskasse	8.30		30		12.40	
7101.3090.00	Aus- und Weiterbildung des Personals					180.00	
7101.3119.00	Anschaffung von Wasserzählern			4 000			
7101.3120.00	Ver- und Entsorgung	1 884.20		2 000		1 559.25	
7101.3130.00	Telefon, Porti, Gebühren	304.00		500		482.90	
7101.3132.00	Honorare externer Berater, Gutachter, Fachexperten	20 003.70		48 000		10 779.00	
7101.3134.00	Sach- und Haftpflichtversicherungen	481.10		500		113.60	
7101.3143.00	Baulicher Unterhalt	88 936.30		32 000		47 310.85	
7101.3151.00	Uebriger Unterhalt	2 525.50		3 000		460.00	
7101.3151.01	Notwasserversorgung	4 798.95				12 233.45	
7101.3170.00	Spesenentschädigungen	56.70		100			

Erfolgsrechnung

Funktionale Gliederung 1.1.2016 bis 31.12.2016

Trubschachen	Jahresrechnung 2016		Budget 2016		Jahresrechnung 2015	
	Aufwand	Ertrag	Aufwand	Ertrag	Aufwand	Ertrag
7101.3199.00	Kommissionskredit	428.15		500		175.90
7101.3300.30	Abschreibungen Wiederbeschaffungswert	210.30		500		210.30
7101.3510.10	Einlage Werterhalt (SF WE)	54 629.00		56 000		54 629.00
7101.3510.50	Einlage Werterhalt (Anschlussgebühren)	58 322.00		20 000		15 130.00
7101.3612.00	Betriebskostenanteil Wasserversorgung Trub			10 000		8 128.20
7101.4240.00	Benützungs- und Grundgebühren		138 160.75		147 000	139 198.60
7101.4240.50	Anschlussgebühren		58 322.00		20 000	15 130.00
7101.4260.00	Rückerstattungen und Kostenbeteiligungen Dritter		808.90			
7101.4409.00	Verrechnete Zinsen		172.95		500	412.65
7101.4510.00	Entnahme Werterhalt (SF WE)		210.30		500	210.30
7101.4612.00	Wasserbezug Kommunalbetriebe		39.00			59.00
7101.4612.01	Entschädigung Wasserverbrauch Entenweiher HL		2 619.00		2 000	1 939.50
7101.4631.00	Kantonsbeitrag				3 000	
7101.9010.00	Ertragsüberschuss Abschluss SF					1 024.75
7101.9011.00	Aufwandüberschuss Abschluss SF		35 132.90		9 730	
72	Abwasserentsorgung	464 280.50	464 280.50	367 100	367 100	399 795.05
	Nettoergebnis					
720	Abwasserentsorgung	464 280.50	464 280.50	367 100	367 100	399 795.05
	Nettoergebnis					
7201	Abwasserentsorgung [Gemeindebetrieb]	464 280.50	464 280.50	367 100	367 100	399 795.05
	Nettoergebnis					
7201.3000.00	Entschädigungen, Tag- und Sitzungsgelder	6 049.90		5 000		3 550.60
7201.3010.00	Löhne			2 000		338.80
7201.3050.00	AG-Beiträge AHV, IV, EO, ALV, Verwaltungskosten			100		10.00
7201.3054.00	AG-Beiträge an Familienausgleichskasse			50		2.80
7201.3119.00	Anschaffung von Wasserzählern	3 248.20		5 000		
7201.3132.00	Honorar für Pläne und Projekte	1 400.00		10 000		12 681.25
7201.3143.00	Baulicher Unterhalt			26 000		4 081.85
7201.3151.00	Uebriger Unterhalt			2 000		
7201.3170.00	Spesenentschädigungen			100		
7201.3300.30	Abschreibungen Wiederbeschaffungswert	3 938.95		1 100		3 938.95
7201.3510.10	Einlage Werterhalt (SF WE)	150 066.00		154 000		153 652.00
7201.3510.50	Einlage Werterhalt (Anschlussgebühren)	109 246.50		25 000		11 970.25
7201.3612.00	Verrechnungsaufwand Verwaltungskosten	38 600.00		35 000		38 200.00
7201.3612.01	Verrechnungsaufwand Kommunalbetriebe			1 000		59.00
7201.3632.00	Betriebsbeitrag ARA Langnau	70 078.50		80 000		84 523.00
7201.3632.01	Bau- und Investitionsbeiträge ARA Langnau	7 797.20		20 000		
7201.4240.00	Benützungs- und Grundgebühren		350 437.70		340 000	380 608.30

Erfolgsrechnung

Funktionale Gliederung 1.1.2016 bis 31.12.2016

Trubschachen	Jahresrechnung 2016		Budget 2016		Jahresrechnung 2015	
	Aufwand	Ertrag	Aufwand	Ertrag	Aufwand	Ertrag
7201.4240.50 Anschlussgebühren		109 246.50		25 000		11 970.25
7201.4409.00 Verrechnete Zinsen		657.35		1 000		2 147.00
7201.4510.00 Entnahme Werterhalt (SF WE)		3 938.95		1 100		3 938.95
7201.4631.00 Kantonsbeitrag						1 130.55
7201.9010.00 Ertragsüberschuss Abschluss SF	73 855.25		750		86 786.55	
7201.9011.00 Aufwandüberschuss Abschluss SF						
73 Abfall	170 233.65	170 233.65	166 800	166 800	168 312.10	168 312.10
Nettoergebnis						
730 Abfall	170 233.65	170 233.65	166 800	166 800	168 312.10	168 312.10
Nettoergebnis						
7300 Tierkörperbeseitigung	0.00	0.00			0.00	0.00
Nettoergebnis						
7300.3632.00 Entsch. an Reg. Kadaversammelstelle						
7300.4612.00 Verrechnungsaufwand Kadaverentsorgung						
7301 Abfall [Gemeindebetrieb]	170 233.65	170 233.65	166 800	166 800	168 312.10	168 312.10
Nettoergebnis						
7301.3000.00 Entschädigungen, Tag- und Sitzungsgelder			200			
7301.3100.00 Büromaterial			500			
7301.3102.00 Drucksachen, Inserate			2 000			
7301.3130.00 Transportkosten	32 485.05		32 800		32 435.05	
7301.3130.01 Entsorgung Grüngut	21 572.90		20 000		17 938.15	
7301.3130.02 Entsorgung Papier, Karton und Eisen (Altstoffsammlung)	7 928.10		9 000		8 490.45	
7301.3130.03 Entsorgung Altöl, Batterien, Div.	2 760.30		4 000		2 000.00	
7301.3130.10 Entsorgungsgebühren AVAG	49 539.90		55 000		46 842.20	
7301.3134.00 Sach- und Haftpflichtversicherungen	22.75		100		22.75	
7301.3151.00 Unterhalt Kehrichtsammelstelle			10 000			
7301.3160.00 Miete Kehrichtplatz	2 777.80		3 000		2 777.80	
7301.3181.00 Abschreibungen Gebühren			300			
7301.3199.00 Kommissionskredit			1 000		176.20	
7301.3612.00 Verrechnungsaufwand Verwaltungskosten	8 400.00		12 000		8 800.00	
7301.3612.01 Verrechnungsaufwand Kadaverentsorgung (-)						
7301.3612.02 Verrechnungsaufwand Löhne Altstoffsammlung	1 378.80		2 000		1 476.60	
7301.3632.00 Kadaverbeseitigung	8 337.20		7 000		6 732.50	
7301.4240.00 Grund- und Mengengebühren		168 987.75		165 000		166 936.10
7301.4260.00 Diverse Rückerstattungen		99.25		500		
7301.4270.00 Bussen						
7301.4409.00 Verrechnete Zinsen		146.65		300		376.00
7301.4612.00 Beitrag Trub Bezirk Risisegg/Buhus		1 000.00		1 000		1 000.00

Erfolgsrechnung

Funktionale Gliederung 1.1.2016 bis 31.12.2016

Trubschachen	Jahresrechnung 2016		Budget 2016		Jahresrechnung 2015	
	Aufwand	Ertrag	Aufwand	Ertrag	Aufwand	Ertrag
7301.9010.00 Ertragsüberschuss Abschluss SF	35 030.85		7 900		40 620.40	
74 Verbauungen	59 144.90	6 622.05	83 000	22 500	50 000.00	0.00
Nettoergebnis		52 522.85		60 500		50 000.00
741 Gewässerverbauungen	50 000.00	0.00	50 000		50 000.00	0.00
Nettoergebnis		50 000.00		50 000		50 000.00
7410 Gewässerverbauungen	50 000.00	0.00	50 000		50 000.00	0.00
Nettoergebnis		50 000.00		50 000		50 000.00
7410.3632.00 Beitrag an Schwellengemeinde	50 000.00		50 000		50 000.00	
745 Naturgefahren	9 144.90	6 622.05	33 000	22 500	0.00	0.00
Nettoergebnis		2 522.85		10 500		
7450 Naturgefahren	9 144.90	6 622.05	33 000	22 500	0.00	0.00
Nettoergebnis		2 522.85		10 500		
7450.3132.00 Notfallplanung	9 144.90		30 000			
7450.3134.00 Beitrag an die Einsatzkostenversicherung			3 000			
7450.4611.00 Kantonsbeitrag Notfallplanung		6 622.05		22 500		
76 Bekämpfung von Umweltverschmutzung	0.00	0.00	9 120	9 200	0.00	0.00
Nettoergebnis			80			
761 Luftreinhaltung und Klimaschutz	0.00	0.00	9 120	9 200	0.00	0.00
Nettoergebnis			80			
7610 Luftreinhaltung und Klimaschutz	0.00	0.00	9 120	9 200	0.00	0.00
Nettoergebnis			80			
7610.3010.00 Sachbearbeitung Oelfeuerungskontrolle			3 500			
7610.3050.00 AG-Beiträge AHV, IV, EO, ALV, Verwaltungskosten			250			
7610.3054.00 AG-Beiträge an Familienausgleichskasse			70			
7610.3170.00 Spesen Ölfeuerung			3 000			
7610.3611.00 Gebühren für Oelfeuerungsauswertung			2 300			
7610.4240.00 Gebühren Oelfeuerungskontrolle				9 200		
77 Übriger Umweltschutz	26 563.80	8 300.00	54 750	16 000	38 135.20	17 450.00
Nettoergebnis		18 263.80		38 750		20 685.20
771 Friedhof und Bestattung	22 149.30	8 300.00	44 400	16 000	31 690.15	17 450.00
Nettoergebnis		13 849.30		28 400		14 240.15
7710 Friedhof und Bestattung allgemein	22 149.30	8 300.00	44 400	16 000	31 690.15	17 450.00
Nettoergebnis		13 849.30		28 400		14 240.15
7710.3000.00 Entschädigungen, Tag- und Sitzungsgelder	300.00		500		300.00	

Erfolgsrechnung

Funktionale Gliederung 1.1.2016 bis 31.12.2016

Trubschachen	Jahresrechnung 2016		Budget 2016		Jahresrechnung 2015	
	Aufwand	Ertrag	Aufwand	Ertrag	Aufwand	Ertrag
7710.3010.00	Löhne	3 744.05		5 500		7 480.40
7710.3050.00	AG-Beiträge AHV, IV, EO, ALV, Verwaltungskosten	239.95		400		465.70
7710.3054.00	AG-Beiträge an Familienausgleichskasse	67.40		100		130.25
7710.3091.00	Personalwerbung					451.25
7710.3111.00	Anschaffung Apparate, Geräte, Werkzeuge	822.50		1 500		
7710.3119.00	Grabfassungen	1 285.75		2 000		
7710.3120.00	Ver- und Entsorgung	1 785.70		3 000		1 100.00
7710.3130.00	Steuern, Gebühren, übrig. Verw.aufwand			500		100.00
7710.3134.00	Sach- und Haftpflichtversicherungen	258.55		400		247.20
7710.3137.00	Steuern und Abgaben	36.25		100		34.10
7710.3140.00	Friedhofunterhalt	12 145.30		21 000		19 746.20
7710.3144.00	Unterhalt Friedhofgebäude	307.45		8 000		478.65
7710.3151.00	Unterhalt Maschinen und Werkzeuge			500		
7710.3300.30	Planmässige Abschreibungen übrige Tiefbauten	1 156.40		900		1 156.40
7710.4240.00	Friedhofgebühren		7 300.00		14 000	15 950.00
7710.4612.00	Anteil Gemeinde Trub (Gebiet Kröschenbrunnen)		1 000.00		2 000	1 500.00
779	Umweltschutz	4 414.50	0.00	10 350		6 445.05
	Nettoergebnis		4 414.50		10 350	6 445.05
7791	Öffentliche Toilettenanlagen	1 123.00	0.00	3 150		3 786.75
	Nettoergebnis		1 123.00		3 150	3 786.75
7791.3010.00	Löhne	1 123.00		2 000		3 277.35
7791.3050.00	AG-Beiträge AHV, IV, EO, ALV, Verwaltungskosten			200		
7791.3054.00	AG-Beiträge an Familienausgleichskasse			50		
7791.3101.00	Verbrauchsmaterial			300		
7791.3170.00	Spesen			100		509.40
7791.3199.00	Übriger Verwaltungsaufwand			500		
7792	Hundetoiletten	3 291.50	0.00	7 200		2 658.30
	Nettoergebnis		3 291.50		7 200	2 658.30
7792.3010.00	Löhne des Verwaltungs- und Betriebspersonals	2 756.00		3 000		
7792.3101.00	Betriebs-, Verbrauchsmaterial			1 000		750.60
7792.3119.00	Anschaffung Robidog			2 500		1 907.70
7792.3170.00	Reisekosten und Spesen	535.50		700		
79	Raumordnung	11 372.00	0.00	12 000		11 335.00
	Nettoergebnis		11 372.00		12 000	11 335.00
790	Raumordnung	11 372.00	0.00	12 000		11 335.00
	Nettoergebnis		11 372.00		12 000	11 335.00
7900	Raumordnung allgemein	975.00	0.00	1 000		975.00

Erfolgsrechnung

Funktionale Gliederung 1.1.2016 bis 31.12.2016

Trubschachen

		Jahresrechnung 2016		Budget 2016		Jahresrechnung 2015	
		Aufwand	Ertrag	Aufwand	Ertrag	Aufwand	Ertrag
	Nettoergebnis		975.00		1 000		975.00
7900.3130.00	ÖREB-Kataster						
7900.3635.00	Beitrag kant. Planungsgruppe	875.00		900		875.00	
7900.3636.00	Diverse Beiträge	100.00		100		100.00	
7900.4631.00	ÖREB-Kataster, Kantonsbeitrag						
7907	Regionalkonferenzen	10 397.00	0.00	11 000		10 360.00	0.00
	Nettoergebnis		10 397.00		11 000		10 360.00
7907.3634.00	Beitrag Regionalkonferenz Emmental	10 397.00		11 000		10 360.00	
8	Volkswirtschaft	11 033.75	65 877.00	29 000	73 750	26 452.25	90 509.00
	Nettoergebnis	54 843.25		44 750		64 056.75	
81	Landwirtschaft	2 038.55	0.00	4 400		7 741.90	6 210.00
	Nettoergebnis		2 038.55		4 400		1 531.90
811	Verwaltung, Vollzug und Kontrolle	0.00	0.00	600		0.00	0.00
	Nettoergebnis				600		
8110	Verwaltung, Vollzug und Kontrolle	0.00	0.00	600		0.00	0.00
	Nettoergebnis				600		
8110.3000.00	Entschädigungen, Tag- und Sitzungsgelder			600			
812	Strukturverbesserungen	0.00	0.00			6 210.00	6 210.00
	Nettoergebnis						
8120	Strukturverbesserungen	0.00	0.00			6 210.00	6 210.00
	Nettoergebnis						
8120.3707.00	Elementarschadenbeiträge an Landwirte (-)					6 210.00	
8120.4700.00	Beiträge Elementarschadenfonds (-)						6 210.00
813	Produktionsverbesserungen Vieh	420.00	0.00	150		420.00	0.00
	Nettoergebnis		420.00		150		420.00
8130	Produktionsverbesserungen Vieh	420.00	0.00	150		420.00	0.00
	Nettoergebnis		420.00		150		420.00
8130.3160.00	Pachtzins Viehanbinde	120.00		150		120.00	
8130.3160.01	Raummiete Viehanbinde	300.00				300.00	
814	Produktionsverbesserungen Pflanzen	1 618.55	0.00	3 650		1 111.90	0.00
	Nettoergebnis		1 618.55		3 650		1 111.90
8140	Produktionsverbesserungen Pflanzen	1 618.55	0.00	3 650		1 111.90	0.00
	Nettoergebnis		1 618.55		3 650		1 111.90
8140.3010.00	Lohn Ackerbauleiter	1 510.30		3 000		944.00	

Erfolgsrechnung

Funktionale Gliederung 1.1.2016 bis 31.12.2016

Trubschachen		Jahresrechnung 2016		Budget 2016		Jahresrechnung 2015	
		Aufwand	Ertrag	Aufwand	Ertrag	Aufwand	Ertrag
8140.3050.00	AG-Beiträge AHV, IV, EO, ALV, Verwaltungskosten	45.50		240		80.40	
8140.3054.00	AG-Beiträge an Familienausgleichskasse	12.75		60		22.50	
8140.3170.00	Spesenentschädigungen	50.00		350		65.00	
82	Forstwirtschaft	100.00	0.00	100		100.00	0.00
	Nettoergebnis		100.00		100		100.00
820	Forstwirtschaft	100.00	0.00	100		100.00	0.00
	Nettoergebnis		100.00		100		100.00
8200	Forstwirtschaft	100.00	0.00	100		100.00	0.00
	Nettoergebnis		100.00		100		100.00
8200.3636.00	Beitrag Vereinigung Holzenergie Emmental	100.00		100		100.00	
84	Tourismus	7 595.20	0.00	19 700		17 310.35	0.00
	Nettoergebnis		7 595.20		19 700		17 310.35
840	Tourismus	7 595.20	0.00	19 700		17 310.35	0.00
	Nettoergebnis		7 595.20		19 700		17 310.35
8400	Tourismus	7 595.20	0.00	19 700		17 310.35	0.00
	Nettoergebnis		7 595.20		19 700		17 310.35
8400.3000.00	Entschädigungen, Tag- und Sitzungsgelder	1 050.00		1 800		600.00	
8400.3102.00	Prospekt- und Werbematerial	5 534.80		12 000		4 962.00	
8400.3130.00	Beiträge überregionale Projekte	1 010.40		5 600		600.00	
8400.3160.00	Miete Wartsaal						
8400.3170.00	Spesen			300			
8400.3199.00	Dorfbeschilderung					11 148.35	
87	Brennstoffe und Energie	1 300.00	65 877.00	4 800	73 750	1 300.00	84 299.00
	Nettoergebnis	64 577.00		68 950		82 999.00	
871	Elektrizität	1 300.00	65 877.00	4 800	73 750	1 300.00	84 299.00
	Nettoergebnis	64 577.00		68 950		82 999.00	
8710	Elektrizität allgemein	1 300.00	65 877.00	4 800	73 750	1 300.00	84 299.00
	Nettoergebnis			68 950		82 999.00	
8710.3130.00	Aufwand BEAKOM			3 500			
8710.3636.00	Trägerverein Energiestadt	1 300.00		1 300		1 300.00	
8710.4120.00	Konzessionsgebühr BKW		65 877.00		72 000		84 299.00
8710.4631.00	Kantonsbeitrag BEAKOM				1 750		
9	Finanzen und Steuern	489 987.52	3 840 491.61	497 000	3 999 630	750 620.08	4 072 021.10
	Nettoergebnis	3 350 504.09		3 502 630		3 321 401.02	

Erfolgsrechnung

Funktionale Gliederung 1.1.2016 bis 31.12.2016

Trubschachen		Jahresrechnung 2016		Budget 2016		Jahresrechnung 2015	
		Aufwand	Ertrag	Aufwand	Ertrag	Aufwand	Ertrag
91	Steuern	20 960.10	2 433 211.36	22 000	2 557 800	21 484.35	2 763 958.30
	Nettoergebnis	2 412 251.26		2 535 800		2 742 473.95	
910	Steuern	20 960.10	2 433 211.36	22 000	2 557 800	21 484.35	2 763 958.30
	Nettoergebnis	2 412 251.26		2 535 800		2 742 473.95	
9100	Allgemeine Gemeindesteuern	20 905.20	2 027 744.31	22 000	2 197 800	21 484.35	2 372 468.80
	Nettoergebnis			2 175 800		2 350 984.45	
9100.3180.00	Wertberichtigungen gefährdete Steuerguthaben	750.00				3 200.00	
9100.3181.00	Forderungsverluste periodische Steuern	20 155.20		22 000		18 284.35	
9100.4000.00	Einkommenssteuern natürliche Personen Rechnungsjahr		1 805 424.55		1 880 000		2 001 352.45
9100.4000.20	Nach- und Strafsteuern						
9100.4000.40	Aktive Steuerauscheidung natürliche Personen		28 349.10		45 000		39 482.30
9100.4000.50	Passive Steuerauscheidungen natürliche Personen		- 43 748.05		- 65 000		- 43 220.60
9100.4000.60	Pauschale Steueranrechnungen natürliche Personen						- 136.90
9100.4001.00	Vermögenssteuern natürliche Personen Rechnungsjahr		163 897.95		212 000		218 516.05
9100.4001.40	Aktive Steuerauscheidungen Vermögen natürliche Personen		11 320.45		20 000		13 391.45
9100.4001.50	Passive Steuerauscheidungen Vermögen natürliche		- 9 048.50		- 10 000		- 9 270.20
9100.4002.00	Quellensteuern natürliche Personen		21 851.95		19 000		22 631.85
9100.4002.01	Quellensteuer aus BGSA		402.11				138.65
9100.4002.10	Quellensteuern ausserhalb Ertragsabrechnung (BGSA)				100		
9100.4010.00	Gewinnsteuern juristische Personen Rechnungsjahr		13 703.95		52 000		65 766.80
9100.4010.40	Aktive Steuerauscheidungen juristische Personen		23 235.85		32 000		38 889.75
9100.4010.50	Passive Steuerauscheidungen juristische Personen		- 121.15		- 1 800		- 926.45
9100.4011.00	Kapitalsteuern juristische Personen Rechnungsjahr		1 057.40		8 000		12 449.05
9100.4011.40	Aktive Steuerauscheidungen Kapitalsteuern juristische		1 242.60		2 000		74.30
9100.4011.50	Passive Steuerauscheidungen Kapitalsteuern juristische		- 23.25		- 500		- 10.05
9100.4019.00	Personen Holdingsteuern		2 282.65		2 000		1 765.00
9100.4029.00	Eingang abgeschriebene Steuern		7 916.70		3 000		11 575.35
9101	Sondersteuern	0.00	118 791.50		76 000	0.00	105 532.85
	Nettoergebnis			76 000		105 532.85	
9101.3181.00	Forderungsverluste Sonderveranlagungen						
9101.4000.20	Nachsteuern Einkommenssteuern natürliche Personen		8 534.35				
9101.4000.80	Lotteriegewinn		1 000.00		1 000		
9101.4001.20	Nachsteuern Vermögenssteuern natürliche Personen						
9101.4010.20	Nachsteuern Gewinnsteuern juristische Personen						
9101.4011.20	Nachsteuern Kapitalsteuern juristische Personen						
9101.4022.00	Grundstückgewinnsteuern		42 853.30		15 000		32 314.50
9101.4022.10	Sonderveranlagungen		66 403.85		60 000		73 218.35
9102	Liegenschaftssteuern	54.90	283 225.55		280 000	0.00	282 106.65

Erfolgsrechnung

Funktionale Gliederung 1.1.2016 bis 31.12.2016

Trubschachen		Jahresrechnung 2016		Budget 2016		Jahresrechnung 2015	
		Aufwand	Ertrag	Aufwand	Ertrag	Aufwand	Ertrag
	Nettoergebnis			280 000		282 106.65	
9102.3181.00	Forderungsverluste Liegenschaftssteuern	54.90					
9102.4021.00	Liegenschaftssteuern		283 225.55		280 000		282 106.65
9103	Hundetaxe	0.00	3 450.00		4 000	0.00	3 850.00
	Nettoergebnis			4 000		3 850.00	
9103.4033.00	Hundetaxen		3 450.00		4 000		3 850.00
93	Finanz- und Lastenausgleich	263 725.00	1 189 184.00	262 000	1 233 000	264 183.00	1 208 868.00
	Nettoergebnis	925 459.00		971 000		944 685.00	
930	Finanz- und Lastenausgleich	263 725.00	1 189 184.00	262 000	1 233 000	264 183.00	1 208 868.00
	Nettoergebnis	925 459.00		971 000		944 685.00	
9300	Finanz- und Lastenausgleich	263 725.00	1 189 184.00	262 000	1 233 000	264 183.00	1 208 868.00
	Nettoergebnis			971 000		944 685.00	
9300.3621.60	Gemeindeanteil Lastenausgleich neue Aufgabenteilung	263 725.00		262 000		264 183.00	
9300.4621.50	Zuschuss Mindestausstattung		396 226.00		425 000		410 789.00
9300.4621.60	Zuschuss geografisch-topografische Lasten		255 206.00		255 000		261 627.00
9300.4621.61	Zuschuss soziodemografische Lasten		15 294.00		16 000		15 250.00
9300.4622.70	Zuschuss Disparitätenabbau		522 458.00		537 000		521 202.00
95	Ertragsanteile, übrige	0.00	16 648.50		5 000	0.00	47 367.90
	Nettoergebnis	16 648.50		5 000		47 367.90	
950	Ertragsanteile, übrige	0.00	16 648.50		5 000	0.00	47 367.90
	Nettoergebnis	16 648.50		5 000		47 367.90	
9500	Ertragsanteile, übrige	0.00	16 648.50		5 000	0.00	47 367.90
	Nettoergebnis			5 000		47 367.90	
9500.4024.00	Erbschafts- und Schenkungssteuern		16 648.50		5 000		47 367.90
96	Vermögens- und Schuldenverwaltung	67 321.52	52 353.70	74 900	52 040	87 421.35	51 344.30
	Nettoergebnis		14 967.82		22 860		36 077.05
961	Zinsen	67 307.12	15 464.00	74 850	15 000	87 406.55	14 081.40
	Nettoergebnis		51 843.12		59 850		73 325.15
9610	Zinsen	67 307.12	15 464.00	74 850	15 000	87 406.55	14 081.40
	Nettoergebnis		51 843.12		59 850		73 325.15
9610.3400.00	Zinsen auf kurzfristigen Schulden (Sachgruppe 200)						
9610.3401.00	Zinsen auf kurzfristigen Schulden (Sachgruppe 201)		220.45		2 000		
9610.3406.00	Zinsen auf mittel- und langfr. Schulden	56 412.02		62 000		62 629.10	
9610.3406.09	Zinsen auf Sonderrechnungen	232.00		500		694.00	
9610.3409.00	Verrechnete Zinsen Spezialfinanzierungen (71-73)	976.95		1 550		2 935.65	

Erfolgsrechnung

Funktionale Gliederung 1.1.2016 bis 31.12.2016

Trubschachen	Jahresrechnung 2016		Budget 2016		Jahresrechnung 2015		
	Aufwand	Ertrag	Aufwand	Ertrag	Aufwand	Ertrag	
9610.3499.00	Vergütungszinsen	9 465.70		8 800		21 147.80	
9610.4400.00	Zinsen flüssige Mittel		4 774.20		5 000		6 025.05
9610.4401.00	Verzugszinsen Steuern		10 689.80		10 000		8 056.35
9610.4409.00	Verrechnete Zinsen Spezialfinanzierungen (71-73)						
962	Emissionskosten	0.00	0.00			0.00	0.00
	Nettoergebnis						
9620	Emissionskosten	0.00	0.00			0.00	0.00
	Nettoergebnis						
9620.3420.00	Emissionskosten						
963	Liegenschaften des Finanzvermögens	14.40	36 889.70	50	37 040	14.80	37 099.70
	Nettoergebnis	36 875.30		36 990		37 084.90	
9630	Liegenschaften des Finanzvermögens	14.40	36 889.70	50	37 040	14.80	37 099.70
	Nettoergebnis			36 990		37 084.90	
9630.3101.00	Betriebs-, Verbrauchsmaterial						
9630.3120.00	Ver- und Entsorgung						
9630.3137.00	Steuern und Abgaben						
9630.3144.00	Unterhalt Hochbauten, Gebäude						
9630.3439.00	Versicherungsprämien	14.40		50		14.80	
9630.4411.40	Gewinn aus Verkäufen von Sachanlagen FV						
9630.4430.00	Baurechtzins		36 259.70		36 200		36 259.70
9630.4430.01	Mietzins Autounterstand		630.00		840		840.00
9630.4896.00	Entnahmen aus Neubewertungsreserven						
969	Finanzvermögen	0.00	0.00			0.00	163.20
	Nettoergebnis					163.20	
9690	Finanzvermögen	0.00	0.00			0.00	163.20
	Nettoergebnis					163.20	
9690.4410.00	Buchgewinn aus Verkäufen von Aktien FV						163.20
97	Rückverteilungen	0.00	455.65		400	0.00	482.60
	Nettoergebnis	455.65		400		482.60	
971	Rückverteilungen aus CO2-Abgabe	0.00	455.65		400	0.00	482.60
	Nettoergebnis	455.65		400		482.60	
9710	Rückverteilungen aus CO2-Abgabe	0.00	455.65		400	0.00	482.60
	Nettoergebnis			400		482.60	
9710.4699.10	Rückverteilungen		455.65		400		482.60
99	Nicht aufgeteilte Posten	137 980.90	148 638.40	138 100	151 390	377 531.38	0.00

Erfolgsrechnung

Funktionale Gliederung 1.1.2016 bis 31.12.2016

Trubschachen		Jahresrechnung 2016		Budget 2016		Jahresrechnung 2015	
		Aufwand	Ertrag	Aufwand	Ertrag	Aufwand	Ertrag
	Nettoergebnis	10 657.50		13 290			377 531.38
990	Nicht aufgeteilte Posten	137 980.90	47 809.98	138 100		137 980.90	0.00
	Nettoergebnis		90 170.92		138 100		137 980.90
9900	Nicht aufgeteilte Posten, Art. 84 GV	0.00	47 809.98			137 980.90	0.00
	Nettoergebnis						137 980.90
9900.3300.10	Planmässige Abschreibungen Strassen/Verkehrswege VV					6 275.65	
9900.3300.40	Planmässige Abschreibungen Hochbauten VV					131 705.25	
9900.3839.00	Zusätzliche Abschreibungen VV, nicht zugeteilt						
9900.3894.00	Zusätzliche Abschreibungen VV						
9900.4894.00	Entnahmen aus finanzpolitischen Reserven		47 809.98				
9901	Abschreibung bestehendes Verwaltungsvermögen	137 980.90	0.00	138 100		0.00	0.00
	Nettoergebnis		137 980.90		138 100		
9901.3300.10	Planmässige Abschreibungen Strassen/Verkehrswege	6 275.65		6 300			
9901.3300.40	Planmässige Abschreibungen Hochbauten VV	131 705.25		131 800			
999	Abschluss	0.00	100 828.42		151 390	239 550.48	0.00
	Nettoergebnis	100 828.42		151 390			239 550.48
9990	Abschluss	0.00	100 828.42		151 390	239 550.48	0.00
	Nettoergebnis			151 390			239 550.48
9990.9000.00	Ertragsüberschuss					239 550.48	
9990.9001.00	Aufwandüberschuss		100 828.42		151 390		

12.3 Erfolgsrechnung nach Sachgruppen

Erfolgsrechnung Sachgruppen

Funktionale Gliederung 1.1.2016 bis 31.12.2016

Trubschachen

		Jahresrechnung 2016		Budget 2016		Jahresrechnung 2015	
		Aufwand	Ertrag	Aufwand	Ertrag	Aufwand	Ertrag
	Total	5 762 093.41	5 762 093.41	5 738 660	5 738 660	5 425 027.20	5 425 027.20
3	Aufwand	5 653 207.31		5 730 010		5 057 045.02	
30	Personalaufwand	811 986.30		856 560		806 104.60	
300	Behörden und Kommissionen	102 349.15		96 600		76 500.50	
3000	Löhne, Tag- und Sitzungsgelder an Behörden und	102 349.15		96 600		76 500.50	
301	Löhne des Verwaltungs- und Betriebspersonals	598 691.55		633 800		616 458.10	
3010	Löhne des Verwaltungs- und Betriebspersonals	598 691.55		633 800		616 458.10	
302	Löhne der Lehrpersonen	840.00		1 000		840.00	
3020	Löhne der Lehrpersonen	840.00		1 000		840.00	
304	Zulagen	600.00		600		600.00	
3040	Kinder- und Ausbildungszulagen	600.00		600		600.00	
305	Arbeitgeberbeiträge	105 537.55		114 060		107 180.35	
3050	AG-Beiträge AHV, IV, EO, ALV, Verwaltungskosten	39 159.40		42 800		40 313.15	
3052	AG-Beiträge an Pensionskassen	48 531.85		48 800		48 307.80	
3053	AG-Beiträge an Unfallversicherungen	5 912.10		7 980		6 277.50	
3054	AG-Beiträge an Familienausgleichskasse	10 996.70		12 160		11 212.60	
3055	AG-Beiträge an Krankentaggeldversicherungen	937.50		2 320		1 069.30	
309	Übriger Personalaufwand	3 968.05		10 500		4 525.65	
3090	Aus- und Weiterbildung des Personals	2 279.90		6 500		3 153.00	
3091	Personalwerbung			500		451.25	
3099	Übriger Personalaufwand	1 688.15		3 500		921.40	
31	Sach- und übriger Betriebsaufwand	1 016 773.29		1 165 100		908 303.85	
310	Material- und Warenaufwand	114 147.13		142 900		109 734.50	
3100	Büromaterial	25 255.55		28 100		19 244.60	
3101	Betriebs-, Verbrauchsmaterial	21 329.15		27 300		22 708.50	

Erfolgsrechnung Sachgruppen

Funktionale Gliederung 1.1.2016 bis 31.12.2016

Trubschachen		Jahresrechnung 2016		Budget 2016		Jahresrechnung 2015	
		Aufwand	Ertrag	Aufwand	Ertrag	Aufwand	Ertrag
3102	Drucksachen, Publikationen	5 652.80		15 300		5 060.00	
3103	Fachliteratur, Zeitschriften	2 323.15		2 500		2 323.15	
3104	Lehrmittel	50 373.83		55 200		48 251.65	
3105	Lebensmittel	8 013.90		12 000		10 992.10	
3106	Medizinisches Material	106.60		1 000			
3109	Übriger Material- und Warenaufwand	1 092.15		1 500		1 154.50	
311	Nicht aktivierbare Anlagen	107 922.40		90 200		26 347.40	
3110	Büromöbel und Geräte	56 273.65		21 700		4 080.00	
3111	Maschinen, Geräte und Fahrzeuge.	5 718.80		10 000		5 462.95	
3112	Kleider, Wäsche, Vorhänge	273.20		1 000			
3113	Hardware	26 599.80		28 000		14 896.75	
3118	Immaterielle Anlagen	14 523.00		15 000			
3119	Übrige nicht aktivierbare Anlagen	4 533.95		14 500		1 907.70	
312	Ver- und Entsorgung Liegenschaften	112 526.75		129 700		114 428.30	
3120	Ver- und Entsorgung Liegenschaften Verwaltungsvermögen	112 526.75		129 700		114 428.30	
313	Dienstleistungen und Honorare	260 985.71		342 100		216 531.30	
3130	Dienstleistungen Dritter	171 312.66		178 900		146 503.35	
3132	Honorare externe Berater, Gutachter, Fachexperten etc.	49 027.30		106 000		29 569.60	
3133	Informatik-Nutzungsaufwand	2 109.75		5 200		2 055.25	
3134	Sachversicherungsprämien	25 662.50		33 200		25 453.15	
3136	Honorare privatärztlicher Tätigkeit	6 355.90		13 000		6 983.00	
3137	Steuern und Abgaben	6 517.60		5 800		5 966.95	
314	Baulicher Unterhalt und betrieblicher Unterhalt	280 272.55		313 000		312 481.05	
3140	Unterhalt an Grundstücken	12 145.30		21 000		19 746.20	
3141	Unterhalt Strassen / Verkehrswege	105 142.05		165 000		149 732.40	
3143	Unterhalt übrige Tiefbauten	88 936.30		58 000		51 392.70	
3144	Unterhalt Hochbauten, Gebäude	74 048.90		69 000		91 609.75	
315	Unterhalt Mobilien und immaterielle Anlagen	65 240.40		67 500		47 793.65	
3150	Unterhalt Büromöbel und -geräte	2 197.20		3 200		1 462.55	
3151	Unterhalt Apparate, Maschinen, Geräte, Fahrzeuge,	24 891.55		34 300		30 410.00	
3153	Informatik-Unterhalt (Hardware)	10 702.20		5 000		4 407.80	
3158	Unterhalt immaterielle Anlagen	27 449.45		25 000		11 513.30	
316	Mieten, Leasing, Pachten, Benützungsgebühren	16 097.80		19 050		24 297.80	
3160	Miete und Pacht Liegenschaften	15 997.80		18 950		24 197.80	
3161	Mieten, Benützungskosten Anlagen	100.00		100		100.00	
3169	Übrige Mieten und Benützungskosten						

Erfolgsrechnung Sachgruppen

Funktionale Gliederung 1.1.2016 bis 31.12.2016

Trubschachen		Jahresrechnung 2016		Budget 2016		Jahresrechnung 2015	
		Aufwand	Ertrag	Aufwand	Ertrag	Aufwand	Ertrag
317	Spesenentschädigungen	17 204.05		23 350		14 651.70	
3170	Reisekosten und Spesen	2 204.95		6 350		2 424.40	
3171	Exkursionen, Schulreisen und Lager	14 999.10		17 000		12 227.30	
318	Wertberichtigungen auf Forderungen	20 960.10		22 300		21 484.35	
3180	Wertberichtigungen auf Forderungen	750.00				3 200.00	
3181	Tatsächliche Forderungsverluste	20 210.10		22 300		18 284.35	
319	Verschiedener Betriebsaufwand	21 416.40		15 000		20 553.80	
3199	Übriger Betriebsaufwand	21 416.40		15 000		20 553.80	
33	Abschreibungen Verwaltungsvermögen	234 511.35		204 300		296 424.45	
330	Sachanlagen VV	234 511.35		204 300		296 424.45	
3300	Planmässige Abschreibungen Sachanlagen	191 589.30		204 300		191 371.90	
3301	Ausserplanmässige Abschreibungen Sachanlagen	42 922.05				105 052.55	
34	Finanzaufwand	67 321.52		74 900		87 421.35	
340	Zinsaufwand	57 841.42		66 050		66 258.75	
3400	Verzinsung laufende Verbindlichkeiten						
3401	Verzinsung kurzfristige Finanzverbindlichkeiten	220.45		2 000			
3406	Verzinsung langfristige Finanzverbindlichkeiten	56 644.02		62 500		63 323.10	
3409	Übrige Passivzinsen	976.95		1 550		2 935.65	
342	Kapitalbeschaffungs- und Verwaltungskosten						
3420	Kapitalbeschaffung und -verwaltung						
343	Liegenschaftenaufwand Finanzvermögen	14.40		50		14.80	
3439	Übriger Liegenschaftsaufwand FV	14.40		50		14.80	
349	Verschiedener Finanzaufwand	9 465.70		8 800		21 147.80	
3499	Übriger Finanzaufwand	9 465.70		8 800		21 147.80	
35	Einlagen in Fonds und Spezialfinanzierungen	372 263.50		255 000		235 381.25	
351	Einlagen in Fonds und Spezialfinanzierungen im	372 263.50		255 000		235 381.25	
3510	Einlagen in Spezialfinanzierungen EK	372 263.50		255 000		235 381.25	
36	Transferaufwand	3 052 351.35		3 077 150		2 638 937.52	

Erfolgsrechnung Sachgruppen

Funktionale Gliederung 1.1.2016 bis 31.12.2016

Trubschachen

		Jahresrechnung 2016		Budget 2016		Jahresrechnung 2015	
		Aufwand	Ertrag	Aufwand	Ertrag	Aufwand	Ertrag
361	Entschädigungen an Gemeinwesen	1 723 916.15		1 665 600		1 656 369.70	
3611	Entschädigungen an Kantone und Konkordate	1 296 284.45		1 260 800		1 251 577.95	
3612	Entschädigungen an Gemeinden und Gemeindeverbände	427 631.70		404 800		404 791.75	
362	Finanz- und Lastenausgleich	263 725.00		262 000		264 183.00	
3621	Finanz- und Lastenausgleich an Kanton	263 725.00		262 000		264 183.00	
363	Beiträge an Gemeinwesen und Dritte	1 064 710.20		1 149 550		718 384.82	
3631	Beiträge an Kantone und Konkordate	861 316.00		884 500		495 255.00	
3632	Beiträge an Gemeinden und Gemeindeverbände	117 413.70		174 000		142 471.87	
3634	Beiträge an öffentliche Unternehmungen	15 036.40		16 000		14 999.40	
3635	Beiträge an private Unternehmungen	8 190.35		9 500		8 030.50	
3636	Beiträge an private Organisationen ohne Erwerbszweck	62 153.75		64 950		57 028.05	
3637	Beiträge an private Haushalte	600.00		600		600.00	
365	Wertberichtigungen Beteiligungen VV						
3650	Wertberichtigungen Beteiligungen VV						
37	Durchlaufende Beiträge					6 210.00	
370	Durchlaufende Beiträge					6 210.00	
3707	Private Haushalte					6 210.00	
38	Ausserordentlicher Aufwand	98 000.00		97 000		78 262.00	
383	Zusätzliche Abschreibungen						
3839	Zusätzliche Abschreibungen VV, nicht zugeteilt						
389	Einlagen in das Eigenkapital	98 000.00		97 000		78 262.00	
3893	Einlagen in Vorfinanzierungen des EK	98 000.00		97 000		78 262.00	
3894	Einlagen in finanzpolitische Reserven						
4	Ertrag		5 626 132.09		5 577 540		5 425 027.20
40	Fiskalertrag		2 449 859.86		2 562 800		2 811 326.20
400	Direkte Steuern natürliche Personen		1 987 983.91		2 102 100		2 242 885.05

Erfolgsrechnung Sachgruppen

Funktionale Gliederung 1.1.2016 bis 31.12.2016

Trubschachen

		Jahresrechnung 2016		Budget 2016		Jahresrechnung 2015	
		Aufwand	Ertrag	Aufwand	Ertrag	Aufwand	Ertrag
4000	Einkommenssteuern natürliche Personen		1 799 559.95		1 861 000		1 997 477.25
4001	Vermögenssteuern natürliche Personen		166 169.90		222 000		222 637.30
4002	Quellensteuern natürliche Personen		22 254.06		19 100		22 770.50
401	Direkte Steuern juristische Personen		41 378.05		93 700		118 008.40
4010	Gewinnsteuern juristische Personen		36 818.65		82 200		103 730.10
4011	Kapitalssteuern juristische Personen		2 276.75		9 500		12 513.30
4019	Übrige direkte Steuern juristische Personen		2 282.65		2 000		1 765.00
402	Übrige Direkte Steuern		417 047.90		363 000		446 582.75
4021	Grundsteuern		283 225.55		280 000		282 106.65
4022	Vermögensgewinnsteuern		109 257.15		75 000		105 532.85
4024	Erbschafts- und Schenkungssteuern		16 648.50		5 000		47 367.90
4029	Eingang abgeschriebene Steuern		7 916.70		3 000		11 575.35
403	Besitz- und Aufwandsteuern		3 450.00		4 000		3 850.00
4033	Hundesteuer		3 450.00		4 000		3 850.00
41	Regalien und Konzessionen		65 877.00		72 000		84 299.00
412	Konzessionen		65 877.00		72 000		84 299.00
4120	Konzessionen		65 877.00		72 000		84 299.00
42	Entgelte		987 571.90		885 150		881 232.75
420	Ersatzabgaben		77 842.25		77 000		78 715.55
4200	Ersatzabgaben		77 842.25		77 000		78 715.55
421	Gebühren für Amtshandlungen		39 389.10		44 000		30 221.50
4210	Gebühren für Amtshandlungen		39 389.10		44 000		30 221.50
423	Schul- und Kursgelder		12 175.20		19 000		11 877.40
4230	Schulgelder		11 167.20		18 000		10 785.40
4231	Kursgelder		1 008.00		1 000		1 092.00
424	Benützungsgebühren und Dienstleistungen		834 878.70		722 650		732 244.25
4240	Benützungsgebühren und Dienstleistungen		834 878.70		722 650		732 244.25
425	Erlös aus Verkäufen		285.95		500		375.75
4250	Verkäufe		285.95		500		375.75

Erfolgsrechnung Sachgruppen

Funktionale Gliederung 1.1.2016 bis 31.12.2016

Trubschachen

		Jahresrechnung 2016		Budget 2016		Jahresrechnung 2015	
Trubschachen		Aufwand	Ertrag	Aufwand	Ertrag	Aufwand	Ertrag
426	Rückerstattungen		22 716.20		21 800		27 758.30
4260	Rückerstattungen Dritter		22 716.20		21 800		27 758.30
427	Bussen		284.50		200		40.00
4270	Bussen		284.50		200		40.00
44	Finanzertrag		598 376.15		493 840		142 420.25
440	Zinsertrag		16 440.95		16 800		17 017.05
4400	Zinsen flüssige Mittel		4 774.20		5 000		6 025.05
4401	Zinsen Forderungen und Kontokorrente		10 689.80		10 000		8 056.35
4409	Übrige Zinsen von Finanzvermögen		976.95		1 800		2 935.65
441	Realisierte Gewinne FV						163.20
4410	Gewinne aus Verkäufen von Finanzanlagen FV						163.20
4411	Gewinn aus Verkäufen von Sachanlagen FV						
443	Liegenschaftenertrag FV		36 889.70		37 040		37 099.70
4430	Pacht- und Mietzinse Liegenschaften FV		36 889.70		37 040		37 099.70
446	Finanzertrag von öffentlichen Unternehmungen		459 640.90		356 000		
4463	Öffentliche Unternehmen als Aktiengesellschaft oder andere		459 640.90		356 000		
447	Liegenschaftenertrag VV		85 404.60		84 000		88 140.30
4470	Pacht- und Mietzinse Liegenschaften VV		36 940.00		39 000		42 040.00
4472	Vergütung für Benützungen Liegenschaften VV		48 464.60		45 000		46 100.30
45	Entnahmen aus Fonds und Spezialfinanzierungen		4 149.25		1 600		4 149.25
451	Entnahmen aus Fonds und Spezialfinanzierungen im		4 149.25		1 600		4 149.25
4510	Entnahmen aus Spezialfinanzierungen des EK		4 149.25		1 600		4 149.25
46	Transferertrag		1 406 520.50		1 502 150		1 445 466.50
460	Ertragsanteile		1 038.40		3 000		2 628.55
4601	Anteil an Kantonserträgen und Konkordaten		1 038.40		3 000		2 628.55
461	Entschädigungen von Gemeinwesen		199 361.85		231 500		209 643.85
4611	Entschädigungen von Kantonen und Konkordaten		10 924.05		26 500		3 963.00

Erfolgsrechnung Sachgruppen

Funktionale Gliederung 1.1.2016 bis 31.12.2016

Trubschachen

		Jahresrechnung 2016		Budget 2016		Jahresrechnung 2015	
Trubschachen		Aufwand	Ertrag	Aufwand	Ertrag	Aufwand	Ertrag
4612	Entschädigungen von Gemeinden und Gemeindeverbänden		188 437.80		205 000		205 680.85
462	Finanz- und Lastenausgleich		1 189 184.00		1 233 000		1 208 868.00
4621	Finanz- und Lastenausgleich von Kantonen und Konkordaten		666 726.00		696 000		687 666.00
4622	Finanz- und Lastenausgleich von Gemeinden und		522 458.00		537 000		521 202.00
463	Beiträge von Gemeinwesen und Dritten		16 480.60		34 250		23 843.50
4631	Beiträge von Kantonen und Konkordaten		15 591.30		32 250		22 583.50
4635	Beiträge von privaten Unternehmungen		889.30		2 000		1 260.00
469	Verschiedener Transferertrag		455.65		400		482.60
4699	Rückverteilungen		455.65		400		482.60
47	Durchlaufende Beiträge						6 210.00
470	Durchlaufende Beiträge						6 210.00
4700	Durchlaufende Beiträge vom Bund						6 210.00
48	Ausserordentlicher Ertrag		113 777.43		60 000		49 923.25
489	Entnahmen aus dem Eigenkapital		113 777.43		60 000		49 923.25
4893	Entnahmen aus Vorfinanzierungen des EK		65 967.45		60 000		49 923.25
4894	Entnahmen aus finanzpolitischen Reserven		47 809.98				
4896	Entnahmen aus Neubewertungsreserven						
49	Interne Verrechnungen						
491	Dienstleistungen						
4910	Interne Verrechnung von Dienstleistungen						
9	Abschlusskonten	108 886.10	135 961.32	8 650	161 120	367 982.18	
90	Abschluss Erfolgsrechnung	108 886.10	135 961.32	8 650	161 120	367 982.18	
900	Abschluss Allgemeiner Haushalt		100 828.42		151 390	239 550.48	
9000	Ertragsüberschuss					239 550.48	
9001	Aufwandüberschuss		100 828.42		151 390		

Erfolgsrechnung Sachgruppen

Funktionale Gliederung 1.1.2016 bis 31.12.2016

Trubschachen

		Jahresrechnung 2016		Budget 2016		Jahresrechnung 2015	
		Aufwand	Ertrag	Aufwand	Ertrag	Aufwand	Ertrag
901	Abschluss Spezialfinanzierungen und Fonds im EK	108 886.10	35 132.90	8 650	9 730	128 431.70	
9010	Abschluss Spezialfinanzierungen und Fonds im EK,	108 886.10		8 650		128 431.70	
9011	Abschluss Spezialfinanzierungen und Fonds im EK,		35 132.90		9 730		

12.4 Investitionsrechnung nach Funktionen

Investitionsrechnung

Funktionale Gliederung 1.1.2016 bis 31.12.2016

Trubschachen		Jahresrechnung 2016		Budget 2016		Jahresrechnung 2015	
		Ausgaben	Einnahmen	Ausgaben	Einnahmen	Ausgaben	Einnahmen
0	Allgemeine Verwaltung Nettoergebnis	993 721.70	993 721.70	835 000	835 000	664 800.00	664 800.00
02	Allgemeine Dienste Nettoergebnis	993 721.70	993 721.70	835 000	835 000	664 800.00	664 800.00
022	Allgemeine Dienste Nettoergebnis	0.00	0.00			0.00	0.00
0220	Allgemeine Dienste Nettoergebnis	0.00	0.00			0.00	0.00
0220.5060.00	Mobiliar Neubau Gemeindehaus						
029	Verwaltungsliegenschaften Nettoergebnis	993 721.70	993 721.70	835 000	835 000	664 800.00	664 800.00
0290	Verwaltungsliegenschaften Nettoergebnis	993 721.70	993 721.70	835 000	835 000	664 800.00	664 800.00
0290.5040.01	Wiederaufbau Gemeindehaus, Dorfstrasse 2	534 080.80		479 000		664 800.00	
0290.5901.00	Überschuss Wiederaufbau Gemeindehaus	459 640.90		356 000			
0290.6350.01	Wiederaufbau Gemeindehaus, Dorfstrasse 2, Versicherung		993 721.70		835 000		625 550.00
0290.6360.00	Wiederaufbau Gemeindehaus, Dorfstrasse 2, Private						39 250.00
1	Öffentliche Ordnung und Sicherheit, Verteidigung Nettoergebnis	0.00	0.00			0.00	0.00
15	Feuerwehr Nettoergebnis	0.00	0.00			0.00	0.00
150	Feuerwehr Nettoergebnis	0.00	0.00			0.00	0.00
1500	Feuerwehr Nettoergebnis	0.00	0.00			0.00	0.00
1500.5030.00	Löschwassersilo Hüpfen						
2	Bildung Nettoergebnis	0.00	0.00			0.00	63 660.00
						63 660.00	
21	Obligatorische Schule Nettoergebnis	0.00	0.00			0.00	63 660.00
						63 660.00	

Investitionsrechnung

Funktionale Gliederung 1.1.2016 bis 31.12.2016

Trubschachen

		Jahresrechnung 2016		Budget 2016		Jahresrechnung 2015	
		Ausgaben	Einnahmen	Ausgaben	Einnahmen	Ausgaben	Einnahmen
217	Schulliegenschaften	0.00	0.00			0.00	63 660.00
	Nettoergebnis					63 660.00	
2170	Schulliegenschaften	0.00	0.00			0.00	63 660.00
	Nettoergebnis					63 660.00	
2170.5030.00	Sanierung Sportplatz Hasenlehn						
2170.6310.00	Sanierung Sportplatz Hasenlehn, Kantonsbeitrag						
2170.6360.00	Sanierung Sportplatz Hasenlehn, Beiträge Dritter						63 660.00
3	Kultur, Sport und Freizeit, Kirche	0.00	0.00			0.00	160.00
	Nettoergebnis					160.00	
33	Medien	0.00	0.00			0.00	160.00
	Nettoergebnis					160.00	
332	Massenmedien	0.00	0.00			0.00	160.00
	Nettoergebnis					160.00	
3321	Antennen- und Kabelanlagen [Gemeindebetrieb]	0.00	0.00			0.00	160.00
	Nettoergebnis					160.00	
3321.6550.01	Übertragung von Beteiligungen an privaten Unternehmungen						160.00
4	Gesundheit	0.00	0.00			0.00	10 000.00
	Nettoergebnis					10 000.00	
42	Ambulante Krankenpflege	0.00	0.00			0.00	10 000.00
	Nettoergebnis					10 000.00	
421	Ambulante Krankenpflege	0.00	0.00			0.00	10 000.00
	Nettoergebnis					10 000.00	
4210	Ambulante Krankenpflege	0.00	0.00			0.00	10 000.00
	Nettoergebnis					10 000.00	
4210.6550.00	Übertragung Anteilschein Heimstätte Bärau						10 000.00
6	Verkehr und Nachrichtenübermittlung	446 583.85	118 985.00	540 000	100 000	373 771.60	215 560.00
	Nettoergebnis		327 598.85		440 000		158 211.60
61	Strassenverkehr	446 583.85	118 985.00	540 000	100 000	373 771.60	215 560.00
	Nettoergebnis		327 598.85		440 000		158 211.60
615	Gemeindestrassen	446 583.85	118 985.00	540 000	100 000	373 771.60	215 560.00
	Nettoergebnis		327 598.85		440 000		158 211.60
6150	Gemeindestrassen	446 583.85	118 985.00	540 000	100 000	373 771.60	215 560.00

Investitionsrechnung

Funktionale Gliederung 1.1.2016 bis 31.12.2016

Trubschachen		Jahresrechnung 2016		Budget 2016		Jahresrechnung 2015	
		Ausgaben	Einnahmen	Ausgaben	Einnahmen	Ausgaben	Einnahmen
	Nettoergebnis		327 598.85		440 000		158 211.60
6150.5010.00	Strassensanierung Unwetter 2012						
6150.5010.01	Sanierung Steinbachstrasse (Steinbachstöckli-Abzw.	21 220.90					
6150.5010.02	Krümpelhüttenstr.(Scher-Abzw.Bauernbl.)						
6150.5010.03	Sanierung Trubstrasse					101 485.85	
6150.5010.04	Rutsche Blapbachweidli						
6150.5010.05	Erschliessung Himmelhausmatte (Einlenker Kantonsstrasse)	77 038.35		65 000			
6150.5010.06	Strassensanierung Unwetter 2014					63 328.45	
6150.5010.08	Sanierung Hegenstrasse, Vorprojekt					4 320.00	
6150.5010.09	Unwetter Mai 2015	103 527.25				38 480.35	
6150.5010.10	Sanierung Ortbachstrasse			85 000			
6150.5010.11	PWI Krümpelstrasse inkl. Anfahrt Rentsch	212 617.75		390 000		6 804.00	
6150.5010.12	Sanierung Steinbachbrücke 2015					159 352.95	
6150.5010.13	Sanierung Bäreggstaldenstrasse und PWI Bäregghöhe-	32 179.60					
6150.5010.17	Projektierungskredit Erschliessung Steinbach						
6150.5640.00	Gemeindebeitrag Sanierung Buhusstrasse 2. Etappe						
6150.5670.00	Beitrag Hofzufahrt Rothenfluh						
6150.6310.00	Strassensanierung Unwetter 2012, Kantonsbeitrag						
6150.6310.01	Steinbachstr. Stöckli-Abzw., Kantonsbeitrag						
6150.6310.02	Krümpelhüttenstr.(Scher-Abzw. Bauernbl.),Kantonsbeitrag						4 665.00
6150.6310.04	Rutsche Blapbachweidli, Kantonsbeitrag						
6150.6310.05	Erschliessung Himmelhausmatte, Kantonsbeitrag Hydrant		3 000.00				
6150.6310.06	Strassensanierung Unwetter 2014, Kantonsbeitrag						102 895.00
6150.6310.09	Unwetter Mai 2015, Kantonsbeitrag		74 985.00				23 000.00
6150.6310.11	PWI Krümpelstrasse inkl. Anfahrt Rentsch, Kantonsbeitrag		41 000.00		100 000		
6150.6310.12	Sanierung Steinbachbrücke 2015, Kantonsbeitrag						85 000.00
7	Umweltschutz und Raumordnung	3 240.75	0.00	337 000	17 000	174 966.00	0.00
	Nettoergebnis		3 240.75		320 000		174 966.00
71	Wasserversorgung	0.00	0.00	56 000	17 000	0.00	0.00
	Nettoergebnis				39 000		
710	Wasserversorgung	0.00	0.00	56 000	17 000	0.00	0.00
	Nettoergebnis				39 000		
7101	Wasserversorgung [Gemeindebetrieb]	0.00	0.00	56 000	17 000	0.00	0.00
	Nettoergebnis				39 000		
7101.5031.00	Erweiterung Wasserleitung Sonnhalde			56 000			
7101.5031.01	Erneuerung Wasserleitung Ilfisquerung						
7101.5031.02	Sanierung Wasserleitungen Ortsdurchfahrt						
7101.5031.05	Überprüfung Schutzzone Rothenfluh						

Investitionsrechnung

Funktionale Gliederung 1.1.2016 bis 31.12.2016

Trubschachen

		Jahresrechnung 2016		Budget 2016		Jahresrechnung 2015	
		Ausgaben	Einnahmen	Ausgaben	Einnahmen	Ausgaben	Einnahmen
7101.5040.00	Sanierung Reservoir						
7101.5620.00	Anschluss Langnau i. E.						
7101.6310.00	Erweiterung Wasserleitung Sonnhalde, Kantonsbeitrag				17 000		
7101.6320.00	Anschluss Langnau, Investitionsbeiträge von Gemeinden						
72	Abwasserentsorgung	3 240.75	0.00	281 000		128 710.40	0.00
	Nettoergebnis		3 240.75		281 000		128 710.40
720	Abwasserentsorgung	3 240.75	0.00	281 000		128 710.40	0.00
	Nettoergebnis		3 240.75		281 000		128 710.40
7201	Abwasserentsorgung [Gemeindebetrieb]	3 240.75	0.00	281 000		128 710.40	0.00
	Nettoergebnis		3 240.75		281 000		128 710.40
7201.5032.00	Sanierung Gemeindekanäle GEP					51 548.00	
7201.5032.01	Sanierung Gemeindekanäle GEP 2016			151 000			
7201.5292.00	Aufnahme private Abwasserleitungen	3 240.75		80 000			
7201.5620.00	Investitionsbeiträge ARA Region Langnau			50 000		77 162.40	
7201.6310.03	Generelle Entwässerungsplanung, Kantonsbeitrag						
7201.6360.00	Kostenbeteiligung Dritter						
77	Übriger Umweltschutz	0.00	0.00			46 255.60	0.00
	Nettoergebnis						46 255.60
771	Friedhof und Bestattung	0.00	0.00			46 255.60	0.00
	Nettoergebnis						46 255.60
7710	Friedhof und Bestattung allgemein	0.00	0.00			46 255.60	0.00
	Nettoergebnis						46 255.60
7710.5030.00	Umgestaltung Abdankungsplatz					46 255.60	
8	Volkswirtschaft	0.00	0.00			0.00	0.00
	Nettoergebnis						
87	Brennstoffe und Energie	0.00	0.00			0.00	0.00
	Nettoergebnis						
871	Elektrizität	0.00	0.00			0.00	0.00
	Nettoergebnis						
8717	Regionales Elektrizitätswerk	0.00	0.00			0.00	0.00
	Nettoergebnis						
8717.5550.00	Solargenossenschaft Trubschachen						
9	Finanzen und Steuern	1 112 706.70	1 443 546.30	952 000	1 712 000	954 180.00	1 213 537.60
	Nettoergebnis	330 839.60		760 000		259 357.60	

Investitionsrechnung

Funktionale Gliederung 1.1.2016 bis 31.12.2016

Trubschachen

		Jahresrechnung 2016		Budget 2016		Jahresrechnung 2015	
		Ausgaben	Einnahmen	Ausgaben	Einnahmen	Ausgaben	Einnahmen
99	Nicht aufgeteilte Posten	1 112 706.70	1 443 546.30	952 000	1 712 000	954 180.00	1 213 537.60
	Nettoergebnis	330 839.60		760 000		259 357.60	
999	Abschluss	1 112 706.70	1 443 546.30	952 000	1 712 000	954 180.00	1 213 537.60
	Nettoergebnis	330 839.60		760 000		259 357.60	
9990	Abschluss	1 112 706.70	1 443 546.30	952 000	1 712 000	954 180.00	1 213 537.60
	Nettoergebnis			760 000		259 357.60	
9990.5900.00	Passivierte Einnahmen	1 112 706.70		952 000		954 180.00	
9990.6900.00	Aktivierte Ausgaben		1 443 546.30		1 712 000		1 213 537.60

12.5 Investitionsrechnung nach Sachgruppen

Investitionsrechnung Sachgruppen

Funktionale Gliederung 1.1.2016 bis 31.12.2016

Trubschachen

		Jahresrechnung 2016		Budget 2016		Jahresrechnung 2015	
		Ausgaben	Einnahmen	Ausgaben	Einnahmen	Ausgaben	Einnahmen
	Total	2 556 253.00	2 556 253.00	2 664 000	2 664 000	2 167 717.60	2 167 717.60
5	Investitionsausgaben	2 556 253.00		2 664 000		2 167 717.60	
50	Sachanlagen	980 664.65		1 226 000		1 136 375.20	
501	Strassen / Verkehrswege	446 583.85		540 000		373 771.60	
5010	Strassen / Verkehrswege	446 583.85		540 000		373 771.60	
503	Übriger Tiefbau			207 000		97 803.60	
5030	Übrige Tiefbauten allgemein					46 255.60	
5031	Tiefbauten Wasserversorgung			56 000			
5032	Tiefbauten Abwasserbeseitigung			151 000		51 548.00	
504	Hochbauten	534 080.80		479 000		664 800.00	
5040	Hochbauten	534 080.80		479 000		664 800.00	
506	Mobilien						
5060	Mobilien						
52	Immaterielle Anlagen	3 240.75		80 000			
529	Übrige immaterielle Anlagen	3 240.75		80 000			
5292	Abwasserentsorgung	3 240.75		80 000			
55	Beteiligungen und Grundkapitalien						
555	Private Unternehmungen						
5550	Beteiligungen an privaten Unternehmungen						
56	Eigene Investitionsbeiträge			50 000		77 162.40	
562	Gemeinden und Gemeindeverbände			50 000		77 162.40	

Investitionsrechnung Sachgruppen

Funktionale Gliederung 1.1.2016 bis 31.12.2016

Trubschachen

		Jahresrechnung 2016		Budget 2016		Jahresrechnung 2015	
		Ausgaben	Einnahmen	Ausgaben	Einnahmen	Ausgaben	Einnahmen
5620	Investitionsbeiträge an Gemeinden und Gemeindeverbände			50 000		77 162.40	
564	Öffentliche Unternehmungen						
5640	Investitionsbeiträge an öffentliche Unternehmungen						
567	Private Haushalte						
5670	Investitionsbeiträge an private Haushalte						
59	Übertrag an Bilanz	1 572 347.60		1 308 000		954 180.00	
590	Passivierungen	1 572 347.60		1 308 000		954 180.00	
5900	Passivierte Einnahmen	1 112 706.70		952 000		954 180.00	
5901	Überschuss IR	459 640.90		356 000			
6	Investitionseinnahmen		2 556 253.00		2 664 000		2 167 717.60
63	Investitionsbeiträge für eigene Rechnung		1 112 706.70		952 000		944 020.00
631	Kantone und Konkordate		118 985.00		117 000		215 560.00
6310	Investitionsbeiträge von Kantonen und Konkordaten		118 985.00		117 000		215 560.00
632	Gemeinden und Gemeindeverbände						
6320	Investitionsbeiträge von Gemeinden und Gemeindeverbänden						
635	Private Unternehmungen		993 721.70		835 000		625 550.00
6350	Investitionsbeiträge von privaten Unternehmungen		993 721.70		835 000		625 550.00
636	Private Organisationen ohne Erwerbszweck						102 910.00
6360	Investitionsbeiträge von privaten Organisationen ohne						102 910.00
65	Übertragung von Beteiligungen						10 160.00
655	Private Unternehmungen						10 160.00
6550	Übertragung von Beteiligungen an privaten Unternehmungen						10 160.00
69	Übertrag an Bilanz		1 443 546.30		1 712 000		1 213 537.60
690	Aktivierungen		1 443 546.30		1 712 000		1 213 537.60

Investitionsrechnung Sachgruppen

Funktionale Gliederung 1.1.2016 bis 31.12.2016

Trubschachen

		Jahresrechnung 2016		Budget 2016		Jahresrechnung 2015	
		Ausgaben	Einnahmen	Ausgaben	Einnahmen	Ausgaben	Einnahmen
6900	Aktivierte Ausgaben		1 443 546.30		1 712 000		1 213 537.60