

Einwohnergemeinde Trubschachen
Trubschachen

www.trubschachen.ch



Rechnung 2020

Gemeinderat	21.04.2021
Urnenabstimmung	13.06.2021

INHALTSVERZEICHNIS

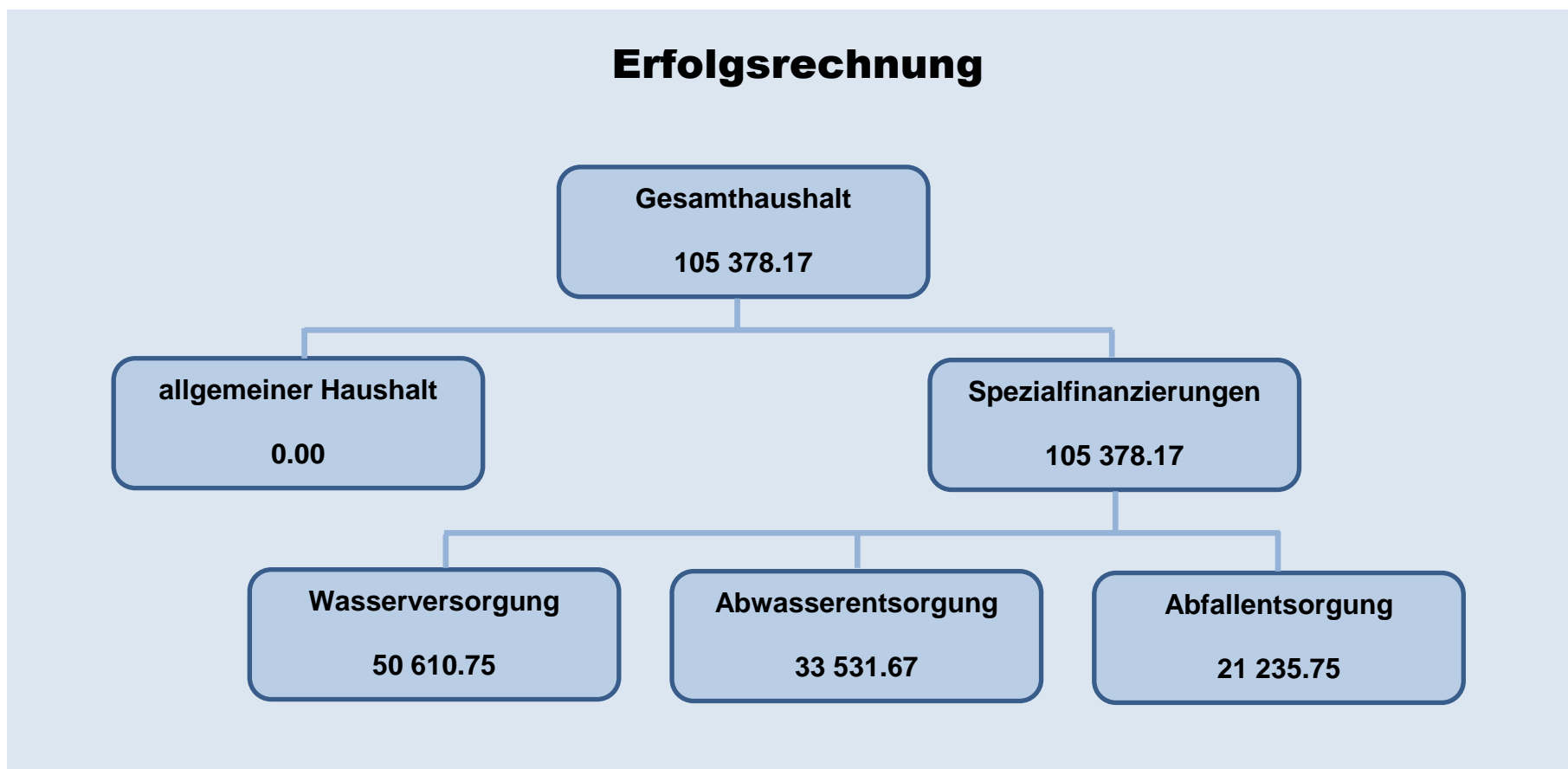
0 AUF EINEN BLICK	4
1 BERICHTERSTATTUNG	6
1.2 Übersicht Erfolgsrechnung	11
1.3 Spezialfinanzierung	12
2 ECKDATEN	13
2.1 Übersicht	13
2.2 Selbstfinanzierung	14
2.3 Gestufte Erfolgsausweise	15
2.3.1 Gesamter Haushalt	15
2.3.2 Allgemeiner Haushalt	16
2.3.3 Wasserversorgung	17
2.3.4 Abwasserentsorgung	18
2.3.5 Abfall	19
3 BILANZ	20
4 FUNKTIONEN	22
4.1 Erfolgsrechnung	22
4.1.1 Kommentar	23
4.2 Investitionsrechnung	25
5 SACHGRUPPEN	26
5.1 Erfolgsrechnung	26
5.2 Investitionsrechnung	27
6 GELDFLUSSRECHNUNG	28
7 FINANZKENNZAHLEN	33
7.1 Gesamthaushalt	33

7.2 Allgemeiner Haushalt	34
7.3 Spezialfinanzierung Wasserversorgung	34
7.4 Spezialfinanzierung Abwasserentsorgung	35
7.5 Spezialfinanzierung Abfall	35
8 ANTRAG DER EXEKUTIVE	36
9 BESTÄTIGUNGSBERICHT	38
10 GENEHMIGUNG DER JAHRESRECHNUNG	40
11 ANHANG	41
11.1 Regelwerk	41
11.1.1 Angewendetes Regelwerk	41
11.1.2 Bewertung Finanzvermögen	41
11.1.3 Bewertung Verwaltungsvermögen	42
11.1.4 Aktivierungsgrenzen	42
11.1.5 Bestehendes Verwaltungsvermögen	43
11.2 Grundlagen der Jahresrechnung	43
11.3 Eigenkapitalnachweis	44
11.4 Rückstellungsspiegel	46
11.5 Beteiligungsspiegel	47
11.6 Gewährleistungsspiegel	52
11.7 Anlagespiegel	53
11.8 Kreditkontrolle	56
11.8.1 Verpflichtungskredite für Investitionen	56
11.8.2 Nachkredite	57
11.9 Zusätzliche Angaben	58
12 DETAILS ZUR RECHNUNG	60
12.1 Bilanz	60
12.2 Erfolgsrechnung nach Funktionen	70
12.3 Erfolgsrechnung nach Sachgruppen	94
12.4 Investitionsrechnung nach Funktionen	101
12.5 Investitionsrechnung nach Sachgruppen	104

0 AUF EINEN BLICK

Der Gesamthaushalt schliesst mit einem **Ertragsüberschuss von CHF 105 378.17** ab. Der allgemeine Haushalt schliesst ausgeglichen ab. Die gebührenfinanzierten Spezialfinanzierungen schliessen mit einem Ertragsüberschuss von CHF 105 378.17 ab.

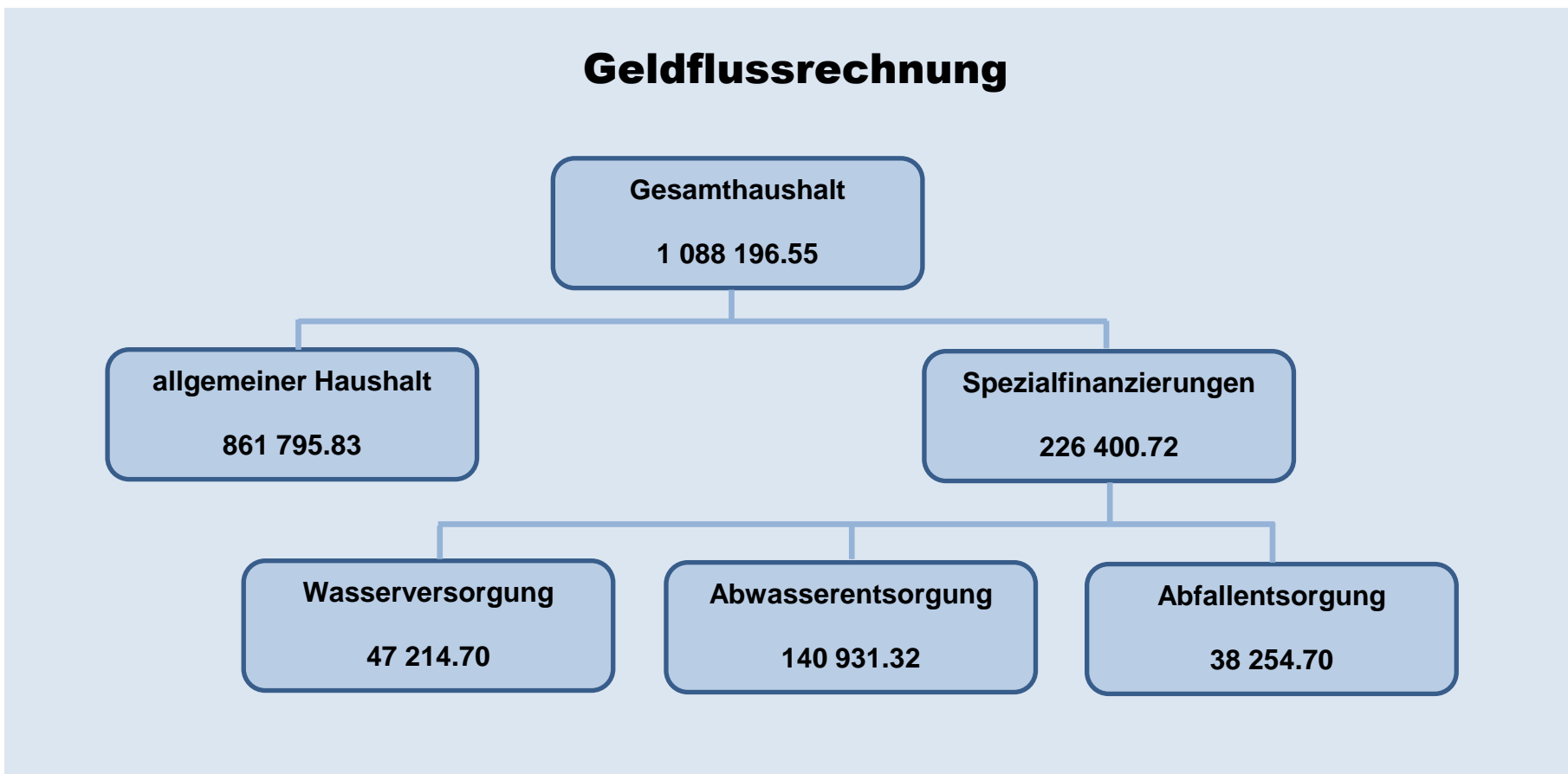
Es konnten **zusätzliche Abschreibungen** im allgemeinen Haushalt von **CHF 1 153.44** gemacht und der finanzpolitischen Reserve zugewiesen werden (nach den Regeln von Art. 84 Absatz 1 Gemeindeverordnung).



Die Geldflussrechnung (Art. 32a FHDV) zeigt, wie sich die flüssigen Mittel und die kurzfristigen Geldanlagen aufgrund von Ein- und Auszahlungen in der Berichtsperiode verändert haben.

Zusammenfassung nach Tätigkeit

Total Geldfluss aus betrieblicher Tätigkeit	CHF	719 264.10
Total Geldfluss aus Investitionstätigkeit	CHF	- 486 278.70
Total Geldfluss aus Finanzierungstätigkeit	CHF	855 211.15
Total Geldfluss Gesamthaushalt	CHF	1 088 196.55



1 BERICHTERSTATTUNG

Allgemeines

Die Jahresrechnung 2020 wurde nach dem neuen Rechnungslegungsmodell HRM2, gemäss Art. 70 Gemeindegesetz (GG, [BSG 170.11]), erstellt. Zum Einsatz gelangte das EDV System der Firma NRM AG.

Erfolgsrechnung

Ergebnis Gesamthaushalt

Der **Gesamthaushalt** schliesst mit einem **Ertragsüberschuss** von **CHF 105'378.17** ab. Budgetiert wurde ein Ertragsüberschuss von CHF 14'170.00. Die **Besserstellung** gegenüber dem Budget 2020 beträgt **CHF 91'208.17**.

Ergebnis Allgemeiner Haushalt

Der **Allgemeine Haushalt** schliesst **ausgeglichen** ab. Das Budget war ebenfalls ausgeglichen.

Spezialfinanzierungen

SF Wasserversorgung

Die Wasserversorgung (Funktion 7101) schliesst mit einem **Ertragsüberschuss von CHF 50'610.75** ab. Budgetiert wurde ein Ertragsüberschuss von CHF 23'370.00. Die Besserstellung gegenüber dem Budget 2020 beträgt CHF 27'240.75. Gründe: Weniger Honorare, tiefere Abschreibungen, höhere Anschlussgebühren. Der Saldo der Spezialfinanzierung Rechnungsausgleich (Konto 29001.00) beträgt per 31.12.2020 CHF 339'932.79. Der Saldo der Spezialfinanzierung Werterhalt (Konto 29301.00) beträgt per 31.12.2020 CHF 675'655.00.

SF Abwasserentsorgung

Die Abwasserentsorgung (Funktion 7201) schliesst mit einem **Ertragsüberschuss von CHF 33'531.67** ab. Budgetiert wurde ein ausgeglichenes Ergebnis. Die Besserstellung gegenüber dem Budget 2020 beträgt CHF 33'531.67. Gründe: Weniger Honorare und Abschreibungen, höhere Anschlussgebühren. Der Saldo der Spezialfinanzierung Rechnungsausgleich (Konto 29002.00) beträgt per 31.12.2020 CHF 621'041.87. Der Saldo der Spezialfinanzierung Werterhalt (Konto 29302.00) beträgt per 31.12.2020 CHF 2'037'150.82.

SF Abfallbeseitigung

Die Abfallbeseitigung (Funktion 7301) schliesst mit einem **Ertragsüberschuss von CHF 21'235.75** ab. Budgetiert wurde ein Aufwandüberschuss von CHF 9'200.00. Die Besserstellung gegenüber dem Budget 2020 beträgt CHF 30'435.75. Gründe: Kein Unterhalt Sammelstelle und keine Projekte sowie tiefere Entsorgungsgebühren AVAG. Der Saldo der Spezialfinanzierung (Konto 29003.00) beträgt per 31.12.2020 CHF 436'344.91.

Übrige Spezialfinanzierungen mit Gemeindereglement

SF Feuerwehr

Die Feuerwehr (Funktion 1500) schliesst, wie budgetiert, **ausgeglichen** ab. Der Saldo der Spezialfinanzierung (Konto 29005.00) beträgt per 31.12.2020 **unverändert** CHF 76'516.68.

SF Schulliegenschaften

Die Einlage in die Spezialfinanzierung Schulliegenschaften (Funktion 2170) richtet sich nach der Gebäudeversicherungssumme und beträgt CHF 98'000.00. Die Entnahme von CHF 45'733.30 entspricht dem Liegenschaftsunterhalt abzüglich Versicherungsleistungen und Rückerstattungen. Der Saldo der Spezialfinanzierung **erhöht sich** auf CHF 100'323.20.

SF Verwaltungsvermögen

Die Spezialfinanzierung Verwaltungsvermögen bleibt **unverändert** und beträgt CHF 200'000.00.

Wesentliches zur Erfolgsrechnung anhand der Sachgruppen

Personalaufwand

Der Personalaufwand ist **CHF 64'611.75 tiefer** als budgetiert. Die Löhne beim Verwaltungspersonal und im Strassenwesen liegen unter dem Budget. Daneben wurden die Budgetpositionen bei den Sitzungsgeldern nicht ausgeschöpft.

Sachaufwand

Der Sachaufwand liegt **CHF 205'285.50 unter dem Budget**. Gründe: Weniger Schulmaterial, tiefere Lager- und Reisekosten Schule, weniger Heizmaterial- und Stromverbrauch in den Schulliegenschaften, wenig baulicher Unterhalt Schulliegenschaften, tiefe Schneeräumungskosten und weniger Ausgaben bei den Spezialfinanzierungen für Unterhalt und Honorare.

Abschreibungen

Das bestehende Verwaltungsvermögen (Übergangsbestimmungen Ziff. 4.1.1 bis 4.1.4 GV) wird per 01.01.2014 zu Buchwerten in HRM2 übernommen und beträgt CHF 1'793'760.77. Es wird innert 13 Jahren abgeschrieben, was einem Abschreibungssatz von 7.7 % entspricht. Eine Jahrestanche beträgt CHF 137'980.90.

Ab 2014 werden die ordentlichen Abschreibungen nach Anlagekategorien und Nutzungsdauer linear abgeschrieben. Die Abschreibungen nach Nutzungsdauer betragen CHF 115'163.15. Die planmässigen Abschreibungen sind unter dem Budget. Ausserplanmässig abgeschrieben wurden die Vorinvestitionen auf der nicht realisierten Sanierung Bahnwägli von CHF 13'112.10. Weiter wurden zusätzliche Abschreibungen von CHF 1'153.44 gemacht und der finanzpolitischen Reserve zugefügt.

Transferaufwand

Mit der Einführung von HRM2 ist in der Direktionsverordnung über den Finanzhaushalt der Gemeinden (FHDV) die Periodenabgrenzung neu explizit verankert worden. Allerdings sind die Gemeinden frei, ob sie die periodengerechte Abgrenzung vornehmen wollen. Die Lastenverteiler Sozialhilfe, Ergänzungsleistungen und Familienzulagen werden allesamt periodengerecht abgegrenzt. Der Transferaufwand liegt **CHF 58'834.30 unter dem Budget**. Als Gründe können der tiefere Sekbeitrag Langnau, geringerer Lohnaufwand Tagesschule und der tiefere Anteil Lastenverteilungen EL angefügt werden.

Steuerertrag

Der Fiskalertrag liegt **CHF 116'275.10 unter dem Budget**. Die Forderungsverluste sind CHF 9'232.15 höher. Die Einkommens- und Vermögenssteuern der natürlichen Personen und die Quellensteuern sind insgesamt CHF 188'840.70 tiefer als budgetiert und die Gewinn- und Kapitalsteuern der juristischen Personen liegen um weitere CHF 25'440.60 unter dem Budget. Dafür liegen die Grundstückgewinnsteuern CHF 51'402.90 und die Liegenschaftssteuern CHF 59'082.60 über den Erwartungen.

Entgelte

Die Entgelte brachten **CHF 52'892.30 mehr** ein als budgetiert. Mehreinnahmen ergaben sich aus höheren Feuerwehrsteuern und höheren Anschlussgebühren der Spezialfinanzierungen.

Finanzertrag

Der Finanzaufwand bewegt sich im Rahmen des Budgets. Hingegen gibt es einen Einbruch beim Finanzertrag, da die Mehrzweckanlage wegen Corona kaum vermietet war.

Transferertrag

Dass der Transferertrag **CHF 55'186.95 unter dem Budget** liegt, hängt u. a. mit dem Minderertrag aus dem Finanzausgleich von CHF 62'874.00 zusammen.

Finanz- und Lastenausgleich

	Rechnung 2020	Budget 2020	Rechnung 2019
Lehrergehälter Kindergarten	85784	97000	89338.95
Lehrergehälter Primarstufe	425022	442500	408806.1
Lehrergehälter Sekundarstufe	63444.25	35500	56129.95
Ergänzungsleistungen	340948	350500	330964
Familienzulagen	5135	9700	11717
Lastenausgleich Sozialhilfe	814212.9	817000	736165.05
Gemeindeanteil öffentlicher Verkehr	224667	228000	206311
neue Aufgabenteilung	271874	278000	276397
Total Lastenverteiler	2231087.15	2258200	2115829.05
Disparitätenabbau	588312	610000	606214
Mindestausstattung	470062	500000	512787
geografisch-topografische Lasten	237331	247000	244557
soziodemografische Lasten	15921	17500	17169
Total Finanzausgleich	1311626	1374500	1380727

Ausserordentliches Ergebnis

Während sich der ausserordentliche Aufwand im Rahmen des Budgets bewegt, ist der Ertrag deutlich tiefer, da CHF 46'266.70 weniger aus der Spezialfinanzierung Schulliegenschaft entnommen werden mussten.

Aktivierungsgrenze

Der Gemeinderat belastet einzelne Investitionen unter **CHF 25'000.00** (maximal bis zur Aktivierungsgrenze von CHF 50'000 gemäss Art. 79 a GV) der Erfolgsrechnung. Er verfolgt dabei eine konstante Praxis.

Nettoinvestitionen

Die Nettoinvestitionen liegen mit CHF 272'758.60 unter dem Budget. Die Abweichungen sind bei der Spezialfinanzierung Abwasser auszumachen. Sowohl bei der Sanierung Gemeindekanäle wie auch bei der Aufnahme privater Abwasserleitungen ist das Budget unterschritten.

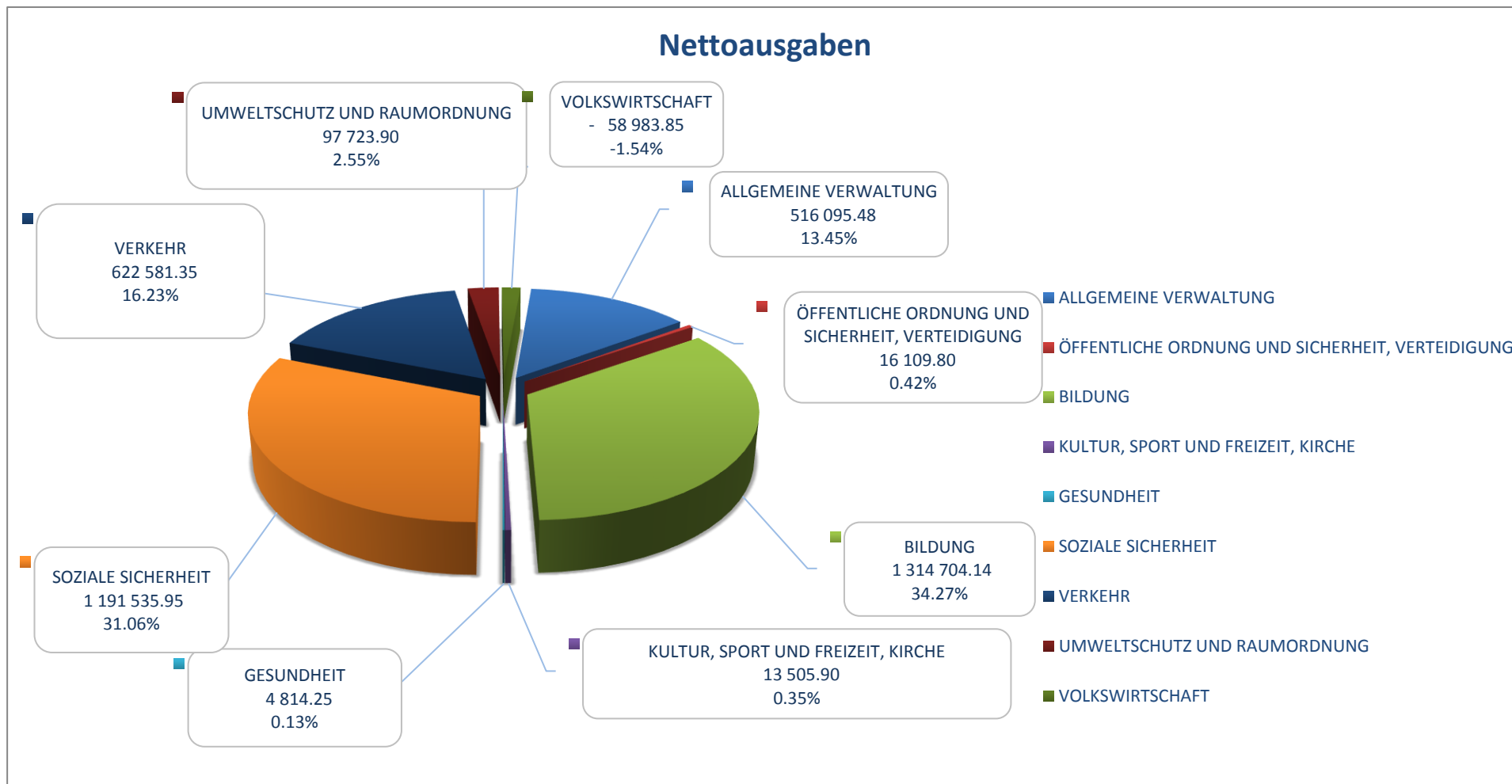
Bilanz

Das Finanzvermögen hat um CHF 940'264.54 zugenommen. Durch Darlehensaufnahmen haben sich die flüssigen Mittel erhöht. Das Verwaltungsvermögen hat sich um CHF 511'313.05 erhöht. Das Fremdkapital ist um CHF 1'094'806.33 gestiegen, da im Lockdown zusätzliche Fremdmittel aufgenommen wurden. Das Eigenkapital ist um CHF 356'771.26 angestiegen. Dabei betrifft die grösste Zunahme die Spezialfinanzierungen.

Nachkredite

Total > CHF 5'000.00	234585.64
davon:	
gebunden	163863.84
GR Kompetenz	70721.8
von GV zu beschliessen	0

1.2 Übersicht Erfolgsrechnung



1.3 Spezialfinanzierung

Spezialfinanzierungen (gebührenfinanzierte Bereiche)

(Art. 30 Bst. b FHDV)

SF Wasserversorgung

	<u>Rechnungsjahr</u>	<u>Budget</u>
Erfolg	50 610.75	23 370
Verwaltungsvermögen	282 007.75	
Bestand Werterhalt	675 655.00	
Bestand SF	339 932.79	

SF Abwasserentsorgung

	<u>Rechnungsjahr</u>	<u>Budget</u>
Erfolg	33 531.67	
Verwaltungsvermögen	439 998.20	
Bestand Werterhalt	2 037 150.82	
Bestand SF	621 041.87	

SF Abfall

	<u>Rechnungsjahr</u>	<u>Budget</u>
Erfolg	21 235.75	- 9 200
Verwaltungsvermögen		
Bestand Werterhalt		
Bestand SF	436 344.91	

2 ECKDATEN

2.1 ÜBERSICHT

	Jahresrechnung 2020	Budget 2020	Jahresrechnung 2019
Jahresergebnis ER Gesamthaushalt	105 378.17	14 170	111 717.10
Jahresergebnis ER Allgemeiner Haushalt			
Jahresergebnis gesetzliche Spezialfinanzierungen	105 378.17	14 170	111 717.10
Steuerertrag natürliche Personen	2 197 118.30	2 385 800	2 353 456.60
Steuerertrag juristische Personen	62 654.05	110 500	148 284.35
Liegenschaftssteuer	359 082.60	300 000	299 079.15
Nettoinvestitionen	777 241.40	1 050 000	629 730.30
Bestand Finanzvermögen	6 394 120.63		5 453 856.09
Bestand Verwaltungsvermögen Gesamthaushalt	5 255 601.87		4 744 288.82
Bestand Verwaltungsvermögen Allgemeiner Haushalt	4 529 095.92		4 086 954.92
Bestand Verwaltungsvermögen Spezialfinanzierungen	726 505.95		657 333.90
Fremdkapital	5 702 834.47		4 608 028.14
Eigenkapital	5 946 888.03		5 590 116.77
Reserven	648 486.08		695 803.64
Bilanzüberschuss/-fehlbetrag	811 436.68		811 436.68

2.2 SELBSTFINANZIERUNG / FINANZIERUNGSERGEBNIS

		Jahresrechnung 2020	Budget 2020	Jahresrechnung 2019
Ergebnis Gesamthaushalt	90	105 378.17	14 170	111 717.10
Abschreibung Verwaltungsvermögen	33 +	265 928.35	277 600	210 224.75
Einlagen in Fonds und Spezialfinanzierungen	35 +	263 997.40	258 000	260 577.55
Entnahmen aus Fonds und Spezialfinanzierungen	45 -	- 17 553.45	- 48 000	- 30 399.40
Wertberichtigung Darlehen Verwaltungsvermögen	364 +			
Wertberichtigung Beteiligungen Verwaltungsvermögen	365 +			
Abschreibungen Investitionsbeiträge	366 +			
Zusätzliche Abschreibungen	383 +			
Einlagen in das Eigenkapital	389 +	99 153.44	98 000	564 808.79
Entnahmen aus dem Eigenkapital	489 -	- 94 204.30	- 148 090	- 238 250.75
Selbstfinanzierung		622 699.61	451 680	878 678.04

Investitionen

Investitionsausgaben	5	1 286 888.00	1 500 000	1 304 643.25
Investitionseinnahmen	6	509 646.60	450 000	674 912.95
Nettoinvestitionen		777 241.40	1 050 000	629 730.30

2.3 Gestufter Erfolgsausweis

2.3.1 Gesamter Haushalt

Erfolgsrechnung gesamter Haushalt 2020

Sachgruppen, 1.1.2020 bis 31.12.2020

Trubschachen		Jahresrechnung 2020	Budget 2020	Jahresrechnung 2019
	Betrieblicher Aufwand			
30	Personalaufwand	829 088.25	893 700	823 292.30
31	Sach- und übriger Betriebsaufwand	930 514.50	1 135 800	992 514.49
33	Abschreibungen Verwaltungsvermögen	265 928.35	277 600	210 224.75
35	Einlagen in Fonds und Spezialfinanzierungen	263 997.40	258 000	260 577.55
36	Transferaufwand	3 021 985.70	3 080 820	2 906 968.00
	Total betrieblicher Aufwand	5 311 514.20	5 645 920	5 193 577.09
	Betrieblicher Ertrag			
40	Fiskalertrag	2 786 524.90	2 902 800	2 904 971.95
41	Regalien und Konzessionen	69 402.00	70 000	69 414.00
42	Entgelte	890 692.30	837 800	901 772.55
43	Verschiedene Erträge			
45	Entnahmen aus Fonds und Spezialfinanzierungen	17 553.45	48 000	30 399.40
46	Transferertrag	1 603 013.05	1 658 200	1 641 830.95
49	Interne Verrechnungen			
	Total betrieblicher Ertrag	5 367 185.70	5 516 800	5 548 388.85
	Ergebnis aus betrieblicher Tätigkeit	55 671.50	- 129 120	354 811.76
34	Finanzaufwand	42 544.65	41 100	43 124.97
44	Finanzertrag	97 200.46	134 300	126 588.35
	Ergebnis aus Finanzierung	54 655.81	93 200	83 463.38
	Operatives Ergebnis	110 327.31	- 35 920	438 275.14
38	Ausserordentlicher Aufwand	99 153.44	98 000	564 808.79
48	Ausserordentlicher Ertrag	94 204.30	148 090	238 250.75
	Ausserordentliches Ergebnis	- 4 949.14	50 090	- 326 558.04
	Jahresergebnis Erfolgsrechnung	105 378.17	14 170	111 717.10

2.3.2 Allgemeiner Haushalt

Erfolgsrechnung allgemeiner Haushalt ohne SF 2020

Sachgruppen, 1.1.2020 bis 31.12.2020

Trubschachen		Jahresrechnung 2020	Budget 2020	Jahresrechnung 2019
Betrieblicher Aufwand				
30	Personalaufwand	822 240.30	878 070	815 058.55
31	Sach- und übriger Betriebsaufwand	755 020.30	896 500	819 390.54
33	Abschreibungen Verwaltungsvermögen	259 874.90	262 100	204 171.30
35	Einlagen in Fonds und Spezialfinanzierungen			
36	Transferaufwand	2 852 618.95	2 898 020	2 751 794.70
	Total betrieblicher Aufwand	4 689 754.45	4 934 690	4 590 415.09
Betrieblicher Ertrag				
40	Fiskalertrag	2 786 524.90	2 902 800	2 904 971.95
41	Regalien und Konzessionen	69 402.00	70 000	69 414.00
42	Entgelte	191 864.53	171 800	208 234.90
43	Verschiedene Erträge			
45	Entnahmen aus Fonds und Spezialfinanzierungen			17 345.95
46	Transferertrag	1 592 596.35	1 646 800	1 634 302.95
49	Interne Verrechnungen			
	Total betrieblicher Ertrag	4 640 387.78	4 791 400	4 834 269.75
	Ergebnis aus betrieblicher Tätigkeit	- 49 366.67	- 143 290	243 854.66
34	Finanzaufwand	42 544.65	41 100	43 124.97
44	Finanzertrag	96 860.46	134 300	125 828.35
	Ergebnis aus Finanzierung	54 315.81	93 200	82 703.38
	Operatives Ergebnis	4 949.14	- 50 090	326 558.04
38	Ausserordentlicher Aufwand	99 153.44	98 000	564 808.79
48	Ausserordentlicher Ertrag	94 204.30	148 090	238 250.75
	Ausserordentliches Ergebnis	- 4 949.14	50 090	- 326 558.04
	Jahresergebnis Erfolgsrechnung			

2.3.3 Wasserversorgung

Erfolgsrechnung Wasserversorgung 2020

Sachgruppen, 1.1.2020 bis 31.12.2020

Trubschachen		Jahresrechnung 2020	Budget 2020	Jahresrechnung 2019
	Betrieblicher Aufwand			
30	Personalaufwand	3 686.00	5 430	3 841.65
31	Sach- und übriger Betriebsaufwand	51 058.55	53 600	52 250.75
33	Abschreibungen Verwaltungsvermögen	2 114.50	11 500	2 114.50
35	Einlagen in Fonds und Spezialfinanzierungen	100 890.55	98 000	100 890.90
36	Transferaufwand	16 336.25	20 000	8 743.45
	Total betrieblicher Aufwand	174 085.85	188 530	167 841.25
	Betrieblicher Ertrag			
42	Entgelte	201 594.40	170 000	187 138.90
45	Entnahmen aus Fonds und Spezialfinanzierungen	13 614.50	31 500	9 114.50
46	Transferertrag	9 416.70	10 400	6 528.00
	Total betrieblicher Ertrag	224 625.60	211 900	202 781.40
	Ergebnis aus betrieblicher Tätigkeit	50 539.75	23 370	34 940.15
34	Finanzaufwand			
44	Finanzertrag	71.00		146.00
	Ergebnis aus Finanzierung	71.00		146.00
	Operatives Ergebnis	50 610.75	23 370	35 086.15
38	Ausserordentlicher Aufwand			
48	Ausserordentlicher Ertrag			
	Ausserordentliches Ergebnis			
	Jahresergebnis Erfolgsrechnung	50 610.75	23 370	35 086.15

2.3.4 Abwasserentsorgung

Erfolgsrechnung Abwasserentsorgung 2020

Sachgruppen, 1.1.2020 bis 31.12.2020

Trubschachen		Jahresrechnung 2020	Budget 2020	Jahresrechnung 2019
	Betrieblicher Aufwand			
30	Personalaufwand	2 790.00	8 650	3 677.00
31	Sach- und übriger Betriebsaufwand	10 206.50	37 350	12 267.10
33	Abschreibungen Verwaltungsvermögen	3 938.95	4 000	3 938.95
35	Einlagen in Fonds und Spezialfinanzierungen	163 106.85	160 000	159 686.65
36	Transferaufwand	134 585.85	143 500	128 307.80
	Total betrieblicher Aufwand	314 628.15	353 500	307 877.50
	Betrieblicher Ertrag			
42	Entgelte	343 993.87	337 000	350 164.80
45	Entnahmen aus Fonds und Spezialfinanzierungen	3 938.95	16 500	3 938.95
	Total betrieblicher Ertrag	347 932.82	353 500	354 103.75
	Ergebnis aus betrieblicher Tätigkeit	33 304.67		46 226.25
34	Finanzaufwand			
44	Finanzertrag	227.00		518.00
	Ergebnis aus Finanzierung	227.00		518.00
	Operatives Ergebnis	33 531.67		46 744.25
38	Ausserordentlicher Aufwand			
48	Ausserordentlicher Ertrag			
	Ausserordentliches Ergebnis			
	Jahresergebnis Erfolgsrechnung	33 531.67		46 744.25

2.3.5 Abfall

Erfolgsrechnung Abfall (Gemeindebetrieb) 2020

Sachgruppen, 1.1.2020 bis 31.12.2020

Trubschachen		Jahresrechnung 2020	Budget 2020	Jahresrechnung 2019
	Betrieblicher Aufwand			
30	Personalaufwand	371.95	1 550	715.10
31	Sach- und übriger Betriebsaufwand	114 229.15	148 350	108 606.10
36	Transferaufwand	18 444.65	19 300	18 122.05
	Total betrieblicher Aufwand	133 045.75	169 200	127 443.25
	Betrieblicher Ertrag			
42	Entgelte	153 239.50	159 000	156 233.95
46	Transferertrag	1 000.00	1 000	1 000.00
	Total betrieblicher Ertrag	154 239.50	160 000	157 233.95
	Ergebnis aus betrieblicher Tätigkeit	21 193.75	- 9 200	29 790.70
34	Finanzaufwand			
44	Finanzertrag	42.00		96.00
	Ergebnis aus Finanzierung	42.00		96.00
	Operatives Ergebnis	21 235.75	- 9 200	29 886.70
38	Ausserordentlicher Aufwand			
48	Ausserordentlicher Ertrag			
	Ausserordentliches Ergebnis			
	Jahresergebnis Erfolgsrechnung	21 235.75	- 9 200	29 886.70

3 BILANZ

AKTIVEN	Rechnung 2020	Rechnung 2019
FINANZVERMÖGEN		
100 Flüssige Mittel und kurzfristige Geldanlagen	3 724 336.00	2 636 139.45
101 Forderungen	1 379 207.23	1 454 676.54
102 Kurzfristige Finanzanlagen		
104 Aktive Rechnungsabgrenzungen	174 000.00	251 500.00
106 Vorräte und angefangene Arbeiten		
107 Finanzanlagen	400 000.00	400 000.00
108 Sachanlagen Finanzvermögen	716 577.40	711 540.10
109 Forderungen gegenüber Spezialfinanzierungen und Fonds im FK		
TOTAL FINANZVERMÖGEN	6 394 120.63	5 453 856.09
VERWALTUNGSVERMÖGEN		
140 Sachanlagen Verwaltungsvermögen	5 152 749.42	4 635 767.57
142 Immaterielle Anlagen	29 350.45	33 019.25
144 Darlehen		
145 Beteiligungen, Grundkapitalien	5 502.00	5 502.00
146 Investitionsbeiträge	68 000.00	70 000.00
148 Kumulierte zusätzliche Abschreibungen		
TOTAL VERWALTUNGSVERMÖGEN	5 255 601.87	4 744 288.82
AKTIVEN	11 649 722.50	10 198 144.91

PASSIVEN

Rechnung 2020

Rechnung 2019

FREMDKAPITAL**Kurzfristiges Fremdkapital**

200 Laufende Verbindlichkeiten	862 889.75	866 120.05
201 Kurzfristige Finanzverbindlichkeiten		
204 Passive Rechnungsabgrenzungen	842 629.30	590 739.50
205 Kurzfristige Rückstellungen		
Total kurzfristiges Fremdkapital	1 705 519.05	1 456 859.55
Langfristiges Fremdkapital		
206 Langfristige Finanzverbindlichkeiten	3 533 800.00	2 651 200.00
208 Langfristige Rückstellungen		
209 Verbindlichkeiten gegenüber Spezialfinanzierungen und Fonds im FK	463 515.42	499 968.59
Total langfristiges Fremdkapital	3 997 315.42	3 151 168.59
TOTAL FREMDKAPITAL	5 702 834.47	4 608 028.14

EIGENKAPITAL

290 Verpflichtungen/Vorschüsse gegenüber Spezialfinanzierungen	1 473 836.25	1 368 458.08
292 Rücklagen der Globalbudgetbereiche		
293 Vorfinanzierungen	3 013 129.02	2 714 418.37
294 Reserven	406 540.98	405 387.54
296 Neubewertungsreserve Finanzvermögen	241 945.10	290 416.10
299 Bilanzüberschuss/-fehlbeträge	811 436.68	811 436.68
TOTAL EIGENKAPITAL	5 946 888.03	5 590 116.77

PASSIVEN**11 649 722.50****10 198 144.91**

4 FUNKTIONEN

4.1 Erfolgsrechnung

Erfolgsrechnung Zusammenzug

Funktionale Gliederung 1.1.2020 bis 31.12.2020

Trubschachen		Jahresrechnung 2020		Budget 2020		Jahresrechnung 2019	
		Aufwand	Ertrag	Aufwand	Ertrag	Aufwand	Ertrag
	Total	5 558 590.46	5 558 590.46	5 808 390	5 808 390	5 913 227.95	5 913 227.95
0	Allgemeine Verwaltung	585 838.11	69 742.63	605 050	68 500	591 333.08	70 141.75
	Nettoergebnis		516 095.48		536 550		521 191.33
1	Öffentliche Ordnung und Sicherheit, Verteidigung	157 041.20	140 931.40	154 860	127 200	172 155.80	153 155.15
	Nettoergebnis		16 109.80		27 660		19 000.65
2	Bildung	1 621 635.19	306 931.05	1 771 700	393 900	1 655 633.72	359 602.55
	Nettoergebnis		1 314 704.14		1 377 800		1 296 031.17
3	Kultur, Sport und Freizeit, Kirche	14 217.70	711.80	28 750	2 500	18 417.45	2 415.10
	Nettoergebnis		13 505.90		26 250		16 002.35
4	Gesundheit	4 814.25	0.00	12 960	500	6 605.40	0.00
	Nettoergebnis		4 814.25		12 460		6 605.40
5	Soziale Sicherheit	1 193 873.95	2 338.00	1 216 900	2 500	1 111 078.85	2 217.00
	Nettoergebnis		1 191 535.95		1 214 400		1 108 861.85
6	Verkehr und Nachrichtenübermittlung	653 306.55	30 725.20	660 420	9 800	546 983.64	27 517.70
	Nettoergebnis		622 581.35		650 620		519 465.94
7	Umweltschutz und Raumordnung	834 211.82	736 487.92	865 700	747 600	848 126.30	726 645.10
	Nettoergebnis		97 723.90		118 100		121 481.20
8	Volkswirtschaft	10 418.15	69 402.00	14 850	70 000	11 526.20	69 414.00
	Nettoergebnis	58 983.85		55 150		57 887.80	
9	Finanzen und Steuern	483 233.54	4 201 320.46	477 200	4 385 890	951 367.51	4 502 119.60
	Nettoergebnis	3 718 086.92		3 908 690		3 550 752.09	

4.1.1 Kommentar

0 Allgemeine Verwaltung

	Jahresrechnung 2020		Budget 2020		Jahresrechnung 2019	
	Aufwand	Ertrag	Aufwand	Ertrag	Aufwand	Ertrag
Nettoergebnis	585 838.11	69 742.63 516 095.48	605 050.00	68 500.00 536 550.00	591 333.08	70 141.75 521 191.33

Funktion	Kommentar	Betrag
0120	Weniger Sitzungen und Anlässe wegen Corona	12 264.82

1 Öffentliche Ordnung und Sicherheit, Verteidigung

	Jahresrechnung 2020		Budget 2020		Jahresrechnung 2019	
	Aufwand	Ertrag	Aufwand	Ertrag	Aufwand	Ertrag
Nettoergebnis	157 041.20	140 931.40 16 109.80	154 860.00	127 200.00 27 660.00	172 155.80	153 155.15 19 000.65

Funktion	Kommentar	Betrag
1620	Beitrag Regionales Kompetenzzentrum tiefer, da wenig Spezialeinsätze	8 551.20

2 Bildung

	Jahresrechnung 2020		Budget 2020		Jahresrechnung 2019	
	Aufwand	Ertrag	Aufwand	Ertrag	Aufwand	Ertrag
Nettoergebnis	1 621 635.19	306 931.05 1 314 704.14	1 771 700.00	393 900.00 1 377 800.00	1 655 633.72	359 602.55 1 296 031.17

Funktion	Kommentar	Betrag
2110	Lastenausgleich Lehrergehälter Kindergarten tiefer	5 468.92
2120	Weniger Schulmaterial und Reisen, Lastenausgleich Lehrergehälter Primarstufe tiefer	47 254.44
2130	Lastenausgleich Lehrergehälter Sekundarstufe und Schulgelder höher	- 9 978.15
2140	Höherer Beitrag Musikschule	- 5 640.35
2180	Tiefere Lohnkosten wegen Corona	7 344.65
2910	Honorarauslagen Schulplanung nicht beansprucht	15 436.85

3 Kultur, Sport, Freizeit, Kirche

	Jahresrechnung 2020		Budget 2020		Jahresrechnung 2019	
	Aufwand	Ertrag	Aufwand	Ertrag	Aufwand	Ertrag
Nettoergebnis	14 217.70	711.80 13 505.90	28 750.00	2 500.00 26 250.00	18 417.45	2 415.10 16 002.35

Funktion	Kommentar	Betrag
3290	Keine Aktivitäten Partnergemeinde, tiefere Beiträge an örtliche Organisationen	8 315.80

4 Gesundheit

	Jahresrechnung 2020		Budget 2020		Jahresrechnung 2019	
	Aufwand	Ertrag	Aufwand	Ertrag	Aufwand	Ertrag
Nettoergebnis	4 814.25	4 814.25	12 960.00	500.00 12 460.00	6 605.40	6 605.40

Funktion	Kommentar	Betrag
4331	Behandlungskosten Schulzahnpflege unter dem Budget	6 325.75

5 Soziale Sicherheit

	Jahresrechnung 2020		Budget 2020		Jahresrechnung 2019	
	Aufwand	Ertrag	Aufwand	Ertrag	Aufwand	Ertrag
Nettoergebnis	1 193 873.95	2 338.00	1 216 900.00	2 500.00	1 111 078.85	2 217.00
		1 191 535.95		1 214 400.00		1 108 861.85

Funktion	Kommentar	Betrag
5320	Gemeindeanteil Lastenausgleich EL tiefer	9 552.00

6 Verkehr

	Jahresrechnung 2020		Budget 2020		Jahresrechnung 2019	
	Aufwand	Ertrag	Aufwand	Ertrag	Aufwand	Ertrag
Nettoergebnis	653 306.55	30 725.20	660 420.00	9 800.00	546 983.64	27 517.70
		622 581.35		650 620.00		519 465.94

Funktion	Kommentar	Betrag
6150	Tiefere Löhne Gemeindestrassen, weniger Schneeräumung, div. Rückerstattungen	30 596.07
6290	Defizit Gemeindetageskarten wegen Corona (schlechte Auslastung)	- 7 404.12

7 Umweltschutz und Raumordnung

	Jahresrechnung 2020		Budget 2020		Jahresrechnung 2019	
	Aufwand	Ertrag	Aufwand	Ertrag	Aufwand	Ertrag
Nettoergebnis	834 211.82	736 487.92	865 700.00	747 600.00	848 126.30	726 645.10
		97 723.90		118 100.00		121 481.20

Funktion	Kommentar	Betrag
7500	Keine Beiträge ökologische Massnahmen ausgerichtet	10 000.00
7710	Friedhofunterhalt und Abschreibungen tiefer	16 278.65
7900	Honorar Ausscheidung Gewässerräume, Zusatzaufwand nach Ablehnung an Gemeindeversammlung	- 10 967.05

8 Volkswirtschaft

	Jahresrechnung 2020		Budget 2020		Jahresrechnung 2019	
	Aufwand	Ertrag	Aufwand	Ertrag	Aufwand	Ertrag
Nettoergebnis	10 418.15	69 402.00	14 850.00	70 000.00	11 526.20	69 414.00
	58 983.85		55 150.00		57 887.80	

Funktion	Kommentar	Betrag
----------	-----------	--------

9 Finanzen und Steuern

	Jahresrechnung 2020		Budget 2020		Jahresrechnung 2019	
	Aufwand	Ertrag	Aufwand	Ertrag	Aufwand	Ertrag
Nettoergebnis	483 233.54	4 201 320.46	477 200.00	4 385 890.00	951 367.51	4 502 119.60
	3 718 086.92		3 908 690.00		3 550 752.09	

Funktion	Kommentar	Betrag
9100	Mehr Verlustscheine, tiefere ordentliche Steuern Natürliche und Juristische Personen	- 237 488.25
9101	Sondersteuern über dem Budget (Grundstückgewinne)	46 205.65
9102	Mehrertrag Liegenschaftssteuern nach Neubewertung	59 014.95
9300	Finanzausgleich tiefer	- 56 748.00
9500	Ertrag aus Erbschaftssteuern und Ertragsanteile Direkte Bundessteuer	10 476.50
9630	Entnahme Neubewertungsreserve (siehe 9950!)	- 47 940.30
9900	Zusätzliche Abschreibungen anstatt Entnahme aus finanzpolitischer Reserve	- 9 243.44
9950	Entnahme Neubewertungsreserve (siehe 9630!)	48 471.00

4.2 Investitionsrechnung

Investitionsrechnung Zusammenzug

Funktionale Gliederung 1.1.2020 bis 31.12.2020

Trubschachen		Jahresrechnung 2020		Budget 2020		Jahresrechnung 2019	
		Ausgaben	Einnahmen	Ausgaben	Einnahmen	Ausgaben	Einnahmen
	Total	1 796 534.60	1 796 534.60	1 950 000	1 950 000	1 979 556.20	1 979 556.20
1	Öffentliche Ordnung und Sicherheit, Verteidigung Nettoergebnis	0.00	0.00	0	0	2 243.30	0.00 2 243.30
2	Bildung Nettoergebnis	82 266.35	0.00 82 266.35	150 000	0 150 000	106 589.60	0.00 106 589.60
6	Verkehr und Nachrichtenübermittlung Nettoergebnis	1 066 237.20	505 908.00 560 329.20	800 000	360 000 440 000	548 506.45	136 000.00 412 506.45
7	Umweltschutz und Raumordnung Nettoergebnis	138 384.45	3 738.60 134 645.85	550 000	90 000 460 000	647 303.90	538 912.95 108 390.95
9	Finanzen und Steuern Nettoergebnis	509 646.60 777 241.40	1 286 888.00	450 000 1 050 000	1 500 000	674 912.95 629 730.30	1 304 643.25

5 SACHGRUPPEN

5.1 Erfolgsrechnung

	Rechnung 2020		Budget 2020		Rechnung 2019	
	Aufwand	Ertrag	Aufwand	Ertrag	Aufwand	Ertrag
AUFWAND						
30 Personalaufwand	829 088.25		893 700		823 292.30	
31 Sach- und übriger Betriebsaufwand	930 514.50		1 135 800		992 514.49	
33 Abschreibungen Verwaltungsvermögen	265 928.35		277 600		210 224.75	
34 Finanzaufwand	42 544.65		41 100		43 124.97	
35 Einlagen in Fonds und Spezialfinanzierungen	263 997.40		258 000		260 577.55	
36 Transferaufwand	3 021 985.70		3 080 820		2 906 968.00	
37 Durchlaufende Beiträge						
38 Ausserordentlicher Aufwand	99 153.44		98 000		564 808.79	
39 Interne Verrechnungen						
3 TOTAL AUFWAND	5 453 212.29		5 785 020		5 801 510.85	
ERTRAG						
40 Fiskalertrag		2 786 524.90		2 902 800		2 904 971.95
41 Regalien und Konzessionen		69 402.00		70 000		69 414.00
42 Entgelte		890 692.30		837 800		901 772.55
43 Verschiedene Erträge						
44 Finanzertrag		97 200.46		134 300		126 588.35
45 Entnahmen aus Fonds und Spezialfinanzierungen		17 553.45		48 000		30 399.40
46 Transferertrag		1 603 013.05		1 658 200		1 641 830.95
47 Durchlaufende Beiträge						
48 Ausserordentlicher Ertrag		94 204.30		148 090		238 250.75
49 Interne Verrechnungen						
4 TOTAL ERTRAG		5 558 590.46		5 799 190		5 913 227.95
ABSCHLUSS						
90 Abschluss Erfolgsrechnung	105 378.17		23 370	9 200	111 717.10	
9 ABSCHLUSSKONTEN	105 378.17		23 370	9 200	111 717.10	
	5 558 590.46	5 558 590.46	5 808 390	5 808 390	5 913 227.95	5 913 227.95

5.2 Investitionsrechnung

	Jahresrechnung 2020		Budget 2020		Jahresrechnung 2019	
	Ausgaben	Einnahmen	Ausgaben	Einnahmen	Ausgaben	Einnahmen
AUSGABEN						
50 Sachanlagen	1 121 984.95		1 230 000		675 395.20	
51 Investitionen auf Rechnung Dritter						
52 Immaterielle Anlagen	164 903.05		220 000		95 048.05	
54 Darlehen						
55 Beteiligungen und Grundkapitalien						
56 Eigene Investitionsbeiträge			50 000		534 200.00	
57 Durchlaufende Investitionsbeiträge						
5 TOTAL AUSGABEN	1 286 888.00		1 500 000		1 304 643.25	
EINNAHMEN						
60 Übertrag von Sachanlagen in das Finanzvermögen						
61 Rückerstattungen						
62 Abgang immaterielle Anlagen						
63 Investitionsbeiträge für eigene Rechnung		509 646.60		450 000		674 912.95
64 Rückzahlung von Darlehen						
65 Übertrag von Beteiligungen						
66 Rückzahlung eigener Investitionsbeiträge						
67 Durchlaufende Investitionsbeiträge						
6 TOTAL EINNAHMEN		509 646.60		450 000		674 912.95
59 Übertrag an Bilanz	509 646.60		450 000		674 912.95	
69 Übertrag an Bilanz		1 286 888.00		1 500 000		1 304 643.25
Nettoinvestitionen	777 241.40		1 050 000		629 730.30	

6 Geldflussrechnung

Trubschachen

Bezeichnung	Jahr	Jahr
	2020	2019
Geldfluss aus betrieblicher Tätigkeit		
Ertragsüberschuss / (-) Aufwandüberschuss		
Abschreibungen Verwaltungsvermögen	259 874.90	204 171.30
Abschreibungen Investitionsbeiträge		
Einlagen in das Eigenkapital	99 153.44	564 808.79
(-) Entnahmen aus dem Eigenkapital	- 94 204.30	- 238 250.75
Verluste aus Verkauf Finanzanlagen FV und Übertragung Finanzanlagen FV ins VV / (-) Gewinne aus Verkauf Finanzanlagen FV		
Verluste aus Verkauf Sachanlagen FV und Übertragung Sachanlagen FV ins VV / (-) Gewinne aus Verkauf Sachanlagen FV		- 7 400.00
Wertberichtigungen Anlagen FV / (-) Wertberichtigungen Anlagen FV		
Wertberichtigungen Darlehen/Beteiligungen VV		
(-) Aufwertung VV		
Abnahme/(-) Zunahme Forderungen	60 315.64	- 92 429.60
Abnahme/(-) Zunahme Vorräte		
Abnahme/(-) Zunahme aktive Rechnungsabgrenzungen	37 500.00	- 113 600.00
(-) Abnahme/Zunahme Laufende Verbindlichkeiten	- 20 891.60	40 507.65
(-) Abnahme/Zunahme kurzfr. Rückstellungen		
Zunahme/(-) Abnahme passive Rechnungsabgrenzungen	98 889.80	- 39 735.00
(-) Abnahme/Zunahme langfr. Rückstellungen		
(-) Abnahme/Zunahme übrige Spezialfinanzierungen		
Geldfluss aus betrieblicher Tätigkeit Einwohnergemeinde (allg. Haushalt)	440 637.88	318 072.39

Geldfluss Wasserversorgung

Ertragsüberschuss / (-) Aufwandüberschuss	50 610.75	35 086.15
Abschreibungen Verwaltungsvermögen	2 114.50	2 114.50
Abschreibungen Investitionsbeiträge		
(-) Aufwertung VV		
Abnahme/(-) Zunahme Forderungen	2 443.80	- 10 305.50
Abnahme/(-) Zunahme aktive Rechnungsabgrenzungen		120 000.00
Abnahme/(-) Zunahme Vorräte		
(-) Abnahme/Zunahme Laufende Verbindlichkeiten	- 15 230.40	- 3 236.45
(-) Abnahme/Zunahme passive Rechnungsabgrenzungen	- 100 000.00	
Zunahme/(-) Abnahme Vorfinanzierung Werterhalt	87 276.05	91 776.40
(-) Abnahme/Zunahme übrige Vorfinanzierungen		
Geldfluss aus betrieblicher Tätigkeit Wasserversorgung	27 214.70	235 435.10

Geldfluss Abwasserentsorgung

Ertragsüberschuss / (-) Aufwandüberschuss	33 531.67	46 744.25
Abschreibungen Verwaltungsvermögen	3 938.95	3 938.95
Abschreibungen Investitionsbeiträge		
(-) Aufwertung VV		
Abnahme/(-) Zunahme Forderungen	3 017.65	- 18 235.80
Abnahme/(-) Zunahme aktive Rechnungsabgrenzungen		
Abnahme/(-) Zunahme Vorräte		
Zunahme/(-) Abnahme Laufende Verbindlichkeiten	16 500.65	- 32 985.30
(-) Abnahme/Zunahme passive Rechnungsabgrenzungen	- 3 000.00	
Zunahme/(-) Abnahme Vorfinanzierung Werterhalt	159 167.90	155 747.70
(-) Abnahme/Zunahme übrige Vorfinanzierungen		
Geldfluss aus betrieblicher Tätigkeit Abwasserentsorgung	213 156.82	155 209.80

Geldfluss Abfallentsorgung

Ertragsüberschuss / (-) Aufwandüberschuss	21 235.75	29 886.70
Abschreibungen Verwaltungsvermögen		
Abschreibungen Investitionsbeiträge		
(-) Aufwertung VV		
Abnahme/(-) Zunahme Forderungen	627.90	- 1 036.55
Abnahme/(-) Zunahme aktive Rechnungsabgrenzungen		
Abnahme/(-) Zunahme Vorräte		
Zunahme/(-) Abnahme Laufende Verbindlichkeiten	16 391.05	- 1 492.95
(-) Abnahme/Zunahme passive Rechnungsabgrenzungen		
(-) Abnahme/Zunahme Vorfinanzierungen		
Geldfluss aus betrieblicher Tätigkeit Abfallentsorgung	38 254.70	27 357.20
Geldfluss aus betrieblicher Tätigkeit Gemeindebetriebe	278 626.22	418 002.10
Total Geldfluss aus betrieblicher Tätigkeit	719 264.10	736 074.49

Geldfluss aus Investitionstätigkeit

Zahlungen für Nettoinv. Sachanlagen + Immat. Anlagen+ Investitionsbeiträge VV	- 429 015.90	- 574 808.80
(-) Auszahlungen für Darlehen/Beteiligungen VV		
Einzahlung für Darlehen/Beteiligungen VV		
(-) Kauf Sachanlagen FV	- 116 530.00	- 148 594.95
Verkauf Sachanlagen FV	111 492.70	340 181.35
(-) Investitionen Sachanlagen FV		
(-) Kauf kurzfristige Finanzanlagen FV		
Verkauf kurzfristige Finanzanlagen FV		
(-) Kauf langfristige Finanzanlagen FV	- 100 000.00	
Verkauf langfristige Finanzanlagen FV	100 000.00	200 000.00
Geldfluss aus Investitionstätigkeit Einwohnergemeinde (allg. Haushalt)	- 434 053.20	- 183 222.40

Geldfluss Wasserversorgung

Zahlungen für Nettoinvestitionen VV Wasserversorgung	20 000.00	- 100 223.00
Geldfluss aus Investitionstätigkeit Wasserversorgung	20 000.00	- 100 223.00

Geldfluss Abwasserentsorgung

Zahlungen für Nettoinvestitionen VV Abwasserentsorgung	- 72 225.50	- 105 200.65
Geldfluss aus Investitionstätigkeit Abwasserentsorgung	- 72 225.50	- 105 200.65

Geldfluss Abfall

Zahlungen für Nettoinvestitionen VV Abfall

Geldfluss aus Investitionstätigkeit Abfallentsorgung

Geldfluss aus Investitionstätigkeit Gemeindebetriebe	- 52 225.50	- 205 423.65
Total Geldfluss aus Investitionstätigkeit	- 486 278.70	- 388 646.05
Geldfluss aus Finanzierungstätigkeit		
Zunahme/ (-) Abnahme Kontokorrente mit Dritten	9 064.32	4.35
Aufnahme kurzfristige Finanzverbindlichkeiten		
(-) Rückzahlung kurzfristige Finanzverbindlichkeiten		
Aufnahme langfristige Finanzverbindlichkeiten	1 500 000.00	
(-) Rückzahlung langfristige Finanzverbindlichkeiten	- 617 400.00	- 285 400.00
(-) Abnahme/Zunahme Stiftungen, Legate, Zuwendungen im FK sowie Fonds im FK	- 36 453.17	- 54 291.90
Geldfluss aus Finanzierungstätigkeit Einwohnergemeinde (allg. Haushalt)	855 211.15	- 339 687.55
Total Geldfluss (alle)	1 088 196.55	7 740.89
Bestand Flüssige Mittel und kurzfristige Geldanlagen 1.1.	2 636 139.45	2 628 398.56
Bestand Flüssige Mittel und kurzfristige Geldanlagen 31.12.	3 724 336.00	2 636 139.45
<i>Kontrollrechnung: Differenz</i>		<i>- 0.00</i>

Die Geldflussrechnung wird auf der Grundlage des Fonds «Netto-flüssige-Mittel» erstellt. Der Fonds besteht aus den flüssigen Mittel aus Kassen-, Post-, Bankguthaben sowie den geldnahen Mitteln abzüglich der kurzfristigen Finanzverbindlichkeiten auf Sicht (90 Tage).

7 FINANZKENNZAHLEN

7.1 Gesamthaushalt

Kennzahl	2020	2019	2018	2017	2016	Ø 5 Jahre	Kommentar/Interpretation
Nettoverschuldungsquotient	-19.36%	-21.79%	-15.24%	-6.90%	-3.69%	-13.39%	Nettoschulden in % des Fiskalertrages (inkl. Finanzausgleich). Diese Kennzahl gibt an, welcher Anteil der Fiskalerträge, bzw. wieviel Jahrestrachten erforderlich sind, um die Nettoschulden abzutragen. Richtwert: < 100% gut.
Selbstfinanzierungsgrad	80.12%	139.53%	160.97%	118.80%	-434.60%	12.96%	Selbstfinanzierung in % der Nettoinvestitionen. Der Selbstfinanzierungsgrad gibt Antwort auf die Frage, wie weit die Investitionen aus selbst erarbeiteten Mitteln bezahlt werden können. Richtwert: 80 - 100 % gut bis vertretbar.
Zinsbelastungsanteil	0.46%	0.43%	0.56%	0.60%	0.75%	0.56%	Nettozinsen in % des Laufenden Ertrages. Der Zinsbelastungsanteil sagt aus, wie stark der Laufende Ertrag durch den Zinsendienst belastet ist. Je tiefer der Wert, desto grösser der Handlungsspielraum. Richtwert: 0-4% gut.
Bruttoverschuldungsanteil	79.75%	60.31%	67.56%	60.10%	53.16%	64.18%	Bruttoschuld in % des Laufenden Ertrages. Die Bruttoverschuldung informiert über das Mass der Verschuldung einer Gemeinde. Richtwert: 50 - 100 % gut.
Investitionsanteil	21.06%	21.49%	11.91%	13.50%	22.59%	18.11%	Bruttoinvestitionen in % der Gesamtausgaben. Der Investitionsanteil informiert über das Mass der Investitionstätigkeit einer Gemeinde. Aussage: 20 - 30 % stark.
Kapitaldienstanteil	5.29%	4.04%	4.16%	4.40%	5.01%	4.58%	Kapitaldienst in % des Laufenden Ertrages. Der Kapitaldienstanteil informiert darüber, wie stark der Laufende Ertrag durch Zinsendienst und Abschreibungen belastet ist. Richtwert: 5 - 15 % tragbare Belastung.
Nettoschuld in Franken pro Einwohner	- 468	- 577	- 394	- 173	- 79	- 338	Die Nettoschuld pro Einwohner wird als Gradmesser für die Verschuldung verwendet. Ein negativer Wert entspricht einem Nettovermögen pro Einwohner.
Selbstfinanzierungsanteil	11.30%	15.07%	11.67%	14.70%	10.15%	12.58%	Selbstfinanzierung in % des Laufenden Ertrages. Der Selbstfinanzierungsanteil gibt Auskunft über die finanzielle Leistungsfähigkeit unserer Gemeinde. Je höher der Wert, desto grösser ist der Spielraum für den Schuldenabbau oder die Finanzierung von Investitionen und deren Folgekosten. Richtwert: 10-20% = mittel
Nettozinsbelastungsanteil	-0.28%	-0.54%	0.05%	0.20%	0.57%	0.00%	Finanzaufwand netto in % des Steuerertrages. Richtwert 0-4% = Sehr tiefe Belastung
Massgebliches Eigenkapital pro Einwohner	1 191	1 197	972	720	720	960	Vergleichsgrösse

7.2 Allgemeiner Haushalt

Kennzahl	2020	2019	2018	2017	2016	Ø 5 Jahre	Kommentar/Interpretation
Selbstfinanzierungsgrad	37.72%	101.13%	103.98%	81.91%	-86.15%	47.72%	<i>Selbstfinanzierung in % der Nettoinvestitionen. Der Selbstfinanzierungsgrad gibt Antwort auf die Frage, wie weit die Investitionen aus selbst erarbeiteten Mitteln bezahlt werden können. Richtwert: > 100% ideal.</i>
Bilanzüberschussquotient	22.72%	20.90%	21.34%	21.00%	22.67%	21.72%	Bilanzüberschuss in % des Fiskalertrages (inkl. Finanzausgleich). <i>Nach Gemeindegrösse abgestufte Mindestausstattung des Eigenkapitals (Bilanzüberschuss) zur Abdeckung von Aufwandüberschüssen, zum Schutz vor einem Bilanzfehlbetrag sowie zur Verstärkung der Risikofähigkeit. Richtwert: > 60 % Gemeinden unter 2'000 Einwohner. Siehe auch Artikel 84 und 85 Gemeindeverordnung!</i>

7.3 Spezialfinanzierung Wasserversorgung

Kennzahl	2020	2019	2018	2017	2016	Ø 5 Jahre	Kommentar/Interpretation
Selbstfinanzierungsgrad	100.00%	218.77%	185.83%	121.03%	0.00%	125.12%	Selbstfinanzierung in % der Nettoinvestitionen. Der Selbstfinanzierungsgrad gibt Antwort auf die Frage, wie weit die Investitionen aus selbst erarbeiteten Mitteln bezahlt werden können. Richtwert: > 100% ideal.
Kostendeckungsgrad	129.07%	120.90%	137.80%	128.66%	85.08%	120.30%	Aufwand in % des Ertrages. Der Kostendeckungsgrad gibt Antwort auf die Frage, wie weit der Aufwand aus selbst erarbeiteten Erträgen gedeckt ist. > 100% = Ertragsüberschuss
Werterhaltungsquote	7.40%	6.45%	5.61%	6.10%	4.40%	5.99%	Bestand Werterhalt in % des Wiederbeschaffungswertes.

7.4 Spezialfinanzierung Abwasserentsorgung

Kennzahl	2020	2019	2018	2017	2016	Ø 5 Jahre	Kommentar/Interpretation
Selbstfinanzierungsgrad	261.40%	449.10%	362.39%	290.97%	10280.60%	2328.89%	Selbstfinanzierung in % der Nettoinvestitionen . Der Selbstfinanzierungsgrad gibt Antwort auf die Frage, wie weit die Investitionen aus selbst erarbeiteten Mitteln bezahlt werden können. Richtwert: > 100% ideal.
Kostendeckungsgrad	110.66%	115.18%	112.76%	102.11%	118.90%	111.92%	Aufwand in % des Ertrages . Der Kostendeckungsgrad gibt Antwort auf die Frage, wie weit der Aufwand aus selbst erarbeiteten Erträgen gedeckt ist. > 100% = Ertragsüberschuss
Werterhaltungsquote	13.42%	12.37%	11.34%	11.21%	9.70%	11.61%	Bestand Werterhalt in % des Wiederbeschaffungswertes .

7.5 Spezialfinanzierung Abfall

Kennzahl	2020	2019	2018	2017	2016	Ø 5 Jahre	Kommentar/Interpretation
Selbstfinanzierungsgrad	100.00%	100.00%				100.00%	Selbstfinanzierung in % der Nettoinvestitionen . Der Selbstfinanzierungsgrad gibt Antwort auf die Frage, wie weit die Investitionen aus selbst erarbeiteten Mitteln bezahlt werden können. Richtwert: > 100% ideal.
Kostendeckungsgrad	115.96%	123.45%	119.13%	123.70%	125.90%	121.63%	Aufwand in % des Ertrages . Der Kostendeckungsgrad gibt Antwort auf die Frage, wie weit der Aufwand aus selbst erarbeiteten Erträge gedeckt ist. > 100% = Ertragsüberschuss

8 ANTRAG DER EXEKUTIVE

GENEHMIGUNG:

Gemäss Art. 71 GV (170.111) verabschiedet der Gemeinderat die Jahresrechnung 2020 der Einwohnergemeinde Trubschachen:

ERFOLGSRECHNUNG	Aufwand Gesamthaushalt	CHF	5 453 212.29
	Ertrag Gesamthaushalt	CHF	5 558 590.46
	Ertragsüberschuss	CHF	105 378.17
davon			
	Aufwand Allgemeiner Haushalt	CHF	4 831 452.54
	Ertrag Allgemeiner Haushalt	CHF	4 831 452.54
	Aufwandüberschuss	CHF	
	Aufwand Wasserversorgung	CHF	174 085.85
	Ertrag Wasserversorgung	CHF	224 696.60
	Ertragsüberschuss	CHF	50 610.75
	Aufwand Abwasserentsorgung	CHF	314 628.15
	Ertrag Abwasserentsorgung	CHF	348 159.82
	Ertragsüberschuss	CHF	33 531.67
	Aufwand Abfall	CHF	133 045.75
	Ertrag Abfall	CHF	154 281.50
	Ertragsüberschuss	CHF	21 235.75

INVESTITIONSRECHNUNG	Ausgaben	CHF	1 286 888.00
	Einnahmen	CHF	509 646.60
	Nettoinvestitionen	CHF	777 241.40
NACHKREDITE gem. separater Tabelle		CHF	234 585.64
Eigenkapital		CHF	5 946 888.03

ANTRAG:

Den Stimmbürgerinnen und Stimmbürgern wird beantragt, die Jahresrechnung 2020 zu genehmigen und die Nachkredite von CHF 234'585.64 zur Kenntnis zu nehmen.

Einwohnergemeinde Trubschachen

Trubschachen, 21.04.2021	Beat Fuhrer Gemeindepräsident	Heidi Stalder Gemeindeschreiberin	Theo Rügger Finanzverwalter
--------------------------	----------------------------------	--------------------------------------	--------------------------------

9 BESTÄTIGUNGSBERICHT

Bericht des Rechnungsprüfungsorgans zur Jahresrechnung 2020

An die Gemeindeversammlung der
Einwohnergemeinde Trubschachen

Als Rechnungsprüfungsorgan haben wir die Jahresrechnung der Einwohnergemeinde Trubschachen, bestehend aus Berichterstattung, Bilanz, Erfolgsrechnung, Investitionsrechnung, Geldflussrechnung und Anhang für das am 31. Dezember 2020 abgeschlossene Rechnungsjahr geprüft.

Verantwortung des Gemeinderates

Der Gemeinderat ist für die Aufstellung der Jahresrechnung in Übereinstimmung mit den kantonalen und kommunalen gesetzlichen Vorschriften verantwortlich. Diese Verantwortung beinhaltet die Ausgestaltung, Implementierung und Aufrechterhaltung eines internen Kontrollsystems mit Bezug auf die Aufstellung der Jahresrechnung, die frei von wesentlichen falschen Angaben als Folge von Verstössen oder Irrtümern ist. Darüber hinaus ist der Gemeinderat für die Anwendung sachgemässer Rechnungslegungsmethoden sowie die Vornahme angemessener Schätzungen verantwortlich.

Verantwortung des Rechnungsprüfungsorgans

Unsere Verantwortung ist es, aufgrund unserer Prüfung ein Prüfungsurteil über die Jahresrechnung abzugeben. Wir haben unsere Prüfung in Übereinstimmung mit den gesetzlichen Vorschriften und der Arbeitshilfe für Rechnungsprüfungsorgane (AH RPO, Ausgabe 2020) vorgenommen. Die Prüfung haben wir so zu planen und durchzuführen, dass wir hinreichende Sicherheit gewinnen, ob die Jahresrechnung frei von wesentlichen falschen Angaben ist.

Eine Prüfung beinhaltet die Durchführung von Prüfungshandlungen zur Erlangung von Prüfungsnachweisen für die in der Jahresrechnung enthaltenen Wertansätze und sonstigen Angaben. Die Auswahl der Prüfungshandlungen liegt im pflichtgemässen Ermessen des Prüfers. Dies schliesst eine Beurteilung der Risiken wesentlicher falscher Angaben in der Jahresrechnung als Folge von Verstössen oder Irrtümern ein. Bei der Beurteilung dieser Risiken berücksichtigt der Prüfer das interne Kontrollsystem, soweit es für die Aufstellung der Jahresrechnung von Bedeutung ist, um die den Umständen entsprechenden Prüfungshandlungen festzulegen, nicht aber um ein Prüfungsurteil über die Wirksamkeit des internen Kontrollsystems abzugeben. Die Prüfung umfasst zudem die Beurteilung der Angemessenheit der angewandten Rechnungslegungsmethoden, der Plausibilität der vorgenommenen Schätzungen sowie eine Würdigung der Gesamtdarstellung der Jahresrechnung. Wir sind der Auffassung, dass die von uns erlangten Prüfungsnachweise eine ausreichende und angemessene Grundlage für unser Prüfungsurteil bilden.

Prüfungsurteil

Nach unserer Beurteilung entspricht die Jahresrechnung für das am 31. Dezember 2020 abgeschlossene Rechnungsjahr den kantonalen und kommunalen gesetzlichen Vorschriften.

Berichterstattung aufgrund weiterer gesetzlicher Vorschriften

Wir bestätigen, dass wir die Anforderungen an die Befähigung gemäss Art. 123 GV und die besonderen Voraussetzungen gemäss Art. 124 GV erfüllen und keine mit unserer Unabhängigkeit unvereinbare Sachverhalte vorliegen.

Wir beantragen, die Jahresrechnung per 31. Dezember 2020 mit Aktiven und Passiven von CHF 11 649 722.50 und einem Ertragsüberschuss von CHF 105 378.17 zu genehmigen.

Trubschachen 05.05.2021

Die Rechnungsprüfungskommission

Präsident

Peter Mürner

Grabenmatt 365C, 3555 Trubschachen

10 GENEHMIGUNG DER JAHRESRECHNUNG

An der Urne wurde die Gemeinderechnung 2020 am 13.06.2021 gemäss vorstehendem Antrag des Gemeinderates vom 21.04.2021 wie folgt genehmigt: xxx ja gegen xxx nein, bei xxx Enthaltungen.

Trubschachen, 13.06.2021

Einwohnergemeinde Trubschachen

Beat Fuhrer
Gemeindepräsident

Heidi Stalder
Gemeindeschreiberin

11 Anhang

11.1 Regelwerk

11.1.1 Angewendetes Regelwerk:

Der Rechnungsabschluss der Gemeinde Trubschachen ist in Übereinstimmung mit den geltenden kantonalen gesetzlichen Grundlagen erstellt worden.

Gemeindegesetz (GG, BSG 170.11)

Gemeindeverordnung (GV, BSG 170.111)

Direktionsverordnung über den Finanzhaushalt der Gemeinden (FHDV, BSG 170.511)

Diese orientieren sich gemäss Art. 70 Absatz 1 GG am Harmonisierten Rechnungslegungsmodell für die Kantone und Gemeinden, HRM2, laut Handbuch der Konferenz der Kantonalen Finanzdirektoren. Die kantonalen Bestimmungen weichen in einzelnen Bereichen von den Empfehlungen des HRM2 ab. Das Amt für Gemeinden und Raumordnung stellt eine Auflistung dieser Ausnahmen zur Verfügung unter www.be.ch/gemeinden > Rubrik Gemeindefinanzen > HRM2 > Praxishilfen.

11.1.2 Bewertung Finanzvermögen: (s. Art. 32d Abs. b FHDV)

Vermögenswerte im Finanzvermögen werden bilanziert, wenn sie einen künftigen Nutzen erbringen und ihr Wert verlässlich ermittelt werden kann. Sie werden bei erstmaliger Bilanzierung zu Anschaffungs- bzw. Herstellungskosten bilanziert. Entstehen der Gemeinde keine Kosten, wird zum Verkehrswert zum Zeitpunkt des Zugangs bilanziert. Folgebewertungen erfolgen zum Verkehrswert am Bilanzstichtag, wobei eine systematische Neubewertung bei Liegenschaften mit Ausnahme von Baurechten mindestens alle fünf Jahre oder bei Änderung des amtlichen Werts, bei allen anderen Vermögenswerten jährlich erfolgt. Die Bilanzwerte sind bei eingetretenen dauerhaften Wertminderungen oder Verlusten sofort zu berichtigen.

Neubewertungsreserve Finanzvermögen

Bilanzkonto	Bezeichnung	Letztmalige Bewertung	Aufwertungsreserve per 31.12.2020	Einlagen 2014	Entnahmen 2015-2020
10800.01	Land Wegmatte	41 640.00	261 839.00	261 839.00	
10800.02	Land Wegmatte 2 + 3	43 830.00	511.90	9 883.90	9 372.00
10800.03	Land Alterssiedlung (Baurecht)	41 640.00	72 176.20	72 176.20	
Total Neubewertungsreserve (NBR) vor Auflösung			334 527.10	343 899.10	9 372.00
./. Entnahme per 01.01.2019 z. G. Schwankungsreserve			104 000.00		
./. Lineare Auflösung per 31.12.2019			46 600.00		
./. Lineare Auflösung per 31.12.2020			45 982.00		
Total Neubewertungsreserve (NBR) nach Auflösung			137 945.10		

Einlagen 2014 einmalig beim ersten Rechnungsabschluss nach Einführung von HRM2

11.1.3 Bewertung Verwaltungsvermögen:

Vermögenswerte im Verwaltungsvermögen werden bilanziert, wenn sie einen künftigen mehrjährigen öffentlichen Nutzen hervorbringen und ihr Wert verlässlich ermittelt werden kann. Sie werden zu Anschaffungs- bzw. Herstellungskosten nach der Nettomethode bilanziert und nach der definierten Nutzungsdauer linear abgeschrieben. Entstehen der Gemeinde keine Kosten, wird zum Verkehrswert zum Zeitpunkt des Zugangs bilanziert. Die Bilanzwerte sind bei eingetretenen dauerhaften Wertverminderungen oder Verlusten sofort zu berichtigen. Die geltenden Anlagekategorien und Nutzungsdauern sind in Anhang 2 GV umschrieben.

11.1.4 Aktivierungsgrenzen:

Allgemeiner Haushalt	CHF	25 000.00
Spezialfinanzierung Wasserversorgung	CHF	25 000.00
Spezialfinanzierung Abwasserentsorgung	CHF	25 000.00
Spezialfinanzierung Abfall	CHF	25 000.00

11.1.5 Bestehendes Verwaltungsvermögen:

Das bestehende Verwaltungsvermögen per 31.12.2014 (Übergangsregelung vom HRM1 auf HRM2) wird linear über 13 Jahre abgeschrieben. Davon ausgenommen sind die Positionen gemäss Ziffer 4.1.3 der Übergangsbestimmungen der GV.

11.2 Grundlagen der Jahresrechnung

Als Grundlage für die Jahresrechnung 2020 dienen das Budget 2020 und die Vorjahresrechnung 2019.

Genehmigung/Prüfung:

	Budget	Jahresrechnung
Gemeinderat	16.10.2019	20.04.2020
Bestätigungsbericht Rechnungsprüfungsorgan		03.07.2020
Gemeindeversammlung	02.12.2019	11.09.2020

11.3 Eigenkapitalnachweis

Eigenkapitalnachweis 2020

Trubschachen in Tausend CHF

Eigenkapital per 1.1.2020			Veränderungsnachweis			Eigenkapital per 31.12.2020			
SG		CHF	Erhöhung (+) durch		Reduktion (-) durch	SG		CHF	
			CHF		CHF				
29	Eigenkapital	5 590		469		112	29	Eigenkapital	5 947
290	Verpflichtungen (+) bzw. Vorschüsse (-) gegenüber Spezialfinanzierungen	1 368	Einlagen in SF EK	105	Entnahmen aus SF EK	0	290	Verpflichtungen (+) bzw. Vorschüsse (-) gegenüber Spezialfinanzierungen	1 474
29001	Spezialfinanzierung Wasserversorgung	289		51		0	29001	Spezialfinanzierung Wasserversorgung	340
29002	Spezialfinanzierung Abwasserbeseitigung	588		34		0	29002	Spezialfinanzierung Abwasserbeseitigung	621
29003	Spezialfinanzierung Abfall	415		21		0	29003	Spezialfinanzierung Abfall	436
29005	Spezialfinanzierungen im EK	77		0		0	29005	Spezialfinanzierungen im EK	77
293	Vorfinanzierungen	2 714	Einlagen in Vorfinanzierungen	362	Entnahmen aus Vorfinanzierungen	63	293	Vorfinanzierungen	3 013
29300	Vorfinanzierungen	248		98		46	29300	Vorfinanzierungen	300
29301	Wasserversorgung Werterhalt	588		101		14	29301	Wasserversorgung Werterhalt	676
29302	Abwasserentsorgung Werterhalt	1 878		163		4	29302	Abwasserentsorgung Werterhalt	2 037
294	Reserven	405	Einlagen in Reserven	1	Entnahmen aus Reserven	0	294	Reserven	407

Eigenkapitalnachweis 2020

Trubschachen

in Tausend CHF

Eigenkapital per 1.1.2020			Veränderungsnachweis		Eigenkapital per 31.12.2020		
			Erhöhung (+) durch	Reduktion (-) durch			
29400	Zusätzliche Abschreibungen	405	1	0	29400	Zusätzliche Abschreibungen	407
296	Neubewertungsreserve Finanzvermögen	290	0	48	296	Neubewertungsreserve Finanzvermögen	242
29600	Neubewertungsreserve Finanzvermögen	186	0	48	29600	Neubewertungsreserve Finanzvermögen	138
29601	Schwankungsreserve	104	0	0	29601	Schwankungsreserve	104
299	Bilanzüberschuss/-fehlbetrag	811	0	0	299	Bilanzüberschuss/-fehlbetrag	811
29990	Kumulierte Ergebnisse der Vorjahre	811	0	0	29990	Kumulierte Ergebnisse der Vorjahre	811

11.4 Rückstellungsspiegel

205 Kurzfristige Rückstellungen		Buchwert 31.12.2019	Veränderung			Buchwert 31.12.2020	Kommentar
Konto	Bezeichnung		Bildung	Verwendung	Auflösung		

208 Langfristige Rückstellungen		Buchwert 31.12.2019	Veränderung			Buchwert 31.12.2020	Kommentar
Konto	Bezeichnung		Bildung	Verwendung	Auflösung		

Total kurzfristige Rückstellungen

Total langfristige Rückstellungen

Total Rückstellungen

11.5 Beteiligungsspiegel

Beteiligungen (im Sinne der öffentlichen Aufgabenerfüllung)											
Name, Sitz Rechtsform	Tätigkeitsgebiet	Nominalka- pital (100%)	Eigentums- anteil	Stimmanteil - E: Exekutive - L: Legislative	Wesentliche Beteiligte	Buchwert per 31.12.	Anschaffungs- wert	Wesentliche Beteiligungen der Organisation	Rechnungslegungs- norm; Aussage zur Jahresrechnung	Zahlungsströme Berichtsjahr	Spezifische Risiken
Gemeindeeigene Unternehmen (Anstalten) gem. Art. 64 Abs. 1 Bst. b GG											
Keine											
Öffentlich-rechtliche Organisationen der interkommunalen Zusammenarbeit (Gemeindeverbände, Anstalten etc.)*											
Regionalkonferenz Emmental	Wirkungsvolle Erfüllung der Aufgaben der beteiligten Gemeinden und der gemeinsamen verbindlichen Beschlussfassung in regionalen Angelegenheiten, die ihr der Kanton oder die Gemeinden übertragen haben.			Nach Einwohnerzahl	Gemeinden des Emmentals				HRM2	Verwaltungskosten gemäss Artikel 155 GG und weitere Kosten gemäss der besonderen Gesetzgebung. Kostenverteilung für Aufgaben, welche die Gemeinden den Regionalkonferenzen mittels Reglement übertragen, gelten die Bestimmungen des betreffenden Reglements.	
Schulverband Trub-Trubschachen	Führung der Volksschule			Gleiche Stimmkraft beider Gemeinden	Einwohnergemeinde Trub, Einwohnergemeinde Trubschachen			Verbandsmitglied, GR	HRM2	Defizitanteil nach Einwohner und Schülerzahlen/Abgeltung der Schulräume nach BSIG	
Juristische Personen des Privatrechts*											
Verband bernischer Gemeinden, Verein, Sitz = Ort der Geschäftsstelle	Koordiniert Interessen der bernischen Gemeinden und unterstützt sie in der Wahrung ihrer Autonomie			E: 100 %	Einwohnergemeinden, gemischte Gemeinden und Unterabteilungen des Kantons Bern			Mitgliedschaft, GR	OR	Jahresbeitrag (0220.3636.00)	Haftung Vereinsvermögen, persönliche Haftung der Mitglieder und Organe ist ausgeschlossen
Schweizerischer Gemeindeverband, Verein, Sitz = vom Vorstand bezeichnetes Geschäftsdomizil	Durchsetzung der gemeinsamen Interessen der schweizer Gemeinden und Wahrung ihrer Autonomie			E: 100 %	Gemeinden und Bürgergemeinden, soweit sie Aufgaben der politischen Gemeinde erfüllen			Mitgliedschaft, GR	OR	Jahresbeitrag (0220.3636.00)	Haftung Vereinsvermögen
Verein Berner Tagesschule (VBT), Sitz in Bern	Fördert und unterstützt öffentliche Tagesschulen und Selbsthilfegruppen im Kanton Bern. Damit soll eine umfassende Entwicklung von Kindern und Jugendlichen erreicht werden.			E: 100 %	Kollektivmitglieder sind Träger der Tagesschule (Gemeinden), Einzelmitglieder sind Einzelpersonen, JP oder Unternehmen, die die Tagesschulen unterstützen			Mitgliedschaft, SK	OR	Jahresbeitrag, festgesetzt durch Vereinsversammlung (2180.3636.00)	Persönliche Haftung der Mitglieder ist ausgeschlossen

Verein Bildungsraum Emme, Sitz = Ort der Geschäftsstelle	Fördert Bildung und Forschung im Raum Emme			E: 100 %	Gemeinden, Verbände, Firmen, Schulen, Parteien, Einzelpersonen			Mitgliedschaft, SK	OR, Geschäftsführung im Mandat	Jahresbeitrag (2991.3636.00)	Haftung ausschliesslich mit dem Vereinsvermögen
Radio Emme AG, Langnau i. E.	Regionalradio neo1			15 Namenaktien zu CHF 25.00		1	3 000.00	Aktionär	OR	(14550.02)	
Verein Berner Wanderwege, Sitz in Bern	Förderung des Wanderns und des Wandertourismus im Kanton Bern			E: 100 %	Einzelmitglieder, öffentlich-rechtliche Körperschaften (Gemeinden) und Ehren- und Freimitglieder			Mitgliedschaft, KOST	OR	Jahresbeitrag, Mitgliederbeiträge festgelegt durch GV, abhängig von Bevölkerungszahl (3420.3636.00)	Haftung: nur Vereinsvermögen
Verein Lungenliga Bern, Bern	Bekämpfung von Lungenkrankheiten, Atembehinderungen, Tuberkulose, Allergien und anderen chronischen Erkrankungen der Amtenwege. Koordination der Zusammenarbeit mit anderen Organisationen der öffentlichen Hand.			E: 100 %	Gemeindemitglieder, Kollektivmitglieder und Einzelmitglieder			Mitgliedschaft, GR	OR	Jahresbeitrag Kollektivmitglied (4320.3636.00)	Haftung Vereinsvermögen.
Verein Tagesfamilien Langnau und Umgebung, Langnau i. E.	Der Verein fördert das Wohl des Kindes und bezweckt Zusammenarbeit von Eltern, Beratung und Unterstützung			E: 100 %	Natürliche Personen und Gönner			Gönner, GR	OR	Gönnerbeitrag (5458.3636.00)	Haftung Vereinsvermögen
Verein Mütter- und Väterberatung des Kantons Bern, Sitz = Ort der Geschäftsstelle	Beratung der Eltern und Erziehungsberechtigten			E: 100 %	Natürliche Personen, Juristische Personen, öffentlich rechtliche Körperschaften			Mitgliedschaft, GR	OR	Jahresbeitrag (5790.3636.00)	Haftung Vereinsvermögen
Verein dahlia, Langnau i. E.	Führung von Alterswohn- und Pflegeeinrichtungen für die Betreuung von Betagten und Langzeitpatienten			E: 100 %	Natürliche und Juristische Personen sowie Institutionen des Gemeinwesens			Mitgliedschaft, GR	OR	Jahresbeitrag (4120.3635.00)	Haftung Vereinsvermögen
Verein Spitex Region Emmental	Leistung von Pflege, Hilfe und Betreuung zu Hause			E: 100 %	Einzel- und Kollektivmitglieder			Mitgliedschaft, GR	OR	Jahresbeitrag (4210.3636.00)	Haftung Vereinsvermögen
Genossenschaft Alterssiedlung Trubschachen	Anbieten von Alterswohnungen			50 Stammanteile von CHF 1'000.00	Natürliche und Juristische Personen sowie Institutionen des Gemeinwesens	1	50 000	Genossenschafter, GR	OR	(14550.04)	
Schweizerische Vereinigung für Betriebliche Verbesserungen in der Berglandwirtschaft (SVVB), Verein, Buochs	Unterstützung betrieblich notwendiger Massnahmen auf Betrieben im Berggebiet			E: 100 %				Mitgliedschaft, GR	OR	(5790.3636.00)	Haftung Vereinsvermögen

AVAG, Thun	Abfallentsorgung und Behandlung			56 Namenaktien zu CHF 100		4 500	4 500	Aktionär	OR	(14553.00)	
Kantonale Planungsgruppe, Bern, Verein	Information, Illustration und Beratung der Mitglieder bei Raumplanung, Baurecht, Umweltschutz und Finanzhaushalt			E: 100 %	Einzelpersonen, öffentlich-rechtliche Körperschaften, Anstalten, Verbände, Vereine, Gesellschaften und Firmen			Mitgliedschaft, GR	OR	Jahresbeitrag (7900.3635.00)	Haftung Vereinsvermögen
Pro Velo Kanton Bern	Velo als umweltfreundliches, energiesparendes und gesundes Individualverkehrsmittel fördern. Einsatz für Sicherheit und Komfort der Velofahrenden.			E: 100 %	Lokale, regionale und überregionale Organisationen			Mitgliedschaft, GR	OR	Jahresbeitrag (6330.3636.00)	Haftung Vereinsvermögen
Verein Zukunft Emmental, Sitz = Wohnort des Präsidenten	Verbesserung der Zufahrt Emmental			E: 100 %	Natürliche und Juristische Personen			Mitgliedschaft, GR	OR	Jahresbeitrag (7900.3636.00)	Haftung Vereinsvermögen
Vereinigung Holzenergie Emmental, Verein, Langnau i. E.	Fördern und entwickeln der Nachfrage nach Energieholz im Emmental			E: 100 %	Natürliche und Juristische Personen sowie öffentlich-rechtliche Körperschaften			Mitgliedschaft, GR	OR	Jahresbeitrag (8200.3636.00)	Haftung Vereinsvermögen
Interessengemeinschaft Grenzpfad Napfbergland, Verein, Sitz = Wohnsitz des Präsidenten	Realisierung Grenzpfad von St. Urban - Brienzler Rothorn			E: 100 %	Natürliche und Juristische Personen sowie öffentlich-rechtliche Körperschaften			Mitgliedschaft, GR	OR	Jahresbeitrag (8400.3130.00)	Haftung Vereinsvermögen
Verein Freunde der Herzroute	Austausch, Information, Touren organisieren, Signalisation kontrollieren, Kontakt zu Akku-Wechselstationen, Mithilfe bei Ausschilderung, Unterstützung bei der Vermarktung der Herzroute			E: 100 %	Natürliche und Juristische Personen			Mitgliedschaft, GR	OR	Jahresbeitrag (840.3635.00)	Haftung Vereinsvermögen
Solargenossenschaft Trubschachen	Bau, Betrieb und Investition in erneuerbare Energien. Hauptziel ist das Erstellen von Photovoltaikanlagen auf dem Gebiet der Gemeinde Trubschachen			1 Stammanteil von CHF 1'000		1 000	1 000	Genossenschafter, GR	OR	(14550.05)	
Mitgliedschaften in einfachen Gesellschaften, Kollektiv- und Kommanditgesellschaften*											
Anzeigerverband Oberes Emmental, Einfache Gesellschaft, Sitz = Wohnort Präsident	Herausgabe Anzeiger Oberes Emmental als amtliches Publikationsorgan			Jeder Delegierte hat 1 Stimme	Die 9 Gemeinden des Oberen Emmentals (ehemaliges Amt Signau)			Gesellschafter, GS	OR, der Ausschuss führt die Buchhaltung	Gewinnanteil (0220.4635.00)	Betriebsverlust wird von den Gesellschafterinnen nach Wohnbevölkerung getragen. Gegenüber Dritten haften alle Gesellschafterinnen solidarisch.

Vertragliche Beziehungen zur Erfüllung von Gemeindeaufgaben*											
Miteigentum/Stockwerkeigentum Gemeindehaus, Dorfstrasse 2	Stockwerkeigentum		481/1000	1 Stimme je Stockwerkeinheit	Stockwerkeigentümergemeinschaft				OR, Verwaltung	Gemeinschaftliche Kosten, Erneuerungsfonds (Funktion 0290)	Beteiligung im Rahmen der Wertquote
Zusammenarbeitsvertrag mit Langnau i. E. in Ergänzung zum Regionalen Ressourcenvertrag mit der Kantonspolizei Bern	Sicherheitspolizei				Langnau i. E. und div. Anschlussgemeinden				HRM2	Jährliche Pauschale und zusätzlich gewünschte Leistungen	Zusätzliche Leistungen nach Interventionsstunden
Feuerwehr Trub Trubschachen	Aufgaben der Feuerwehr				Gemeinden Trub und Trubschachen				HRM2 (Sitzgemeinde Trub)	Inkasso der Ersatzabgaben (1500.4200.00) und Weitergabe an Sitzgemeinde Trub (1500.3612.00) zuzüglich allfälliger Kostenanteile, Defizitanteil (1500.3612.01)	Soweit Aufwand nicht durch Ersatzabgaben gedeckt, Verteilung nach Schutzwertfaktor GVB
Sekundarschule Langnau i. E.	Betrieb der Sekundarschule				Sitzgemeinde Langnau und Gemeinden Trub und Trubschachen				HRM 2 (Sitzgemeinde Langnau i. E.)	Kostenanteil nach Schülerzahlen (2130.3612.01)	
Schulsozialarbeit im Oberen Emmental, Vertrag	Aufgaben im Bereich Schulsozialarbeit				Sitzgemeinde Langnau und Anschlussgemeinden				HRM 2 (Sitzgemeinde Langnau i. E.)	Nicht beitragsberechtigzte Personalkosten	Aufteilung anteilmässig nach zugeteilten Stellenprozenten
Regionaler Ferienpass, Langnau i. E.	Angebot Ferienpass für Kinder				Sitzgemeinde Langnau und Anschlussgemeinden				HRM2 (Sitzgemeinde Langnau i. E.)	Sockelbeitrag Fr. 500.00 + Beitrag pro Kind nach EWK	
Kindertagesstätte (Kinderhaus Langnau), Vertrag	Familienergänzende Kinderbetreuung				Sitzgemeinde und Anschlussgemeinden				HRM2 (Sitzgemeinde Langnau i. E.)	Anteil nicht zum Lastenausgleich zugelassenen 20 % (5451.3612.00)	Die nicht zum Lastenausgleich zugelassenen 20 % werden proportional nach Belegungsplätzen auf die Gemeinden verteilt
Tagesfamilien Region Langnau, Vertrag	Betreuung von Kindern durch Tagesfamilien				Sitzgemeinde und Anschlussgemeinden				HRM2 (Sitzgemeinde Langnau i. E.)	Anteil nicht zum Lastenausgleich zugelassenen 20 % (5451.3636.00)	Die nicht zum Lastenausgleich zugelassenen 20 % werden proportional nach Betreuungsstunden auf die Gemeinden verteilt
Kita Schnäggehüsl, Langnau i. E., Vertrag	Betreuung von vorschulpflichtigen Kinder und Kindern im Kindergartenalter				Sitzgemeinde und Zusammenarbeitsvertrag				HRM 2 (Sitzgemeinde Langnau i. E.)	Anteil nicht zum Lastenausgleich zugelassenen 20 % (5440.3612.01)	Die nicht zum Lastenausgleich zugelassenen 20 % werden proportional nach belegten Plätzen auf die Gemeinden verteilt

Regionaler Sozialdienst Oberes Emmental, Langnau i. E., Vertrag (bis 31.12.2016)	Führen des regionalen Sozialdienstes				Gemeinden Eggwil, Lauperswil, Röthenbach, Rüderswil, Schangnau, Signau, Trub und Trubschachen				OR	Betriebsbeitrag der nicht lastenausgleichsberechtigten Kosten (5796.3632.00)	Nach Verursacherprinzip (Fall) bzw. zu gleichen Teilen. Risiko eines Malus
Mitbenützung der Anlagen von Trubschachen für den Wasserbezug von Trub ab Langnau, Vertrag	Mitbenützung der Wasserversorgungsanlagen von Trubschachen durch Trub				Zusammenarbeitsvertrag Trubschachen mit Trub				HRM 2	Einmaliger Leistungspreis, Grund- und Arbeitspreis (7101.4612.02)	Arbeitspreis nach m3
Wasserlieferungsvertrag zwischen der Einwohnergemeinde Langnau und der Gemeinden Trub und Trubschachen, Vertrag	Belieferung von Trub und Trubschachen mit Trink-, Brauch- und Löschwasser ab der Grauensteinleitung				Wasserlieferungsvertrag				HRM 2	Wasserbezug 300 m3 pro Tag von Langnau i. E. bzw. zusammen mit Trub 470 m3 pro Tag	Beteiligung Investition UV-Anlage, Einkaufssumme, jährliche Betriebskosten und Arbeitspreis pro m3
ARA Langnau, Vertrag	Betrieb, Unterhalt und Erneuerung der regional genutzten Anlagen zur Abwasserreinigung				Langnau i. E., Escholzmatt-Marbach, Schangnau, Trub, Trubschachen				HRM2 (Sitzgemeinde Langnau i. E.)	Betriebsbeitrag (7201.3632.00)	

30.01.2018/th.

11.6 Gewährleistungsspiegel

Name, Sitz, Rechtsform	Eigentümer wesentliche Miteigentümer	Angaben zu den gesicherten Leistungen Art, Betrag, Verfall, Zinsangaben usw.)	Zahlungsströme im Berichtsjahr	Spezifische zusätzliche Angaben
Privatrechtliche Unternehmen (nach OR/ZGB)				
PK Previs, Bern, Stiftung SBE-Stiftung, Wagmatte, Trubschachen Genossenschaft Ballsporthalle Oberemmental, Zollbrück, Gde. Rüderswil Musikschule Oberemmental, Langnau	Versicherte Anteil Trubschachen 5.555 % von ursprünglich CHF 900'000.00 = CHF 50'000.00	Nachschusspflicht bei Unterdeckung, Sanierungsmassnahmen je nach Deckungsgrad, Bürgschaft CHF 300'000.-- für Holzheizung (IHG-Darlehen), jährliche Amortisation CHF 15'000.00 Bürgschaft CHF 50'000.-- für Ballsporthalle (IHG-Darlehen), jährliche Amortisation CHF 1'166.65 Bürgschaft CHF 6'500.-- für Ausbau Unterrichtsräume (IHG-Darlehen), jährliche Amortisation CHF 324.25	Prämien -	Deckungsgrad per 31.12.2019: 102.04 %, Deckungsgrad 31.12.2020 wird im kommenden Sommer veröffentlicht. 2003 - 2023, Stand per 31.12.2020 = 30'000.-- 2007 - 2037, Stand per 31.12.2020 = CHF 30'334.90 2008 - 2028, Stand per 31.12.2020 = CHF 2'609.--
Öffentlich-rechtliche Unternehmen (nach Gemeindegesetz)				
Schwellenkorporation Trubschachen	Schwellenkorporation	Bürgschaft CHF 200'000.-- für Verbauung Ilfis (IHG-Darlehen), jährliche Amortisation CHF 10'000.--	-	2007 - 2027, Stand per 31.12.2020 = CHF 60'000.--
Öffentlich-rechtliche Verträge				
keine				
Weitere Verpflichtungen (Altlasten, Leasing usw.)				

11.7 Anlagespiegel

Einwohnergemeinde
Trubschachen

Anlagespiegel
Finanzvermögen

2020

		108 Finanzvermögen Sachanlagen				
		1080	1084	1086	1087	1089
		Grundstücke unüberbaut	Gebäude Finanzvermögen (entwidmet)	Mobilien des Finanz- vermögens	Anlagen im Bau Finanzvermögen	Übrige Sach- anlagen FV
Anschaffungskosten	Anlagewert	01.01.2020	709 261.30			2 278.80
	Zuwachs/ Zugänge	2020	116 530.00			
	Abgänge / Korrekturen	2020	109 214.00			2 278.70
	Umgliederungen	2020				
	Anlagewert	31.12.2020	716 577.30			0.10
kumulierte Wertberichtigungen	Stand per	01.01.2020				
	Dauernde Wertminderungen	2020				
	Aufwertungen	2020				
	Umgliederungen	2020				
	Stand per	31.12.2020				
Buchwerte	Buchwert netto	31.12.2020	716 577.30			0.10
	davon Anlagen in Leasing	31.12.2020				
	Versicherungswerte	31.12.2020				

			140 Sachanlagen Verwaltungsvermögen								
			1400	1401	1402	1403	1404	1405	1406	1407	1409
			Grundstücke unüberbaut	Strassen/ Verkehrswege	Wasserbau	Tiefbau übrige	Hochbauten	Waldungen/ Alpen	Mobilien	Anlagen im Bau	übrige Sachanlagen
Anschaffungskosten	Anlagewert	01.01.2020		1 110 392.30		1 840 105.00				1 209 257.45	
	Zuwachs/ Zugänge	2020		844 068.35					109 087.90	1 186 888.00	
	Abgänge / Korrekturen	2020		166 499.75						1 362 802.85	
	Umgliederungen	2020									
	Anlagewert	31.12.2020		1 787 960.90		1 840 105.00			109 087.90	1 033 342.60	
kumulierte ordentliche Abschreibungen	Stand per	01.01.2020		248 317.80		241 544.75					
	Planmässige Abschreibungen	2020		45 026.80		42 649.95			21 817.60		
	Ausserplanmässige Abschreibungen	2020		12 784.30							
	Wertkorrekturen	2020									
	Stand per	31.12.2020		139 629.15		284 194.70			21 817.60		
Buchwerte	Buchwert netto	31.12.2020		1 648 331.75		1 555 910.30			87 270.30	1 033 342.60	
	davon Anlagen in Leasing	31.12.2020									
	Versicherungswerte	31.12.2020									

* darin nicht enthalten ist das bestehende VV bei Einführung von HRM2:

	1.1.2020 CHF	Kumulierte Wertberichtigungen CHF	Saldo per 31.12.2020 CHF
Allgemeiner Haushalt	14099.0	1 793 760.77	14 099.99
Wasserversorgung	14099.1		965 866.30
Abwasserentsorgung	14099.2		14 099.91
Abfallentsorgung	14099.3		14 099.92
Total	1 793 760.77	965 866.30	14 099.93

			142 Immaterielle Anlage VV			144 Darlehen VV	145 Beteiligungen VV	146 Investitionsbeiträge VV
			1420	1427	1421 & 1429	1441-1447	1452-1456	1460-1469
			Software	Immat. Anlagen in Realisierung	übrige immaterielle Anlagen	Darlehen	Beteiligungen	Investitionen
Anschaffungskosten	Anlagewert	01.01.2020			36 688.05		5 502.00	80 000.00
	Zuwachs/ Zugänge	2020						
	Abgänge / Korrekturen	2020						
	Umgliederungen	2020						
	Anlagewert	31.12.2020			36 688.05		5 502.00	80 000.00
kumulierte ordentliche Abschreibungen	Stand per	01.01.2020			3 668.80			10 000.00
	Planmässige Abschreibungen	2020			3 668.80			2 000.00
	Ausserplanmässige Abschreibungen	2020						
	Wertkorrekturen	2020						
	Stand per	31.12.2020			7 337.60			12 000.00
Buchwerte	Buchwert netto	31.12.2020			29 350.45		5 502.00	68 000.00
	davon Anlagen in Leasing	31.12.2020						
	Versicherungswerte	31.12.2020						

11.8 Kreditkontrolle

11.8.1 Verpflichtungskredite für Investitionen

Verpflichtungskreditkontrolle 2020

Trubschachen

Konto	Bezeichnung	Beschluss-Datum	Organ	Bruttokredit	Kumulierte Ausgaben bis 31.12.2019	Ausgaben 2020	Kumulierte Ausgaben bis 31.12.2020	Kumulierte Einnahmen bis 31.12.2019	Einnahmen 2020	Kumulierte Einnahmen bis 31.12.2020	Restkredit Brutto	Schluss-abrechnung
1500.5030.00	Löschwassersilo Hüpfenboden	23.11.2017	GR	48 000.00	46 535.85	0.00	46 535.85	10 000.00	0.00	10 000.00	1 464.15	
1610.5520.00	Einkauf Schiessanlage Trub			0.00		0.00			0.00	0.00	0.00	
2170.5040.01	Liegenschaftsplanung Schule, Entscheidgrundlagen	20.02.2019	GR	45 000.00	36 688.05	0.00	36 688.05		0.00	0.00	8 311.95	19.02.2020
2170.5040.02	Sanierung Küche Tagesschule (MZA)			0.00		0.00			0.00	0.00	0.00	
2170.5290.01	Liegenschaftsplanung Schule, Vorprojekt	15.01.2020	GR	130 000.00		43 080.00	43 080.00		0.00	0.00	86 920.00	
2190.5060.00	ICT Lehrplan 21	03.07.2019	GR	130 000.00	69 901.55	39 186.35	109 087.90		0.00	0.00	20 912.10	
6150.5010.01	Sanierung Steinbachstrasse	23.05.2016	GV	390 000.00	247 420.05	21 886.45	269 306.50	168 000.00	0.00	168 000.00	120 693.50	
6150.5010.04	Rutsche Blapbachweidli	19.06.2013	GR	100 000.00	58 346.90	0.00	58 346.90	32 916.00	0.00	32 916.00	41 653.10	
6150.5010.08	Sanierung Hegenstrasse, Vorprojekt	05.12.2012	GR	18 900.00	38 505.80	0.00	38 505.80		0.00	0.00	- 19 605.80	19.02.2020
6150.5010.12	Sanierung Steinbachbrücke 2015	12.08.2015	GR	150 000.00	159 352.95	0.00	159 352.95	85 000.00	0.00	85 000.00	- 9 352.95	
6150.5010.13	Sanierung Bäreggstaldenstrasse und PWI Bäregghöhe-Heidbühl	23.05.2016	GV	625 000.00	385 288.90	21 311.15	406 600.05	96 000.00	0.00	96 000.00	218 399.95	
6150.5010.14	Erschliessung obere Wegmatte	29.04.1996	GV	990 000.00	459 669.45	0.00	459 669.45		0.00	0.00	530 330.55	
6150.5010.16	Fussgänger- und Velosteg Himmelhausmatte (Gemeindebeitrag)	15.12.2016	GR	100 000.00		100 000.00	100 000.00		0.00	0.00	0.00	
6150.5010.17	Sanierung Steinbachstrasse (Projektierungskredit)	20.06.2007	GR	85 000.00	86 371.10	0.00	86 371.10		0.00	0.00	- 1 371.10	
6150.5010.18	PWI Hüpfenboden-o.Hegen+h.Blapbach-Hüllli	04.12.2017	GV	430 000.00	405 872.75	5 396.85	411 269.60	91 000.00	33 908.00	124 908.00	18 730.40	
6150.5010.19	Sanierung Bahnwägli	19.09.2018	GR	55 000.00	7 157.15	5 954.95	13 112.10		0.00	0.00	41 887.90	24.03.2021
6150.5010.20	Sanierung Hegenstrasse, Ausarbeitung Bauprojekt	19.12.2018	GR	64 000.00	35 406.10	0.00	35 406.10		366 000.00	366 000.00	28 593.90	
6150.5010.21	PWI Hauenenstrasse	02.12.2019	GV	560 000.00	8 616.00	541 978.65	550 594.65		106 000.00	106 000.00	9 405.35	
6150.5010.22	Sanierung Hegenstrasse	02.12.2019	GV	1 900 000.00		369 709.15	369 709.15		0.00	0.00	1 530 290.85	
6150.5040.01	Salzsilo			0.00		0.00			0.00	0.00	0.00	
6150.5640.00	Gemeindebeitrag Sanierung Buhusstrasse 2. Etappe	09.03.2016	GR	148 600.00	47 000.00	0.00	47 000.00		0.00	0.00	101 600.00	
7101.5031.00	Erweiterung Wasserleitung Sonnhalde	22.08.2012	GR	70 000.00	13 774.70	0.00	13 774.70		0.00	0.00	56 225.30	
7101.5031.02	Sanierung Wasserleitungen Ortsdurchfahrt	09.12.2016	GV	1 820 000.00	78 811.10	0.00	78 811.10		0.00	0.00	1 741 188.90	
7101.5031.07	Ringschluss Grabenmatt-Ortbach	20.07.2017	GR	160 000.00	101 178.65	0.00	101 178.65		0.00	0.00	58 821.35	
7101.5040.00	Sanierung Reservoir			0.00		0.00			0.00	0.00	0.00	
7101.5620.00	Anschluss Langnau i. E.	25.05.2018	GV	604 360.00	534 200.00	0.00	534 200.00	492 500.00	0.00	492 500.00	70 160.00	
7201.5032.01	Sanierung Gemeindekanäle GEP 2016	11.12.2015	GV	530 000.00	800.00	10 225.50	11 025.50		0.00	0.00	518 974.50	
7201.5292.00	Aufnahme private Abwasserleitungen	11.12.2015	GV	400 000.00	223 460.40	65 000.00	288 460.40	42 943.35	0.00	42 943.35	111 539.60	
7710.5030.01	Neugestaltung Friedhof	03.04.2019	GR	192 000.00		6 335.90	6 335.90		0.00	0.00	185 664.10	
7900.5290.00	Einzonung Götschmatte, Verfahrensbeilegung	05.04.2018	GR	30 000.00	25 640.80	11 160.65	36 801.45	8 379.80	3 738.60	12 118.40	- 6 801.45	
7900.5290.01	Überarbeitung Gefahrenkarte	12.08.2020	GR	90 000.00		45 662.40	45 662.40		0.00	0.00	44 337.60	

11.8.2 Nachkredite

Nachkredite 2020

1.1.2020 bis 31.12.2020

Trubschachen		Budget	Rechnung	Überschreitung	Begründung	Komp	Genehmigung
Gemeinderat							
0220.3132.00	Honorare externer Berater und Gutachter	10 000	26 394.95	16 394.95	Variantenstudium Unterführung/Gemeindeprofilograph	GR	20.05.2020
1500.3612.00	Ersatzabgabe an Sitzgemeinde	88 000	96 918.10	8 918.10	Analog Feuerwehrsteuern höher	GR	21.04.2021
2120.3111.00	Anschaffung von Turmmaterial	3 000	12 274.65	9 274.65	Psychomotorik-Therapie	GR	20.01.2021
2130.3611.00	Lastenausgleich Lehrergehälter	35 500	63 444.25	27 944.25	LV Filag	GR	21.04.2021
2130.3612.00	Schulgelder an andere Gemeinde	137 000	155 996.10	18 996.10	LFV Filag	GR	21.04.2021
2140.3636.00	Beitrag an Musikschulen	41 000	46 640.35	5 640.35	Schülerzahlen	GR	21.10.2020
6150.3130.00	übrige Dienstleistungen Dritter	3 000	21 857.05	18 857.05	Temporegime Gemeindestrassen	GR	04.06.2020
6150.3141.00	Baulicher Unterhalt (inkl.Strassenbel.)	110 000	127 542.15	17 542.15	Anfahrt Bärloch/Helvetiaplatz/Steg untere Säge	GR	21.04.2021
6150.3301.10	Ausserplanmässige Abschreibungen Strassen / Verkehrswege		12 784.30	12 784.30	Nicht realisiertes Projekt	GR	21.04.2021
6290.3130.00	Defizit Tageskarten	1 000	7 422.24	6 422.24	Tiefer Verkaufserlös wegen Corona	GR	21.04.2021
7101.3143.00	Baulicher Unterhalt	31 000	42 894.75	11 894.75	Leistungsbrüche	GR	21.04.2021
7101.3510.50	Einlage Werterhalt (Anschlussgebühren)	20 000	52 903.55	32 903.55	Analog Anschlussgebühren	GR	21.04.2021
7201.3510.50	Einlage Werterhalt (Anschlussgebühren)	30 000	52 792.85	22 792.85	Analog Anschlussgebühren	GR	21.04.2021
7900.3130.02	Honorar Ortsplanung, Ausscheidung Gewässerräume		8 653.00	8 653.00	Nachtrag wegen Ablehnung an Gemeindeversammlung	GR	21.04.2021
9100.3181.00	Forderungsverluste periodische Steuern	20 000	29 232.15	9 232.15	Definitive Verluste gem. Steuerabrechnung	GR	21.04.2021
9610.3406.00	Zinsen auf mittel- und langfr. Schulden	32 700	39 035.20	6 335.20	Fremdmittelaufnahme 1. Lockdown	GR	21.04.2021
Total Gemeinderat		562 200	796 785.64	234 585.64			

11.9 Zusätzliche Angaben

Wiederbeschaffungswert, Werterhaltungskosten und Einlage in die Spezialfinanzierung Werterhalt für Wasserversorgungsanlagen ¹

Rechnungsjahr: 2020

Wasserversorgung: Trubschachen

Datengrundlagen	①	②	③	④	⑤	⑥
	Wiederbeschaffungswert brutto in Fr.	Beiträge Dritter ² in Fr.	Wiederbeschaffungswert netto in Fr. (① - ②)	Nutzungsdauer in Jahren	Erneuerungsrate in % (100/④)	Warterhaltungskosten in Fr./Jahr (③*⑤)
Anlageteile						
1. Wasserfassungen	150 000.00		150 000.00	50	2.00%	3 000.00
2. Aufbereitungsanlagen	30 000.00		30 000.00	33	3.00%	900.00
3. Pumpwerke, Druckreduzier- und Messschächte	80 000.00		80 000.00	50	2.00%	1 600.00
4. Reservoirs	600 000.00		600 000.00	66	1.50%	9 000.00
5. Leitungen und Hydranten	8 049 050.00		8 049 050.00	80	1.25%	100 613.13
6. Mess-, Steuerungs-, Fernwirkanlagen	220 000.00		220 000.00	20	5.00%	11 000.00
7. Einkaufssummen, einmalige Konzessionsabgaben ³						
Total 1 - 7	9 129 050.00		9 129 050.00			126 113.13

	Geschätzt
	GWP
x	Anlagenbuchhaltung

⑦ Bestand Verwaltungsvermögen in Franken	161 496.65	in Prozent von ③: (100*⑦/③)	2%
⑧ Bestand Spezialfinanzierung Werterhalt in Franken	675 655.00	in Prozent von ③: (100*⑧/③)	7%

4

Bemerkungen:

⑨ Gewählter Einlagesatz in Prozent ⁵	80%
⑩ berechnete Einlage in SF Werterhalt in Franken (⑥ x ⑨)	100 891
Einmalige Anschlussgebühren, an Einlage angerechnet ⁶	52 904.00
Einlage Spezialfinanzierung abzüglich Anschlussgebühren	47 987
① Anzahl Einwohner im Versorgungsgebiet	908
② Einlage pro Einwohner in Franken (⑩ / ①)	111

¹ Dieses Blatt ist Bestandteil der Jahresrechnung

² Zu erwartende Beiträge aus dem kantonalen Trinkwasserfonds und von der Gebäudeversicherung abziehen (beim AWA erfragen).

³ Einkaufssummen an andere Wasserversorgungen, einmalige Konzessionsabgaben oder dergleichen - die Abschreibungssätze sind anhand der Laufzeiten festzulegen. Bestehen Kategorien mit unterschiedlichen Abschreibungssätzen, so ist die Rubrik 7 manuell mit zusätzlichen Zeilen zu ergänzen. Einkaufssummen an andere Wasserversorgungen sind verbindlich mit einem Abschreibungssatz von 3 % einzutragen.

⁴ Ermittlung des Einlageprozentsatzes gemäss Kapitel 6.1. der WEA-Broschüre "Finanzierung der Wasserversorgung" (2004).

⁵ Die Einlage in die Spezialfinanzierung muss mindestens 60% betragen, solange Verwaltungsvermögen besteht oder der Bestand der SF Werterhalt nicht mehr 25% des Wiederbeschaffungswertes beträgt.

⁶ Die einmaligen Anschlussgebühren dürfen an die jährliche Einlage in die Spezialfinanzierung Werterhalt angerechnet werden.

Wiederbeschaffungswert, Werterhaltungskosten und Einlage in die Spezialfinanzierung Werterhalt für die kommunalen Abwasseranlagen und gegebenenfalls den Gemeindeanteil an den regionalen Anlagen ¹

Gemeinde: Trubschachen

Datengrundlagen AWA
 Gemeinde Anlagenbuchhaltung

Aktualisierungsjahr:

2020

Datengrundlagen AWA
 Verband Anlagenbuchhaltung

2020

① Wieder- beschaffungswert in Fr.	② Nutzungsdauer in Jahren	③ Erneuerungsr- ate in % (100/②)	④ Werterhaltungsko- sten in Fr./a (①*③)	⑤ Einlage- satz ² %	⑥ Einlage in die Spezialfinanzie- rung in Fr./a (④*⑤)
--	------------------------------	---	--	---	---

1. Gemeindeanlagen

1.1 Kanalisationen	6 116 000.00	80	1.25%	76 450	60%	45 870
1.2 Spezialbauwerke	25 000.00	50	2.00%	500	60%	300
1.3 Abwasserreinigungsanlagen		33	3.00%	0		0
Total 1 (1.1 - 1.3) bzw. mittlerer Einlagesatz (Spalte ⑤)	6 141 000.00			76 950	60%	46 170

2. Gemeindeanteil an regionalen Anlagen³

2.1 Kanalisationen	4 861 602.00	80	1.25%	60 770	60%	36 462
2.2 Spezialbauwerke	496 248.00	50	2.00%	9 925	60%	5 955
2.3 Abwasserreinigungsanlagen	4 140 000.00	33	3.00%	124 200	60%	74 520
Total 2 (2.1 - 2.3) bzw. mittlerer Einlagesatz (Spalte ⑤)	9 497 850.00			194 895	60%	116 937

Total 1 + 2 bzw. mittlerer Einlagesatz (Spalte ⑤)	15 638 850.00			271 845	60%	163 107
Einmalige Anschlussgebühren, an Einlage angerechnet ⁴						52 793.00
Einlage Spezialfinanzierung abzüglich Anschlussgebühren						110 314

⑦ Stand Verwaltungsvermögen	183 455.65
⑧ Stand Spezialfinanzierung Werterhalt	2 037 150.82

in Prozent von ①: $(100 * \frac{⑦}{①})$	1.2%
in Prozent von ①: $(100 * \frac{⑧}{①})$	13.0%

Höchstens Fr. 200 / EW ⁵	
EW ⁶	1195
Fr./EW	136

Bemerkungen:

¹ Diese Blatt ist Bestandteil der Jahresrechnung. Eine Kopie senden Sie bitte an das AWA:² Die Einlage in die Spezialfinanzierung muss mindestens 60% betragen, solange der Bestand der SF Werterhalt nicht mehr als 25% des Wiederbeschaffungswertes beträgt.³ Daten des Teils 2 nur dann angeben, wenn der Verband die Einlage in die Spezialfinanzierung nicht selber vornimmt. (Anteil gemäss Kostenverteiler Verband).⁴ Die einmaligen Anschlussgebühren dürfen an die jährliche Einlage in die Spezialfinanzierung Werterhalt angerechnet werden.⁵ Gemäss Artikel 32, Absatz 4 KGV ist die Einlage in die Spezialfinanzierung auf jährlich Fr. 200 (Gemeinde und Region) pro Einwohnerwert beschränkt.⁶ Einwohnerwert (EW): Gemäss Artikel 36g KGV.

12 DETAILS ZUR RECHNUNG

12.1 Bilanz

Bilanz

Trubschachen		Bestand 1.1.2020	Zuwachs	Veränderung Abgang	Bestand 31.12.2020
1	Aktiven	10 198 144.91	24 076 626.25	22 625 048.66	11 649 722.50
10	Finanzvermögen	5 453 856.09	21 770 082.25	20 829 817.71	6 394 120.63
100	Flüssige Mittel und kurzfristige Geldanlagen	2 636 139.45	11 345 012.30	10 256 815.75	3 724 336.00
1000	Kasse	3 826.75	27 980.35	29 395.55	2 411.55
10000	Kasse	3 826.75	27 980.35	29 395.55	2 411.55
10000.00	Kasse	3 826.75	27 980.35	29 395.55	2 411.55
1001	Post	1 705 396.07	3 323 202.55	3 033 354.13	1 995 244.49
10010	Post	1 704 677.27	3 323 202.55	3 033 354.13	1 994 525.69
10010.00	Postcheck IBAN CH64 0900 0000 3000 8100 7	1 704 677.27	3 323 202.55	3 033 354.13	1 994 525.69
10015	Post	718.80	0.00	0.00	718.80
10015.00	E-Depositenkonto Post IBAN CH21 0900 0000 9206 5974 8	718.80	0.00	0.00	718.80
1002	Bank	926 916.63	7 993 829.40	7 194 066.07	1 726 679.96
10020	Bank	926 916.63	7 993 829.40	7 194 066.07	1 726 679.96
10020.00	Valiantbank IBAN CH82 0630 0020 0030 0040 7	926 916.63	7 993 829.40	7 194 066.07	1 726 679.96
101	Forderungen	1 454 676.54	10 034 539.95	10 110 009.26	1 379 207.23
1010	Forderungen aus Lieferungen und Leistungen gegenüber Dritten	328 174.35	700 367.07	750 261.52	278 279.90
10100	Forderungen aus Lieferungen und Leistungen gegenüber Dritten	328 174.35	700 367.07	750 261.52	278 279.90
10100.01	Verschiedene Debitoren	135 419.50	120 996.10	178 680.15	77 735.45
10100.02	Debitoren ESR	192 754.85	562 024.97	554 235.37	200 544.45
10100.03	Bundes- und Kantonsbeiträge	0.00	17 346.00	17 346.00	0.00
1011	Kontokorrente mit Dritten	42 425.50	38 230.37	47 294.69	33 361.18
10110	Kontokorrente mit Dritten	42 425.50	38 230.37	47 294.69	33 361.18
10110.00	Guthaben Frankiermaschine	425.50	4 500.00	4 759.05	166.45
10110.01	Tageskarten Gemeinde	42 000.00	28 535.64	42 535.64	28 000.00
10110.03	Kontokorrent STWE Gemeindehaus	0.00	5 194.73	0.00	5 194.73

Bilanz

Trubschachen		Bestand 1.1.2020	Zuwachs	Veränderung Abgang	Bestand 31.12.2020
1012	Steuerforderungen	837 147.95	8 742 511.65	8 749 322.20	830 337.40
10120	Forderungen allgemeine Gemeindesteuern	837 147.95	8 742 511.65	8 749 322.20	830 337.40
10120.00	Steuerguthaben NESKO	880 573.80	4 384 837.05	4 392 476.30	872 934.55
10120.10	Girokonto Kanton	603.15	4 357 292.60	4 356 845.90	1 049.85
10120.99	Wertberichtigung auf Steuerguthaben	- 44 029.00	382.00	0.00	- 43 647.00
1013	Anzahlungen an Dritte	211 500.00	423 000.00	423 000.00	211 500.00
10130	Anzahlungen an Dritte	211 500.00	423 000.00	423 000.00	211 500.00
10130.00	Betriebsvorschuss Gemeindeverband RSD/Sozialdienst OE	211 500.00	423 000.00	423 000.00	211 500.00
1015	Interne Kontokorrente	16 232.10	100 965.80	105 063.45	12 134.45
10150	Interne Kontokorrente	16 232.10	100 965.80	105 063.45	12 134.45
10150.00	Betriebskosten Kleinwärmeverbund	0.00	10 841.05	10 841.05	0.00
10150.02	Saisonkarte SCL Tigers	980.00	2 420.00	1 040.00	2 360.00
10150.03	Girokonto Gemeindeschreiberei	632.90	34 630.00	34 476.90	786.00
10150.10	Forstprojekt Burglind unter Bergen	14 619.20	45 534.25	58 705.50	1 447.95
10150.11	Vorleistungen Schulverband Trub*schachen	0.00	7 540.50	0.00	7 540.50
1019	Übrige Forderungen	19 196.64	29 465.06	35 067.40	13 594.30
10190	Übrige Forderungen	68.59	68.61	68.60	68.60
10190.00	Verrechnungssteuer	68.59	68.61	68.60	68.60
10192	MWST Vorsteuerguthaben	19 128.05	29 396.45	34 998.80	13 525.70
10192.10	Debitor Vorsteuer MWST Wasser	13 222.45	10 231.70	14 238.70	9 215.45
10192.20	Debitor Vorsteuer MWST Kanalisation	3 727.30	14 658.90	16 157.90	2 228.30
10192.30	Debitor Vorsteuer MWST Abfall	2 178.30	4 505.85	4 602.20	2 081.95
104	Aktive Rechnungsabgrenzungen	251 500.00	174 000.00	251 500.00	174 000.00
1041	Sach- und übriger Betriebsaufwand	3 500.00	4 000.00	3 500.00	4 000.00
10410	Sach- und übriger Betriebsaufwand	3 500.00	4 000.00	3 500.00	4 000.00
10410.00	Rechnungsabgrenzung Sach- und übriger Betriebsaufwand (31)	3 500.00	4 000.00	3 500.00	4 000.00
1043	Transfers der Erfolgsrechnung	38 000.00	0.00	38 000.00	0.00
10430	Transfers der Erfolgsrechnung	38 000.00	0.00	38 000.00	0.00
10430.00	Rechnungsabgrenzung Transfers ER (36,37,46,47)	38 000.00	0.00	38 000.00	0.00

Bilanz

Trubschachen		Bestand		Veränderung	Bestand
		1.1.2020	Zuwachs	Abgang	31.12.2020
1046	Aktive Rechnungsabgrenzungen Investitionsrechnung	210 000.00	170 000.00	210 000.00	170 000.00
10460	Aktive Rechnungsabgrenzungen Investitionsrechnung	210 000.00	170 000.00	210 000.00	170 000.00
10460.00	Aktive Rechnungsabgrenzungen Investitionsrechnung (5, 6)	210 000.00	170 000.00	210 000.00	170 000.00
107	Finanzanlagen	400 000.00	100 000.00	100 000.00	400 000.00
1071	Verzinsliche Anlagen	400 000.00	100 000.00	100 000.00	400 000.00
10710	Verzinsliche Anlagen	400 000.00	100 000.00	100 000.00	400 000.00
10710.00	Darlehen Kirchgemeinde 2013	400 000.00	0.00	100 000.00	300 000.00
10710.01	Darlehen Schwellengemeinde 2020	0.00	100 000.00	0.00	100 000.00
108	Sachanlagen FV	711 540.10	116 530.00	111 492.70	716 577.40
1080	Grundstücke FV	709 261.30	116 530.00	109 214.00	716 577.30
10800	Grundstücke FV	709 261.30	116 530.00	109 214.00	716 577.30
10800.01	Land Wegmatte	625 194.00	0.00	0.00	625 194.00
10800.02	Land Wegmatte 2 + 3	767.30	116 530.00	109 214.00	8 083.30
10800.03	Land Alterssiedlung (Baurecht)	83 300.00	0.00	0.00	83 300.00
1087	Anlagen im Bau FV	2 278.80	0.00	2 278.70	0.10
10870	Anlagen im Bau FV	2 278.80	0.00	2 278.70	0.10
10870.00	Vorleistungen Land Wegmatte	2 278.80	0.00	2 278.70	0.10
14	Verwaltungsvermögen	4 744 288.82	2 306 544.00	1 795 230.95	5 255 601.87
140	Sachanlagen VV	4 635 767.57	2 306 544.00	1 789 562.15	5 152 749.42
1401	Strassen / Verkehrswege	862 074.50	1 010 568.10	224 310.85	1 648 331.75
14010	Allgemeiner Haushalt	862 074.50	1 010 568.10	224 310.85	1 648 331.75
14010.011	Krümpelhüttenstrasse (Scherm-Abzw. Bauernblapbach)	140 163.40	0.00	0.00	140 163.40
14010.012	Erschliessung Himmelhausmatte (Einlenker)	78 291.20	0.00	0.00	78 291.20
14010.06	Strassensanierung Unwetter 2012	63 136.90	0.00	63 136.90	0.00
14010.071	Hegenstrasse, Rutsche Blapbach	25 430.90	0.00	0.00	25 430.90
14010.08	Trubstrasse	111 706.45	0.00	0.00	111 706.45
14010.09	Sanierung Steinbachbrücke 2015	74 352.95	0.00	0.00	74 352.95
14010.10	Strassensanierung Unwetter 2014	46 228.15	0.00	46 228.15	0.00
14010.13	Strassensanierung Unwetter Mai 2015	44 022.60	0.00	44 022.60	0.00
14010.14	Sanierung Ortbachstrasse	212 093.80	0.00	0.00	212 093.80
14010.15	Erneuerung Strassenbeleuchtung	81 992.70	0.00	0.00	81 992.70
14010.16	PWI Krümpelstrasse inkl. Anfahrt Rentsch	232 973.25	0.00	0.00	232 973.25

Bilanz

Trubschachen		Bestand		Veränderung	Bestand
		1.1.2020	Zuwachs	Abgang	31.12.2020
14010.17	Fussgänger- und Velosteg Himmelhausmatte	0.00	100 000.00	0.00	100 000.00
14010.18	PWI Hüpfenboden-o.Hegen+h.Blapbach-Hüllli	0.00	286 361.60	0.00	286 361.60
14010.19	Sanierung Bahnwägli	0.00	13 112.10	13 112.10	0.00
14010.21	PWI Hauenenstrasse	0.00	444 594.65	0.00	444 594.65
14010.99	Wertberichtigung Strassen / Verkehrswege	- 248 317.80	166 499.75	57 811.10	- 139 629.15
1403	Übrige Tiefbauten	1 598 560.25	0.00	42 649.95	1 555 910.30
14030	Allgemeiner Haushalt	1 247 554.50	0.00	36 596.50	1 210 958.00
14030.01	Sportanlage Hasenlehn	1 381 067.45	0.00	0.00	1 381 067.45
14030.02	Umgestaltung Abdankungsplatz	46 255.60	0.00	0.00	46 255.60
14030.03	Löschwassersilo Hüpfenboden	36 535.85	0.00	0.00	36 535.85
14030.99	Wertberichtigung Übrige Tiefbauten	- 216 304.40	0.00	36 596.50	- 252 900.90
14031	Wasserwerk	163 611.15	0.00	2 114.50	161 496.65
14031.01	Erneuerung Wasserleitung Iflisquerung	16 824.50	0.00	0.00	16 824.50
14031.02	Sanierung Ortbachstrasse, Wasserversorgung	51 750.10	0.00	0.00	51 750.10
14031.03	Ringschluss Grabenmatt-Ortbach	100 582.15	0.00	0.00	100 582.15
14031.99	Wertberichtigung Übrige Tiefbauten Wasser	- 5 545.60	0.00	2 114.50	- 7 660.10
14032	Abwasserbeseitigung	187 394.60	0.00	3 938.95	183 455.65
14032.01	Sanierung Gemeindekanäle GEP	129 926.95	0.00	0.00	129 926.95
14032.02	Investitionsbeiträge ARA Region Langnau 2015	77 162.40	0.00	0.00	77 162.40
14032.99	Wertberichtigung Übrige Tiefbauten Abwasserbeseitigung	- 19 694.75	0.00	3 938.95	- 23 633.70
1406	Mobilien VV	0.00	109 087.90	21 817.60	87 270.30
14060	Allgemeiner Haushalt	0.00	109 087.90	21 817.60	87 270.30
14060.01	ICT Lehrplan 21	0.00	109 087.90	0.00	109 087.90
14060.99	Mobilien VV	0.00	0.00	21 817.60	- 21 817.60
1407	Anlagen im Bau VV	1 209 257.45	1 186 888.00	1 362 802.85	1 033 342.60
14070	Allgemeiner Haushalt	907 429.30	1 111 662.50	1 362 802.85	656 288.95
14070.04	Anlagen im Bau, Hegenstrasse Vorprojekt	38 505.80	0.00	0.00	38 505.80
14070.11	Anlagen im Bau, San. Steinbachstr.(Stöckli-Abzw.)	79 420.05	21 886.45	0.00	101 306.50
14070.12	Anlagen im Bau, San. Bäreggstaldenstr.+PWI Bäregghöhestr.	289 288.90	21 311.15	0.00	310 600.05
14070.14	Anlagen im Bau, Sanierung Buhusstrasse 2. Etappe	47 000.00	0.00	0.00	47 000.00
14070.15	Anlage im Bau PWI Hüpfenboden-o.Hegen+h.Blapbach-Hüllli	314 872.75	5 396.85	320 269.60	0.00
14070.16	Anlage im Bau Sanierung Bahnwägli	7 157.15	5 954.95	13 112.10	0.00
14070.17	Anlage in Bearbeitung Einzonung Götschimatte	17 261.00	11 160.65	3 738.60	24 683.05
14070.18	Anlage im Bau, Vorprojekt Schulliegenschaten	0.00	43 080.00	0.00	43 080.00
14070.19	Anlagen im Bau, ICT Lehrplan 21	69 901.55	39 186.35	109 087.90	0.00

Bilanz

Trubschachen		Bestand		Veränderung	Bestand
		1.1.2020	Zuwachs	Abgang	31.12.2020
14070.20	Anlage im Bau, Sanierung Hegenstrasse	0.00	369 709.15	366 000.00	3 709.15
14070.21	Anlage im Bau, San. Hegenstr. Ausarbeitung Bauprojekt	35 406.10	0.00	0.00	35 406.10
14070.22	Anlage im Bau, PWI Hauenenstrasse	8 616.00	541 978.65	550 594.65	0.00
14070.23	Anlage im Bau, Neugestaltung Friedhof	0.00	6 335.90	0.00	6 335.90
14070.24	Anlage im Bau, Überarbeitung Gefahrenkarte	0.00	45 662.40	0.00	45 662.40
14071	Wasserwerk	120 511.10	0.00	0.00	120 511.10
14071.03	Sanierung Wasserleitung Ortsdurchfahrt	78 811.10	0.00	0.00	78 811.10
14071.05	Anlage im Bau, Neuorganisation Wasserversorgung	41 700.00	0.00	0.00	41 700.00
14072	Abwasserentsorgung	181 317.05	75 225.50	0.00	256 542.55
14072.02	Anlage im Bau, Aufnahme private Abwasserleitungen	180 517.05	65 000.00	0.00	245 517.05
14072.03	Anlage im Bau, San. Gemeindekanäle GEP 2016	800.00	10 225.50	0.00	11 025.50
1409	Übrige Sachanlagen	965 875.37	0.00	137 980.90	827 894.47
14099	Sammelkonto bestehendes Verwaltungsvermögen beim Übergang auf HRM2	965 875.37	0.00	137 980.90	827 894.47
14099.01	Bestehendes Verwaltungsvermögen, Sanierung Steinbachbrücke	81 583.35	0.00	0.00	81 583.35
14099.02	Bestehendes VV, Dorfschulhaus	1.00	0.00	0.00	1.00
14099.03	Bestehendes VV, Schulhaus Hasenlehn	1 288 310.07	0.00	0.00	1 288 310.07
14099.04	Bestehendes VV, Kindergarten	1.00	0.00	0.00	1.00
14099.05	Bestehendes VV, Gemeindehaus	1.00	0.00	0.00	1.00
14099.06	Bestehendes VV, Löschmagazin Unterdorf	1.00	0.00	0.00	1.00
14099.07	Bestehendes VV, Friedhofgebäude	1.00	0.00	0.00	1.00
14099.08	Bestehendes VV, Mehrzweckanlage	423 858.35	0.00	0.00	423 858.35
14099.09	Bestehendes VV, Schutzraum Alterssiedlung 1	1.00	0.00	0.00	1.00
14099.10	Bestehendes VV, Schutzraum Alterssiedlung 2	1.00	0.00	0.00	1.00
14099.11	Bestehendes VV, Waldungen	1.00	0.00	0.00	1.00
14099.12	Bestehendes VV, Mobilien	1.00	0.00	0.00	1.00
14099.99	Wertberichtigung Allgemeiner Haushalt	- 827 885.40	0.00	137 980.90	- 965 866.30
142	Immaterielle Anlagen	33 019.25	0.00	3 668.80	29 350.45
1429	Übrige immaterielle Anlagen	33 019.25	0.00	3 668.80	29 350.45
14290	Allgemeiner Haushalt	33 019.25	0.00	3 668.80	29 350.45
14290.01	Liegenschaftsplanung Schule, Entscheidungsgrundlage	36 688.05	0.00	0.00	36 688.05
14290.99	WB Übrige immaterielle Anlagen	- 3 668.80	0.00	3 668.80	- 7 337.60
145	Beteiligungen, Grundkapitalien	5 502.00	0.00	0.00	5 502.00
1455	Beteiligungen an privaten Unternehmungen	5 502.00	0.00	0.00	5 502.00

Bilanz

Trubschachen		Bestand	Veränderung		Bestand
		1.1.2020	Zuwachs	Abgang	31.12.2020
14550	Allgemeiner Haushalt	1 002.00	0.00	0.00	1 002.00
14550.02	Aktien Radio Emme	1.00	0.00	0.00	1.00
14550.04	Anteilscheine Gen. Alterssiedlung	1.00	0.00	0.00	1.00
14550.05	Solargenossenschaft Trubschachen	1 000.00	0.00	0.00	1 000.00
14553	Beteiligungen an privaten Unternehmungen	4 500.00	0.00	0.00	4 500.00
14553.00	Namenaktien AVAG	4 500.00	0.00	0.00	4 500.00
146	Investitionsbeiträge	70 000.00	0.00	2 000.00	68 000.00
1467	Investitionsbeiträge an Private Haushalte	70 000.00	0.00	2 000.00	68 000.00
14670	Allgemeiner Haushalt	70 000.00	0.00	2 000.00	68 000.00
14670.00	Hofzufahrt Rothenfluh	80 000.00	0.00	0.00	80 000.00
14670.99	Wertberichtigung Investitionsbeiträge an Private Haushalte	- 10 000.00	0.00	2 000.00	- 12 000.00
2	Passiven	10 198 144.91	4 332 812.39	2 881 234.80	11 649 722.50
20	Fremdkapital	4 608 028.14	3 864 283.38	2 769 477.05	5 702 834.47
200	Laufende Verbindlichkeiten	866 120.05	1 499 827.35	1 503 057.65	862 889.75
2000	Laufende Verbindlichkeiten aus Lieferungen und Leistungen von Dritten	399 946.70	553 256.65	599 112.10	354 091.25
20000	Kreditoren	399 946.70	354 387.25	400 242.70	354 091.25
20000.00	Verschiedene Kreditoren	399 946.70	354 387.25	400 242.70	354 091.25
20001	Kreditoren Sozial- und Personalversicherungen	0.00	198 869.40	198 869.40	0.00
20001.00	Kreditor Ausgleichskasse	0.00	90 617.50	90 617.50	0.00
20001.01	Kreditor Pensionskasse	0.00	89 873.90	89 873.90	0.00
20001.02	Kreditor KK/Unfall	0.00	18 378.00	18 378.00	0.00
2001	Kontokorrente mit Dritten	0.00	48 782.75	48 782.75	0.00
20012	Kontokorrente mit andern Dritten	0.00	48 782.75	48 782.75	0.00
20012.00	Kreditor Zahlungsdurchlauf	0.00	48 782.75	48 782.75	0.00
2002	Steuern	25 615.55	43 965.85	51 899.80	17 681.60
20022	Steuerschulden MWST	25 615.55	43 965.85	51 899.80	17 681.60
20022.10	Kreditor Umsatzsteuer MWST Wasser	11 193.00	5 241.45	14 154.10	2 280.35
20022.20	Kreditor Umsatzsteuer MWST Kanalisation	10 377.80	26 684.10	24 669.10	12 392.80
20022.30	Kreditor Umsatzsteuer MWST Abfall	4 044.75	12 040.30	13 076.60	3 008.45

Bilanz

Trubschachen		Bestand 1.1.2020	Zuwachs	Veränderung Abgang	Bestand 31.12.2020
2004	Transfer-Verbindlichkeiten	279 000.00	832 000.00	781 000.00	330 000.00
20040	Transfer-Verbindlichkeiten	279 000.00	832 000.00	781 000.00	330 000.00
20040.00	Transfer-Verbindlichkeiten	279 000.00	832 000.00	781 000.00	330 000.00
2006	Depotgelder und Kautionen	161 557.80	21 822.10	22 263.00	161 116.90
20060	Depotgelder und Kautionen	161 557.80	21 822.10	22 263.00	161 116.90
20060.00	Depotgelder und Kautionen	161 557.80	21 822.10	22 263.00	161 116.90
204	Passive Rechnungsabgrenzung	590 739.50	842 629.30	590 739.50	842 629.30
2041	Sach- und übriger Betriebsaufwand	35 900.00	24 000.00	35 900.00	24 000.00
20410	Sach- und übriger Betriebsaufwand	35 900.00	24 000.00	35 900.00	24 000.00
20410.00	Rechnungsabgrenzung Sach- und Betriebsaufwand (31)	35 900.00	24 000.00	35 900.00	24 000.00
2043	Transfers der Erfolgsrechnung	417 400.00	424 400.00	417 400.00	424 400.00
20430	Transfers der Erfolgsrechnung	417 400.00	424 400.00	417 400.00	424 400.00
20430.00	Rechnungsabgrenzung Transfers der Erfolgsrechnung (36, 37, 46, 47)	417 400.00	424 400.00	417 400.00	424 400.00
2044	Finanzaufwand / Finanzertrag	27 439.50	28 229.30	27 439.50	28 229.30
20440	Finanzaufwand / Finanzertrag	27 439.50	28 229.30	27 439.50	28 229.30
20440.00	Rechnungsabgrenzung Finanzaufwand / Finanzertrag (34, 44)	27 439.50	28 229.30	27 439.50	28 229.30
2046	Passive Rechnungsabgrenzung Investitionsrechnung	110 000.00	366 000.00	110 000.00	366 000.00
20460	Passive Rechnungsabgrenzung Investitionsrechnung	110 000.00	366 000.00	110 000.00	366 000.00
20460.00	Passive Rechnungsabgrenzung Investitionsrechnung (5, 6)	110 000.00	366 000.00	110 000.00	366 000.00
206	Langfristige Finanzverbindlichkeiten	2 651 200.00	1 500 000.00	617 400.00	3 533 800.00
2064	Darlehen, Schuldscheine	2 651 200.00	1 500 000.00	617 400.00	3 533 800.00
20640	Darlehen, Schuldscheine	2 600 000.00	1 500 000.00	600 000.00	3 500 000.00
20640.04	Darlehen SUVA, 10-20 2.08 %	600 000.00	0.00	600 000.00	0.00
20640.05	Darlehen Postfinance, 18-28, 0.95 %	500 000.00	0.00	0.00	500 000.00
20640.06	Darlehen Postfinance, 18-33, 1.47 %	500 000.00	0.00	0.00	500 000.00
20640.07	Darlehen Postfinance, 18-38, 1.85 %	500 000.00	0.00	0.00	500 000.00
20640.08	Darlehen Postfinance, 18-28, 0.88 %	500 000.00	0.00	0.00	500 000.00
20640.09	Darlehen Postfinance, 20-30, 0.3 %	0.00	500 000.00	0.00	500 000.00
20640.10	Darlehen Postfinance, 20-40, 0.8 %	0.00	1 000 000.00	0.00	1 000 000.00

Bilanz

Trubschachen		Bestand		Veränderung	Bestand
		1.1.2020	Zuwachs	Abgang	31.12.2020
20645	Darlehen, Schuldscheine	51 200.00	0.00	17 400.00	33 800.00
20645.00	IHG-Darlehen Wasserverbindungsleitung Trub	51 200.00	0.00	17 400.00	33 800.00
209	Verbindlichkeiten gegenüber Spezialfinanzierungen und Fonds im Fremdkapital	499 968.59	21 826.73	58 279.90	463 515.42
2091	Verbindlichkeiten gegenüber Fonds im FK	30 017.05	0.00	30 017.05	0.00
20910	Schutzraumersatzabgaben	30 017.05	0.00	30 017.05	0.00
20910.00	Schutzraumersatzabgaben	30 017.05	0.00	30 017.05	0.00
2092	Verbindlichkeiten gegenüber Legaten und Stiftungen ohne eigene Rechtspersönlichkeit im FK	469 951.54	21 826.73	28 262.85	463 515.42
20920	Verbindlichkeiten gegenüber Legaten und Stiftungen ohne eigene Rechtspersönlichkeit im FK	469 951.54	21 826.73	28 262.85	463 515.42
20920.01	Kambly-Fonds	12 330.10	2.00	0.00	12 332.10
20920.04	Pfister-Leuthold-Fonds	55 000.00	0.00	0.00	55 000.00
20920.05	Pfister-Leuthold-Fonds(Zinsant.Fürsorge)	804.70	2.00	0.00	806.70
20920.06	Pfister-Leuthold-Fonds (Zinsant.Schule)	4 800.75	4.00	1 200.00	3 604.75
20920.09	Dorfbildversch./Spielplatz (E.Kambly)	5 453.45	1.00	2 808.30	2 646.15
20920.13	Legat Elisabeth Mauerhofer	61 525.30	8 507.00	16 082.00	53 950.30
20920.14	Fonds für Personen in speziellen Notlagen	10 000.00	5 000.00	0.00	15 000.00
20920.16	Schenkung H. Kambly	118 171.60	3 042.00	3 000.00	118 213.60
20920.17	Fonds Alterssiedl.(Nachlass Zürcher-Rechsteiner)	152 816.45	56.00	4 000.00	148 872.45
20920.18	Nachlass Ida Pfister	13 971.45	6.00	474.15	13 503.30
20920.19	Nachlass Anna Maria Schenk-Kressig	20 041.00	9.00	0.00	20 050.00
20920.20	Trubschachenfest 04/Schwingfest 07	4 909.89	3.00	0.00	4 912.89
20920.21	Finanzverwalter Oberes Emmental	398.60	0.00	0.00	398.60
20920.22	Mietflyer	3 435.70	0.00	0.00	3 435.70
20920.23	Friedhof	6 292.55	0.00	698.40	5 594.15
20920.24	Erneuerungsfonds STWE Gemeindehaus	0.00	5 194.73	0.00	5 194.73
29	Eigenkapital	5 590 116.77	468 529.01	111 757.75	5 946 888.03
290	Verpflichtungen (+) bzw. Vorschüsse (-) gegenüber Spezialfinanzierungen	1 368 458.08	105 378.17	0.00	1 473 836.25

Bilanz

Trubschachen		Bestand 1.1.2020	Zuwachs	Veränderung Abgang	Bestand 31.12.2020
2900	Spezialfinanzierungen im EK	1 368 458.08	105 378.17	0.00	1 473 836.25
29001	Spezialfinanzierung Wasserversorgung	289 322.04	50 610.75	0.00	339 932.79
29001.00	Wasserversorgung Eigenkapital	289 322.04	50 610.75	0.00	339 932.79
29002	Spezialfinanzierung Abwasserbeseitigung	587 510.20	33 531.67	0.00	621 041.87
29002.00	Abwasserbeseitigung Eigenkapital	587 510.20	33 531.67	0.00	621 041.87
29003	Spezialfinanzierung Abfall	415 109.16	21 235.75	0.00	436 344.91
29003.00	Abfallwirtschaft Eigenkapital	415 109.16	21 235.75	0.00	436 344.91
29005	Spezialfinanzierungen im EK	76 516.68	0.00	0.00	76 516.68
29005.00	Feuerwehr	76 516.68	0.00	0.00	76 516.68
293	Vorfinanzierungen	2 714 418.37	361 997.40	63 286.75	3 013 129.02
2930	Vorfinanzierungen	2 714 418.37	361 997.40	63 286.75	3 013 129.02
29300	Vorfinanzierungen	248 056.50	98 000.00	45 733.30	300 323.20
29300.00	Spezialfinanzierung Schulliegenschaft	48 056.50	98 000.00	45 733.30	100 323.20
29300.01	Spezialfinanzierung Verwaltungsvermögen	200 000.00	0.00	0.00	200 000.00
29301	Wasserversorgung Werterhalt	588 378.95	100 890.55	13 614.50	675 655.00
29301.00	Wasserversorgung Werterhalt	588 378.95	100 890.55	13 614.50	675 655.00
29302	Abwasserentsorgung Werterhalt	1 877 982.92	163 106.85	3 938.95	2 037 150.82
29302.00	Abwasserentsorgung Werterhalt	1 877 982.92	163 106.85	3 938.95	2 037 150.82
294	Reserven	405 387.54	1 153.44	0.00	406 540.98
2940	Finanzpolitische Reserve	405 387.54	1 153.44	0.00	406 540.98
29400	Zusätzliche Abschreibungen	405 387.54	1 153.44	0.00	406 540.98
29400.00	Zusätzliche Abschreibungen	405 387.54	1 153.44	0.00	406 540.98
296	Neubewertungsreserve Finanzvermögen	290 416.10	0.00	48 471.00	241 945.10
2960	Neubewertungsreserve Finanzvermögen	290 416.10	0.00	48 471.00	241 945.10
29600	Neubewertungsreserve Finanzvermögen	186 416.10	0.00	48 471.00	137 945.10
29600.00	Neubewertungsreserve Finanzvermögen	186 416.10	0.00	48 471.00	137 945.10
29601	Schwankungsreserve	104 000.00	0.00	0.00	104 000.00
29601.00	Schwankungsreserve	104 000.00	0.00	0.00	104 000.00

Bilanz

Trubschachen		Bestand		Veränderung	Bestand
		1.1.2020	Zuwachs	Abgang	31.12.2020
299	Bilanzüberschuss/-fehlbetrag	811 436.68	0.00	0.00	811 436.68
2999	Kumulierte Ergebnisse der Vorjahre	811 436.68	0.00	0.00	811 436.68
29990	Kumulierte Ergebnisse der Vorjahre	811 436.68	0.00	0.00	811 436.68
29990.00	Kumulierte Ergebnisse der Vorjahre	811 436.68	0.00	0.00	811 436.68

12.2 Erfolgsrechnung nach Funktionen

Erfolgsrechnung

Funktionale Gliederung 1.1.2020 bis 31.12.2020

Trubschachen		Jahresrechnung 2020		Budget 2020		Jahresrechnung 2019	
		Aufwand	Ertrag	Aufwand	Ertrag	Aufwand	Ertrag
0	Allgemeine Verwaltung	585 838.11	69 742.63	605 050	68 500	591 333.08	70 141.75
	Nettoergebnis		516 095.48		536 550		521 191.33
01	Legislativ und Exekutive	88 353.98		102 000		100 261.25	
	Nettoergebnis		88 353.98		102 000		100 261.25
011	Legislativ	9 118.80		10 500		14 233.15	
	Nettoergebnis		9 118.80		10 500		14 233.15
0110	Legislativ	9 118.80		10 500		14 233.15	
	Nettoergebnis		9 118.80		10 500		14 233.15
0110.3000.00	Entschädigungen, Tag- und Sitzungsgelder	5 849.20		6 000		6 470.00	
0110.3100.00	Büromaterial (Stimmkuverts)	0.00		0		1 130.00	
0110.3130.00	Porto	3 269.60		4 500		6 533.35	
0110.3170.00	Spesen Abstimmungs- und Wahlausschuss	0.00		0		99.80	
012	Exekutive	79 235.18		91 500		86 028.10	
	Nettoergebnis		79 235.18		91 500		86 028.10
0120	Exekutive	79 235.18		91 500		86 028.10	
	Nettoergebnis		79 235.18		91 500		86 028.10
0120.3000.00	Entschädigungen, Tag- und Sitzungsgelder	67 515.70		73 000		73 500.00	
0120.3050.00	AG-Beiträge AHV, IV, EO, ALV, Verwaltungskosten	2 700.05		2 700		2 666.75	
0120.3054.00	AG-Beiträge an Familienausgleichskasse	668.80		800		668.80	
0120.3090.00	Aus- und Weiterbildung des Personals	180.00		1 000		1 222.00	
0120.3130.00	Feiern (Jungbürger,Neuzuzüger,Ehrungsanlass)	2 265.68		2 500		1 051.80	
0120.3132.00	Honorare, Klausur	1 997.80		2 500		1 751.20	
0120.3199.00	Gemeinderatskredit	3 907.15		9 000		5 167.55	
02	Allgemeine Dienste	497 484.13	69 742.63	503 050	68 500	491 071.83	70 141.75
	Nettoergebnis		427 741.50		434 550		420 930.08
022	Allgemeine Dienste	477 872.08	63 425.08	480 900	63 500	472 099.38	64 417.00
	Nettoergebnis		414 447.00		417 400		407 682.38
0220	Allgemeine Dienste	477 872.08	63 425.08	480 900	63 500	472 099.38	64 417.00
	Nettoergebnis		414 447.00		417 400		407 682.38
0220.3000.00	Entschädigungen, Tag- und Sitzungsgelder	7 671.40		5 500		7 919.60	
0220.3010.00	Löhne Verwaltungspersonal	277 222.30		290 000		285 069.40	
0220.3050.00	AG-Beiträge AHV, IV, EO, ALV, Verwaltungskosten	17 740.95		19 300		18 257.50	
0220.3052.00	AG-Beiträge an Pensionskasse	24 178.65		24 000		22 868.40	
0220.3053.00	AG-Beiträge an Unfallversicherung	2 491.55		2 900		2 482.95	

Erfolgsrechnung

Funktionale Gliederung 1.1.2020 bis 31.12.2020

Trubschachen		Jahresrechnung 2020		Budget 2020		Jahresrechnung 2019	
		Aufwand	Ertrag	Aufwand	Ertrag	Aufwand	Ertrag
0220.3054.00	AG-Beiträge an Familienausgleichskasse	4 332.70		5 400		4 698.95	
0220.3055.00	AG-Beiträge an Krankentaggeldversicherung	1 073.95		800		350.40	
0220.3090.00	Aus- und Weiterbildung des Personals	3 326.80		2 000		560.00	
0220.3099.00	übriger Personalaufwand	1 287.25		1 500		1 220.00	
0220.3100.00	Büromaterial	25 867.85		23 000		23 448.95	
0220.3101.00	Betriebs-, Verbrauchsmaterial	435.20		500		424.05	
0220.3102.00	Drucksachen, Publikationen	40.00		200		118.00	
0220.3103.00	Fachliteratur, Zeitschriften	0.00		200		0.00	
0220.3110.00	Anschaffung Büromöbiliar, Büromaschinen und -geräte	1 909.95		2 000		97.70	
0220.3113.00	Anschaffung Hardware	2 132.00		4 000		2 508.35	
0220.3118.00	Anschaffung Software und Lizenzen	0.00		4 000		7 183.60	
0220.3130.00	Telefon, Porti, Gebühren	16 750.23		15 500		15 197.58	
0220.3132.00	Honorare externer Berater und Gutachter	26 394.95		10 000		21 446.30	
0220.3134.00	Sach- und Haftpflichtversicherungen	3 509.55		4 000		3 761.35	
0220.3150.00	Unterhalt Büromöbiliar, Büromaschinen und -geräte	519.65		1 500		536.20	
0220.3153.00	Informatik-Unterhalt (Hardware)	1 453.85		2 500		0.00	
0220.3158.00	Informatik-Unterhalt (Software)	35 218.45		39 000		28 882.40	
0220.3170.00	Reisekosten und Spesen	0.00		100		0.00	
0220.3611.00	Entschädigungen an Kt. für Dienstleistungen (Serivegeb.)	22 736.85		21 000		23 549.70	
0220.3636.00	Mitglieder- + Jahresbeiträge an Berufs- + Fachorganisationen	1 578.00		2 000		1 518.00	
0220.4250.00	Verkaufserlöse		813.40		0		70.20
0220.4260.00	Rückerstattungen		4 126.68		5 000		5 881.80
0220.4611.00	Entschädigungen vom Kanton für Dienstleistungen		1 485.00		1 500		1 465.00
0220.4612.00	Interne Verrechnung von Spezialfinanzierung		47 000.00		47 000		47 000.00
0220.4612.01	Verwaltungskosten Schwellenkorporation		10 000.00		10 000		10 000.00
029	Verwaltungsliegenschaften	19 612.05	6 317.55	22 150	5 000	18 972.45	5 724.75
	Nettoergebnis		13 294.50		17 150		13 247.70
0290	Verwaltungsliegenschaften	19 612.05	6 317.55	22 150	5 000	18 972.45	5 724.75
	Nettoergebnis		13 294.50		17 150		13 247.70
0290.3010.00	Löhne Reinigungspersonal	5 574.80		6 500		5 210.40	
0290.3050.00	AG-Beiträge AHV, IV, EO, ALV, Verwaltungskosten	137.35		100		96.00	
0290.3054.00	AG-Beiträge an Familienausgleichskasse	34.00		50		24.10	
0290.3101.00	Reinigungs- und Verbrauchsmaterial	44.10		200		33.45	
0290.3120.00	Ver- und Entsorgung	2 370.15		3 500		3 103.65	
0290.3130.00	Anteil Unterhalt und Betrieb Stockwerkeigentümergeinschaft	10 006.45		9 000		9 888.40	
0290.3134.00	Sach- und Haftpflichtversicherungen	284.05		300		284.05	
0290.3144.00	Baulicher Unterhalt	1 161.15		2 500		332.40	

Erfolgsrechnung

Funktionale Gliederung 1.1.2020 bis 31.12.2020

Trubschachen		Jahresrechnung 2020		Budget 2020		Jahresrechnung 2019	
		Aufwand	Ertrag	Aufwand	Ertrag	Aufwand	Ertrag
0290.4260.01	Rückestattungen Dritter		6 317.55		5 000		5 724.75
1	Öffentliche Ordnung und Sicherheit, Verteidigung	157 041.20	140 931.40	154 860	127 200	172 155.80	153 155.15
	Nettoergebnis		16 109.80		27 660		19 000.65
11	Öffentliche Sicherheit	1 467.00		1 500			
	Nettoergebnis		1 467.00		1 500		
111	Polizei	1 467.00		1 500			
	Nettoergebnis		1 467.00		1 500		
1110	Polizei	1 467.00		1 500			
	Nettoergebnis		1 467.00		1 500		
1110.3631.00	Pauschale Abgeltung Interventionskosten	1 467.00		1 500		0.00	
14	Allgemeines Rechtswesen	30 539.35	42 938.30	29 660	39 100	31 665.30	45 586.55
	Nettoergebnis	12 398.95		9 440		13 921.25	
140	Allgemeines Rechtswesen	30 539.35	42 938.30	29 660	39 100	31 665.30	45 586.55
	Nettoergebnis	12 398.95		9 440		13 921.25	
1400	Allgemeines Rechtswesen	30 539.35	42 938.30	29 660	39 100	31 665.30	45 586.55
	Nettoergebnis	12 398.95		9 440		13 921.25	
1400.3010.00	Löhne	0.00		500		11.60	
1400.3050.00	AG-Beiträge AHV, IV, EO, ALV, Verwaltungskosten	0.00		50		0.00	
1400.3054.00	AG-Beiträge an Familienausgleichskasse	0.00		10		0.00	
1400.3130.00	Gebühren Kanton (Bau, Zivilstandsamt, Migrationsdienst)	19 484.85		18 500		21 118.75	
1400.3132.00	Nachführung Vermessungswerk	10 765.60		10 000		10 434.95	
1400.3151.00	Unterhalt Waage	188.90		500		0.00	
1400.3161.00	Waaghausmiete	100.00		100		100.00	
1400.4210.00	Gebühren für Amtshandlungen		42 938.30		36 000		45 566.55
1400.4240.00	Waaggebühren		0.00		100		20.00
1400.4601.00	Kantonsbeitrag Datenbezug Vermessung		0.00		3 000		0.00
15	Feuerwehr	97 831.50	96 918.10	88 900	88 000	90 536.05	89 622.65
	Nettoergebnis		913.40		900		913.40
150	Feuerwehr	97 831.50	96 918.10	88 900	88 000	90 536.05	89 622.65
	Nettoergebnis		913.40		900		913.40
1500	Feuerwehr	97 831.50	96 918.10	88 900	88 000	90 536.05	89 622.65
	Nettoergebnis		913.40		900		913.40
1500.3300.30	Planmässige Abschreibungen Löschwassersilos	913.40		900		913.40	
1500.3612.00	Ersatzabgabe an Sitzgemeinde	96 918.10		88 000		89 622.65	
1500.4200.00	Feuerwehersatzabgaben		96 918.10		88 000		89 622.65

Erfolgsrechnung

Funktionale Gliederung 1.1.2020 bis 31.12.2020

Trubschachen		Jahresrechnung 2020		Budget 2020		Jahresrechnung 2019	
		Aufwand	Ertrag	Aufwand	Ertrag	Aufwand	Ertrag
16	Verteidigung	27 203.35	1 075.00	34 800	100	49 954.45	17 945.95
	Nettoergebnis		26 128.35		34 700		32 008.50
161	Militärische Verteidigung	2 579.55		2 600		2 579.55	
	Nettoergebnis		2 579.55		2 600		2 579.55
1610	Militärische Verteidigung	2 579.55		2 600		2 579.55	
	Nettoergebnis		2 579.55		2 600		2 579.55
1610.3134.00	Sach- und Haftpflichtversicherungen	79.55		100		79.55	
1610.3160.00	Schiessplatzentschädigung	2 300.00		2 300		2 300.00	
1610.3636.00	Beitrag an Schützengesellschaften	200.00		200		200.00	
162	Zivile Verteidigung	24 623.80	1 075.00	32 200	100	47 374.90	17 945.95
	Nettoergebnis		23 548.80		32 100		29 428.95
1620	Zivilschutz	24 623.80	1 075.00	32 200	100	47 374.90	17 945.95
	Nettoergebnis		23 548.80		32 100		29 428.95
1620.3000.00	Entschädigungen, Tag- und Sitzungsgelder	1 388.20		2 500		1 409.50	
1620.3101.00	Verbrauchsmaterial	0.00		200		0.00	
1620.3120.00	Ver- und Entsorgung	731.70		700		743.30	
1620.3132.00	Periodische Schutzraumkontrolle	0.00		0		17 345.95	
1620.3134.00	Sach- und Haftpflichtversicherungen	454.50		500		454.50	
1620.3137.00	Verkehrsabgaben	63.50		100		65.85	
1620.3144.00	Liegenschaftsunterhalt	577.20		500		0.00	
1620.3151.00	Unterh. Mobiliar, Einricht., Korpsmat.	151.35		500		151.35	
1620.3170.00	Spesenentschädigungen	0.00		100		0.00	
1620.3611.00	Entschädigungen an Kantone (Polyalertt)	297.25		300		297.25	
1620.3612.00	Beitrag Regionales Kompetenzzentrum	20 960.10		26 800		26 907.20	
1620.4260.00	Rückerstattungen und Kostenbeteiligungen Dritter		1 075.00		100		600.00
1620.4510.00	Entnahme aus Spezialfinanzierung		0.00		0		17 345.95
2	Bildung	1 621 635.19	306 931.05	1 771 700	393 900	1 655 633.72	359 602.55
	Nettoergebnis		1 314 704.14		1 377 800		1 296 031.17
21	Obligatorische Schule	1 611 522.04	306 931.05	1 746 150	393 900	1 640 237.22	359 602.55
	Nettoergebnis		1 304 590.99		1 352 250		1 280 634.67
211	Eingangsstufe	96 691.23	14 360.15	108 000	20 200	101 916.54	12 764.95
	Nettoergebnis		82 331.08		87 800		89 151.59
2110	Kindergarten	96 691.23	14 360.15	108 000	20 200	101 916.54	12 764.95
	Nettoergebnis		82 331.08		87 800		89 151.59
2110.3020.00	Klassenhilfe	0.00		0		2 265.65	

Erfolgsrechnung

Funktionale Gliederung 1.1.2020 bis 31.12.2020

Trubschachen		Jahresrechnung 2020		Budget 2020		Jahresrechnung 2019	
		Aufwand	Ertrag	Aufwand	Ertrag	Aufwand	Ertrag
2110.3104.00	Schulmaterial und Lehrmittel	2 899.45		3 000		2 497.00	
2110.3110.00	Anschaffung Mobiliar	1 293.48		500		747.44	
2110.3150.00	Unterhalt von Mobilien	0.00		0		132.45	
2110.3171.00	Beitrag an Schulreisen, Exkursionen, Lager	631.20		1 000		900.80	
2110.3611.00	Lastenausgleich Lehrergehälter	85 784.00		97 000		89 338.95	
2110.3612.00	Schulgelder an andere Gemeinden	6 083.10		6 500		6 034.25	
2110.4612.00	Schulgelder von anderen Gemeinden		14 360.15		20 200		12 764.95
212	Primarstufe	499 915.96	157 170.40	539 000	149 000	490 542.83	147 563.20
	Nettoergebnis		342 745.56		390 000		342 979.63
2120	Primarstufe	499 915.96	157 170.40	539 000	149 000	490 542.83	147 563.20
	Nettoergebnis		342 745.56		390 000		342 979.63
2120.3104.00	Schulmaterial und Lehrmittel	22 542.81		40 000		27 010.33	
2120.3110.00	Anschaffung Büromobiliar, Büromaschinen und -geräte	0.00		3 000		105.40	
2120.3111.00	Anschaffung von Turnmaterial	12 274.65		3 000		13 975.60	
2120.3119.00	Übrige Anschaffungen	54.00		2 000		0.00	
2120.3150.00	Unterhalt Büromöbel und -geräte	0.00		500		0.00	
2120.3171.00	Beitrag an Schulreisen, Exkursionen, Lager	3 198.70		10 000		9 160.40	
2120.3611.00	Lastenausgleich Lehrergehälter	425 022.00		442 500		408 806.10	
2120.3612.00	Schulgelder an andere Gemeinde	36 823.80		38 000		31 485.00	
2120.4260.00	Rückerstattungen Dritter		0.00		1 000		144.50
2120.4612.00	Schulgelder von anderen Gemeinden		153 030.40		147 000		146 478.70
2120.4631.00	Beitrag Sportfonds (Turnmaterial)		4 140.00		1 000		940.00
213	Oberstufe	321 478.15		311 500		346 618.35	
	Nettoergebnis		321 478.15		311 500		346 618.35
2130	Sekundarstufe I	321 478.15		311 500		346 618.35	
	Nettoergebnis		321 478.15		311 500		346 618.35
2130.3104.00	Schulmaterial und Lehrmittel	10 547.50		18 000		14 325.45	
2130.3105.00	Lebensmittel	2 124.50		5 000		2 822.35	
2130.3109.00	Verbrauchsmaterial	1 474.05		2 000		1 692.50	
2130.3110.00	Anschaffung Büromobiliar, Büromaschinen und -geräte	109.85		3 000		451.25	
2130.3113.00	Anschaffung Hardware	0.00		5 000		1 488.70	
2130.3118.00	Anschaffung Software und Lizenzen	403.72		1 000		1 550.90	
2130.3150.00	Unterhalt Büromobiliar, Büromaschinen und Geräte	720.50		4 000		2 628.90	
2130.3153.00	Informatik-Unterhalt	7 704.68		10 000		14 478.55	
2130.3171.00	Beitrag an Schulreisen, Exkursionen, Lager	11 445.00		13 000		8 803.20	
2130.3611.00	Lastenausgleich Lehrergehälter	63 444.25		35 500		56 129.95	
2130.3612.00	Schulgelder an andere Gemeinde	155 996.10		137 000		161 064.10	

Erfolgsrechnung

Funktionale Gliederung 1.1.2020 bis 31.12.2020

Trubschachen		Jahresrechnung 2020		Budget 2020		Jahresrechnung 2019	
		Aufwand	Ertrag	Aufwand	Ertrag	Aufwand	Ertrag
2130.3612.01	Betriebsbeitrag Sek. Langnau	67 508.00		78 000		81 182.50	
214	Musikschulen	46 640.35		41 000		39 636.05	
	Nettoergebnis		46 640.35		41 000		39 636.05
2140	Musikschulen	46 640.35		41 000		39 636.05	
	Nettoergebnis		46 640.35		41 000		39 636.05
2140.3636.00	Beitrag an Musikschulen	46 640.35		41 000		39 636.05	
217	Schulliegenschaften	493 986.20	101 104.20	575 900	185 700	544 726.05	163 764.00
	Nettoergebnis		392 882.00		390 200		380 962.05
2170	Schulliegenschaften	493 986.20	101 104.20	575 900	185 700	544 726.05	163 764.00
	Nettoergebnis		392 882.00		390 200		380 962.05
2170.3000.00	Entschädigungen, Tag- und Sitzungsgelder	600.00		500		680.00	
2170.3010.00	Löhne Hauswarte	167 367.85		172 000		165 789.00	
2170.3050.00	AG-Beiträge AHV, IV, EO, ALV, Verwaltungskosten	10 434.00		11 500		10 317.15	
2170.3052.00	AG-Beiträge an Pensionskasse	13 201.80		14 000		13 151.40	
2170.3053.00	AG-Beiträge an Unfallversicherung	1 504.20		1 800		1 444.05	
2170.3054.00	AG-Beiträge an Familienausgleichskasse	2 584.50		3 300		2 587.50	
2170.3055.00	AG-Beiträge an Krankentaggeldversicherung	648.35		500		203.80	
2170.3090.00	Aus- und Weiterbildung des Personals	0.00		2 500		780.00	
2170.3099.00	übriger Personalaufwand	0.00		1 000		0.00	
2170.3100.00	Büromaterial	0.00		500		0.00	
2170.3101.00	Reinigungs- und Verbrauchsmaterial	8 643.35		7 500		4 865.20	
2170.3110.00	Anschaffung Büromobiliar, Büromaschinen und -geräte	0.00		2 000		918.70	
2170.3111.00	Anschaffung Apparate, Maschinen, Werkzeuge	3 995.25		5 000		5 441.05	
2170.3112.00	Anschaffung Dienstkleider, Wäsche	0.00		700		0.00	
2170.3120.00	Ver- und Entsorgung	76 902.50		91 000		86 570.05	
2170.3134.00	Sach- und Haftpflichtversicherungen	12 143.05		13 500		12 197.15	
2170.3137.00	Steuern und Abgaben	4 075.20		5 000		4 080.25	
2170.3144.00	Baulicher Unterhalt	48 041.55		92 000		90 541.95	
2170.3150.00	Unterhalt Büromobiliar, Büromaschinen und -geräte	0.00		1 500		119.00	
2170.3151.00	Unterhalt Apparate, Maschinen, Werkzeuge	6 671.20		11 500		7 774.80	
2170.3170.00	Spesenentschädigungen	977.90		1 500		1 069.50	
2170.3300.30	Planmässige Abschreibungen übrige Tiefbauten	34 526.70		34 600		34 526.70	
2170.3320.90	Planmässige Abschreibungen immaterielle Anlagen	3 668.80		4 500		3 668.80	
2170.3893.00	Einlage Spezialfinanzierung Schulliegenschaft	98 000.00		98 000		98 000.00	
2170.4260.00	Rückerstattungen		8 189.45		11 500		15 534.05
2170.4470.01	Mietzinse		37 440.00		36 200		37 440.00
2170.4472.00	Vergütung für Benützungen		9 051.60		46 000		29 872.20

Erfolgsrechnung

Funktionale Gliederung 1.1.2020 bis 31.12.2020

Trubschachen		Jahresrechnung 2020		Budget 2020		Jahresrechnung 2019	
		Aufwand	Ertrag	Aufwand	Ertrag	Aufwand	Ertrag
2170.4612.00	Interne Verrechnung Lohn Zählerablesen		689.85		0		0.00
2170.4893.00	Entnahmen Spezialfinanzierung Schulliegenschaft		45 733.30		92 000		80 917.75
218	Tagesbetreuung	46 649.90	27 244.55	56 750	30 000	52 345.55	35 510.40
	Nettoergebnis		19 405.35		26 750		16 835.15
2180	Tagesbetreuung	46 649.90	27 244.55	56 750	30 000	52 345.55	35 510.40
	Nettoergebnis		19 405.35		26 750		16 835.15
2180.3010.00	Löhne	20 551.40		19 000		15 429.00	
2180.3050.00	AG-Beiträge AHV, IV, EO, ALV, Verwaltungskosten	1 327.50		1 300		984.35	
2180.3054.00	AG-Beiträge an Familienausgleichskasse	328.80		400		246.85	
2180.3101.00	Betriebs-, Verbrauchsmaterial	97.55		0		0.00	
2180.3104.00	Schulmaterial	148.00		500		44.00	
2180.3105.00	Lebensmittel, Verpflegungskosten	5 940.85		7 000		7 665.40	
2180.3111.00	Anschaffungen	0.00		500		0.00	
2180.3133.00	Informatik-Nutzungsaufwand (PERSISKA)	0.00		400		288.65	
2180.3611.00	Besoldungsanteil Lehrer	18 255.80		27 500		27 567.30	
2180.3636.00	Verein Berner Tagesschulen	0.00		150		120.00	
2180.4230.00	Elternbeiträge		8 877.55		10 000		9 737.70
2180.4631.00	Kantonsbeitrag		18 367.00		20 000		25 772.70
219	Obligatorische Schule	106 160.25	7 051.75	114 000	9 000	64 451.85	
	Nettoergebnis		99 108.50		105 000		64 451.85
2190	Schulleitung und Schulverwaltung	90 239.10	7 051.75	96 500	9 000	49 634.40	
	Nettoergebnis		83 187.35		87 500		49 634.40
2190.3010.00	Lohn Schulsekretariat (inkl. Vorbereitung Schulverband)	36 169.50		36 800		21 417.70	
2190.3040.00	Betreuungsgutschriften	1 525.00		1 500		900.00	
2190.3050.00	AG-Beiträge AHV, IV, EO, ALV, Verwaltungskosten	2 336.35		2 200		1 366.40	
2190.3052.00	AG-Beiträge an Pensionskassen	3 175.10		1 700		1 906.20	
2190.3053.00	AG-Beiträge an Unfallversicherung	325.05		0		0.00	
2190.3054.00	AG-Beiträge an Familienausgleichskasse	578.70		700		342.70	
2190.3055.00	AG-Beiträge an Krankentaggeldversicherung	140.10		100		0.00	
2190.3090.00	Aus- und Weiterbildung des Personals	0.00		1 000		240.00	
2190.3130.00	Porto, Telefon, Konzessionen	1 795.75		5 000		2 750.00	
2190.3134.00	Sach- und Haftpflichtversicherungen	1 558.85		1 800		1 558.85	
2190.3300.60	Planmässige Abschreibungen Mobilien VV	21 817.60		26 000		0.00	
2190.3611.00	Besoldungsanteil Schulplanung	20 817.10		19 700		19 152.55	
2190.4612.00	Anteil Trub Vorbereitung Schulverband		7 051.75		9 000		0.00
2192	Schulbibliothek	2 000.00		2 000		2 000.00	
	Nettoergebnis		2 000.00		2 000		2 000.00

Erfolgsrechnung

Funktionale Gliederung 1.1.2020 bis 31.12.2020

Trubschachen		Jahresrechnung 2020		Budget 2020		Jahresrechnung 2019	
		Aufwand	Ertrag	Aufwand	Ertrag	Aufwand	Ertrag
2192.3103.00	Beitrag an Schülerbibliothek	2 000.00		2 000		2 000.00	
2195	Schülertransporte	2 364.25		2 500		680.00	
	Nettoergebnis		2 364.25		2 500		680.00
2195.3130.02	Schülertransportkosten	2 364.25		2 500		680.00	
2197	Schulsozialdienst	11 556.90		13 000		12 137.45	
	Nettoergebnis		11 556.90		13 000		12 137.45
2197.3612.00	Betriebskosten	11 556.90		13 000		12 137.45	
29	Übriges Bildungswesen	10 113.15		25 550		15 396.50	
	Nettoergebnis		10 113.15		25 550		15 396.50
291	Verwaltung	9 863.15		25 300		15 146.50	
	Nettoergebnis		9 863.15		25 300		15 146.50
2910	Verwaltung	9 863.15		25 300		15 146.50	
	Nettoergebnis		9 863.15		25 300		15 146.50
2910.3000.00	Entschädigungen, Tag- und Sitzungsgelder	9 398.70		13 000		10 874.40	
2910.3050.00	AG-Beiträge AHV, IV, EO, ALV, Verwaltungskosten	0.00		0		180.80	
2910.3099.00	übriger Personalaufwand	338.75		1 000		394.40	
2910.3102.00	Drucksachen, Publikationen	61.20		300		0.00	
2910.3130.00	Honorare (Schulplanung)	64.50		10 000		3 582.90	
2910.3170.00	Reisekosten und Spesen	0.00		500		0.00	
2910.3199.00	übriger Betriebsaufwand	0.00		500		114.00	
299	Bildung	250.00		250		250.00	
	Nettoergebnis		250.00		250		250.00
2991	Erwachsenenbildung	250.00		250		250.00	
	Nettoergebnis		250.00		250		250.00
2991.3636.00	Beitrag Verein Bildungsraum Emme	250.00		250		250.00	
3	Kultur, Sport und Freizeit, Kirche	14 217.70	711.80	28 750	2 500	18 417.45	2 415.10
	Nettoergebnis		13 505.90		26 250		16 002.35
32	Kultur, übrige	6 684.20		15 500		6 548.70	
	Nettoergebnis		6 684.20		15 500		6 548.70
322	Konzert und Theater			500			
	Nettoergebnis				500		
3220	Konzert und Theater			500			
	Nettoergebnis				500		
3220.3636.00	Beitrag an Kadettenmusik Langnau	0.00		500		0.00	

Erfolgsrechnung

Funktionale Gliederung 1.1.2020 bis 31.12.2020

Trubschachen		Jahresrechnung 2020		Budget 2020		Jahresrechnung 2019	
		Aufwand	Ertrag	Aufwand	Ertrag	Aufwand	Ertrag
329	Kultur	6 684.20		15 000		6 548.70	
	Nettoergebnis		6 684.20		15 000		6 548.70
3290	Übrige Kultur	6 684.20		15 000		6 548.70	
	Nettoergebnis		6 684.20		15 000		6 548.70
3290.3199.00	Partnergemeinde Strmilov	0.00		5 000		0.00	
3290.3634.00	Kulturbeitrag Regionalkonferenz Emmental	4 834.20		5 000		4 798.70	
3290.3636.00	Beitrag an örtliche Organisationen	1 850.00		5 000		1 750.00	
33	Medien	1 144.00	711.80	2 000	2 500	1 296.95	2 415.10
	Nettoergebnis		432.20	500		1 118.15	
332	Massenmedien	1 144.00	711.80	2 000	2 500	1 296.95	2 415.10
	Nettoergebnis		432.20	500		1 118.15	
3320	Massenmedien	1 144.00	711.80	2 000	2 500	1 296.95	2 415.10
	Nettoergebnis		432.20	500		1 118.15	
3320.3133.00	Informatik-Nutzungsaufwand	1 144.00		2 000		1 296.95	
3320.4635.00	Anzeigerertrag		711.80		2 500		2 415.10
34	Sport und Freizeit	6 389.50		11 250		10 571.80	
	Nettoergebnis		6 389.50		11 250		10 571.80
341	Sport	2 964.00		6 550		6 630.00	
	Nettoergebnis		2 964.00		6 550		6 630.00
3410	Sport	1 000.00		1 550		2 000.00	
	Nettoergebnis		1 000.00		1 550		2 000.00
3410.3010.00	Löhne	0.00		500		0.00	
3410.3050.00	AG-Beiträge AHV, IV, EO, ALV, Verwaltungskosten	0.00		50		0.00	
3410.3636.00	Beitrag Vitaparcours	1 000.00		1 000		2 000.00	
3411	Schwimmbad Langnau	1 044.00		2 500		2 250.00	
	Nettoergebnis		1 044.00		2 500		2 250.00
3411.3632.00	Gemeindebeitrag Schwimmbad	1 044.00		2 500		2 250.00	
3413	Sportvereine			1 500		1 500.00	
	Nettoergebnis				1 500		1 500.00
3413.3636.00	Beitrag an Napf-Marathon	0.00		1 500		1 500.00	
3414	SCL Tigers	920.00		1 000		880.00	
	Nettoergebnis		920.00		1 000		880.00
3414.3635.00	Beitrag an Sitzplatzabos SCL Tigers	920.00		1 000		880.00	
342	Freizeit	3 425.50		4 700		3 941.80	

Erfolgsrechnung

Funktionale Gliederung 1.1.2020 bis 31.12.2020

Trubschachen		Jahresrechnung 2020		Budget 2020		Jahresrechnung 2019	
		Aufwand	Ertrag	Aufwand	Ertrag	Aufwand	Ertrag
	Nettoergebnis		3 425.50		4 700		3 941.80
3420	Freizeit	3 425.50		4 700		3 941.80	
	Nettoergebnis		3 425.50		4 700		3 941.80
3420.3612.01	Wasserverbrauch Entenweiher Stiftung HL	2 635.50		3 300		3 153.00	
3420.3612.02	Regionaler Ferienpass	500.00		1 000		500.00	
3420.3636.00	Beitrag an Berner Wanderwege	290.00		400		288.80	
4	Gesundheit	4 814.25		12 960	500	6 605.40	
	Nettoergebnis		4 814.25		12 460		6 605.40
41	Spitäler, Kranken- und Pflegeheime	100.00		100		100.00	
	Nettoergebnis		100.00		100		100.00
412	Alters-, Kranken- und Pflegeheime	100.00		100		100.00	
	Nettoergebnis		100.00		100		100.00
4120	Alters-, Kranken- und Pflegeheime	100.00		100		100.00	
	Nettoergebnis		100.00		100		100.00
4120.3635.00	Beitrag an private Institutionen	100.00		100		100.00	
42	Ambulante Krankenpflege	100.00		100		100.00	
	Nettoergebnis		100.00		100		100.00
421	Ambulante Krankenpflege	100.00		100		100.00	
	Nettoergebnis		100.00		100		100.00
4210	Ambulante Krankenpflege	100.00		100		100.00	
	Nettoergebnis		100.00		100		100.00
4210.3636.00	Beitrag Spitex Region Emmental	100.00		100		100.00	
43	Gesundheit	4 614.25		12 760	500	6 405.40	
	Nettoergebnis		4 614.25		12 260		6 405.40
432	Krankheitsbekämpfung, übrige	100.00		100		100.00	
	Nettoergebnis		100.00		100		100.00
4320	Krankheitsbekämpfung, übrige	100.00		100		100.00	
	Nettoergebnis		100.00		100		100.00
4320.3636.00	Lugenliga Bern	100.00		100		100.00	
433	Schulgesundheitsdienst	4 514.25		12 660	500	6 305.40	
	Nettoergebnis		4 514.25		12 160		6 305.40
4330	Schulgesundheitsdienst	680.00		2 000		410.00	
	Nettoergebnis		680.00		2 000		410.00

Erfolgsrechnung

Funktionale Gliederung 1.1.2020 bis 31.12.2020

Trubschachen		Jahresrechnung 2020		Budget 2020		Jahresrechnung 2019	
		Aufwand	Ertrag	Aufwand	Ertrag	Aufwand	Ertrag
4330.3136.00	Schularzthonorar	680.00		2 000		410.00	
4331	Schulzahnpflege	3 834.25		10 660	500	5 895.40	
	Nettoergebnis		3 834.25		10 160		5 895.40
4331.3010.00	Löhne	0.00		500		220.00	
4331.3050.00	AG-Beiträge AHV, IV, EO, ALV, Verwaltungskosten	0.00		50		14.05	
4331.3054.00	AG-Beiträge an Familienausgleichskasse	0.00		10		3.50	
4331.3106.00	Vorbeugungsmassnahmen	127.50		1 000		0.00	
4331.3136.00	Aufklärungs- und Untersuchungskosten	2 796.20		3 000		2 723.80	
4331.3136.01	Behandlungskosten	910.55		6 000		2 911.65	
4331.3170.00	Reisekosten und Spesen	0.00		100		22.40	
4331.4260.00	Elternbeiträge an Behandlungskosten		0.00		500		0.00
5	Soziale Sicherheit	1 193 873.95	2 338.00	1 216 900	2 500	1 111 078.85	2 217.00
	Nettoergebnis		1 191 535.95		1 214 400		1 108 861.85
53	Alter + Hinterlassene	341 112.25	2 338.00	350 800	2 500	331 124.65	2 217.00
	Nettoergebnis		338 774.25		348 300		328 907.65
531	Alters- und Hinterlassenenversicherung AHV	164.25	2 338.00	300	2 500	160.65	2 217.00
	Nettoergebnis	2 173.75		2 200		2 056.35	
5310	Alters- und Hinterlassenenversicherung AHV	164.25	2 338.00	300	2 500	160.65	2 217.00
	Nettoergebnis	2 173.75		2 200		2 056.35	
5310.3103.00	Fachliteratur	164.25		300		160.65	
5310.4611.00	Rückerstattung Kt. an Verwaltungskosten		2 338.00		2 500		2 217.00
532	Ergänzungsleistungen AHV / IV	340 948.00		350 500		330 964.00	
	Nettoergebnis		340 948.00		350 500		330 964.00
5320	Ergänzungsleistungen AHV / IV	340 948.00		350 500		330 964.00	
	Nettoergebnis		340 948.00		350 500		330 964.00
5320.3631.00	Gemeindeanteil Lastenausgleich EL	340 948.00		350 500		330 964.00	
54	Familie und Jugend	23 542.85		31 100		29 869.35	
	Nettoergebnis		23 542.85		31 100		29 869.35
541	Familienzulagen	5 135.00		9 700		11 717.00	
	Nettoergebnis		5 135.00		9 700		11 717.00
5410	Familienzulagen	5 135.00		9 700		11 717.00	
	Nettoergebnis		5 135.00		9 700		11 717.00
5410.3631.00	Familienzulagen	5 135.00		9 700		11 717.00	
544	Jugendschutz	208.00		1 700		801.25	

Erfolgsrechnung

Funktionale Gliederung 1.1.2020 bis 31.12.2020

Trubschachen		Jahresrechnung 2020		Budget 2020		Jahresrechnung 2019	
		Aufwand	Ertrag	Aufwand	Ertrag	Aufwand	Ertrag
	Nettoergebnis		208.00		1 700		801.25
5440	Jugendschutz allgemein	208.00		1 700		801.25	
	Nettoergebnis		208.00		1 700		801.25
5440.3102.00	Elternbriefe	208.00		500		312.00	
5440.3612.01	Kita Schnäggehüsl	0.00		1 200		489.25	
545	Leistungen an Familien	18 199.85		19 700		17 351.10	
	Nettoergebnis		18 199.85		19 700		17 351.10
5450	Leistungen an Familien allgemein	350.10					
	Nettoergebnis		350.10				
5450.3612.00	Kostenbeitrag an Gde. Langnau Abgabe Betreuungsgutscheine	350.10		0		0.00	
5451	Kinderkrippen und Kinderhorte	8 660.75		9 200		8 279.15	
	Nettoergebnis		8 660.75		9 200		8 279.15
5451.3612.00	Kinderhaus Langnau i. E.	8 660.75		9 200		8 279.15	
5458	Tageselternverein	9 189.00		10 500		9 071.95	
	Nettoergebnis		9 189.00		10 500		9 071.95
5458.3636.00	Tagesfamilien Region Langnau	9 189.00		10 500		9 071.95	
57	Sozialhilfe und Asylwesen	829 218.85		835 000		750 084.85	
	Nettoergebnis		829 218.85		835 000		750 084.85
579	Sozialhilfe	829 218.85		835 000		750 084.85	
	Nettoergebnis		829 218.85		835 000		750 084.85
5790	Sozialhilfe	1 225.00		2 000		1 485.00	
	Nettoergebnis		1 225.00		2 000		1 485.00
5790.3636.00	Verschiedene Beiträge (gemein.Inst.)	1 225.00		2 000		1 485.00	
5796	Regionaler Sozialdienst	13 780.95		16 000		12 434.80	
	Nettoergebnis		13 780.95		16 000		12 434.80
5796.3632.00	Sozialdienst Oberes Emmental	13 780.95		16 000		12 434.80	
5799	Lastenausgleich Sozialhilfe	814 212.90		817 000		736 165.05	
	Nettoergebnis		814 212.90		817 000		736 165.05
5799.3611.00	Gemeindeanteil Lastenausgleich Sozialhilfe	814 212.90		817 000		736 165.05	
6	Verkehr und Nachrichtenübermittlung	653 306.55	30 725.20	660 420	9 800	546 983.64	27 517.70
	Nettoergebnis		622 581.35		650 620		519 465.94
61	Strassenverkehr	402 501.83	30 725.20	412 200	9 800	337 076.85	27 517.70
	Nettoergebnis		371 776.63		402 400		309 559.15

Erfolgsrechnung

Funktionale Gliederung 1.1.2020 bis 31.12.2020

Trubschachen		Jahresrechnung 2020		Budget 2020		Jahresrechnung 2019	
		Aufwand	Ertrag	Aufwand	Ertrag	Aufwand	Ertrag
615	Gemeindestrassen	402 501.83	30 725.20	412 200	9 800	337 076.85	27 517.70
	Nettoergebnis		371 776.63		402 400		309 559.15
6150	Gemeindestrassen	402 000.83	30 096.90	411 700	9 200	336 622.85	27 046.05
	Nettoergebnis		371 903.93		402 500		309 576.80
6150.3000.00	Entschädigungen, Tag- und Sitzungsgelder	1 600.00		200		600.00	
6150.3010.00	Löhne	92 731.85		110 000		100 885.15	
6150.3050.00	AG-Beiträge AHV, IV, EO, ALV, Verwaltungskosten	5 219.90		6 000		4 294.55	
6150.3052.00	AG-Beiträge an Pensionskasse	5 828.00		6 300		6 090.00	
6150.3053.00	AG-Beiträge an Unfallversicherung	833.45		1 000		878.70	
6150.3054.00	AG-Beiträge an Familienausgleichskasse	1 292.95		1 500		1 077.05	
6150.3055.00	AG-Beiträge an Krankentaggeldversicherung	359.25		300		124.00	
6150.3090.00	Aus- und Weiterbildung des Personals	0.00		1 000		0.00	
6150.3099.00	übriger Personalaufwand	0.00		500		0.00	
6150.3100.00	Büromaterial	0.00		500		0.00	
6150.3101.00	Betriebs-, Verbrauchsmaterial	15 404.08		16 000		21 470.90	
6150.3111.00	Anschaffung Apparate, Maschinen, Werkzeuge	2 965.65		3 000		0.00	
6150.3112.00	Kleiderentschädigung	0.00		600		0.00	
6150.3120.00	Energie Strassenbeleuchtung	6 765.20		5 000		7 117.90	
6150.3120.01	Abwassergebühr Gemeindestrassen	161.55		200		161.55	
6150.3130.00	übrige Dienstleistungen Dritter	21 857.05		3 000		913.90	
6150.3134.00	Sach- und Haftpflichtversicherungen	5 844.80		7 000		5 654.65	
6150.3137.00	Verkehrsabgaben	1 310.25		1 500		1 405.40	
6150.3141.00	Baulicher Unterhalt (inkl.Strassenbel.)	127 542.15		110 000		78 293.40	
6150.3141.01	Schneeräumung	42 902.90		75 000		60 364.15	
6150.3141.02	Unwetter Mai/Juni 2018	3 204.95		0		12 155.10	
6150.3151.00	Unterhalt Maschinen und Werkzeuge	5 507.75		10 000		8 341.75	
6150.3170.00	Reisekosten und Spesen	258.00		300		269.60	
6150.3300.10	Planmässige Abschreibungen Strassen/Verkehrswege VV	47 026.80		52 000		25 925.10	
6150.3301.10	Ausserplanmässige Abschreibungen Strassen / Verkehrswege VV	12 784.30		0		0.00	
6150.3612.00	Entschädigung Wasserverbrauch Werkhof	0.00		200		0.00	
6150.3637.00	Unterhaltsbeitrag private Anfahrten und Wege	600.00		600		600.00	
6150.4260.00	Diverse Rückerstattungen		13 610.20		2 500		23 071.05
6150.4612.00	Verrechnungsaufwand Kommunalbetriebe		1 036.80		3 900		1 118.80
6150.4631.00	Beiträge des Kantons (Strassenbeleuchtung)		2 849.90		2 800		2 856.20
6150.4631.01	Kantonsbeiträge Unwetterschäden 2018		12 600.00		0		0.00
6155	Parkplätze	501.00	628.30	500	600	454.00	471.65
	Nettoergebnis	127.30		100		17.65	

Erfolgsrechnung

Funktionale Gliederung 1.1.2020 bis 31.12.2020

Trubschachen		Jahresrechnung 2020		Budget 2020		Jahresrechnung 2019	
		Aufwand	Ertrag	Aufwand	Ertrag	Aufwand	Ertrag
6155.3130.00	Parkplatzbewirtschaftung	501.00		500		454.00	
6155.4270.00	Bussen		148.30		100		111.65
6155.4470.00	Parkplatzmiete		480.00		500		360.00
62	Öffentlicher Verkehr	250 684.72		248 100		209 786.79	
	Nettoergebnis		250 684.72		248 100		209 786.79
622	Regionalverkehr	2 913.60		4 400		3 391.10	
	Nettoergebnis		2 913.60		4 400		3 391.10
6220	Regionalverkehr	2 913.60		4 400		3 391.10	
	Nettoergebnis		2 913.60		4 400		3 391.10
6220.3169.00	Beiträge für Bushaltestellen	600.00		600		600.00	
6220.3632.00	Erschliessung Kröschenbrunnen	1 500.00		1 500		1 500.00	
6220.3635.01	Defizitbeitrag Moonliner	813.60		2 300		1 291.10	
629	Öffentlicher Verkehr	247 771.12		243 700		206 395.69	
	Nettoergebnis		247 771.12		243 700		206 395.69
6290	Öffentlicher Verkehr	23 104.12		15 700		84.69	
	Nettoergebnis		23 104.12		15 700		84.69
6290.3130.00	Defizit Tageskarten	7 422.24		1 000		84.69	
6290.3130.01	Taxito	15 481.88		12 400		0.00	
6290.3133.00	Mobilitätsprojekte	200.00		2 000		0.00	
6290.3612.00	Mobilitätskurse	0.00		300		0.00	
6291	Gemeindeanteil Öffentlicher Verkehr	224 667.00		228 000		206 311.00	
	Nettoergebnis		224 667.00		228 000		206 311.00
6291.3631.00	Gemeindeanteil Lastenausgleich öffentlicher Verkehr	224 667.00		228 000		206 311.00	
63	Verkehr, übrige	120.00		120		120.00	
	Nettoergebnis		120.00		120		120.00
633	Sonstige Transportsysteme	120.00		120		120.00	
	Nettoergebnis		120.00		120		120.00
6330	Sonstige Transportsysteme	120.00		120		120.00	
	Nettoergebnis		120.00		120		120.00
6330.3636.00	Beitrag Pro Velo Bern	120.00		120		120.00	
7	Umweltschutz und Raumordnung	834 211.82	736 487.92	865 700	747 600	848 126.30	726 645.10
	Nettoergebnis		97 723.90		118 100		121 481.20
71	Wasserversorgung	224 696.60	224 696.60	211 900	211 900	202 927.40	202 927.40
	Nettoergebnis						

Erfolgsrechnung

Funktionale Gliederung 1.1.2020 bis 31.12.2020

Trubschachen		Jahresrechnung 2020		Budget 2020		Jahresrechnung 2019	
		Aufwand	Ertrag	Aufwand	Ertrag	Aufwand	Ertrag
710	Wasserversorgung	224 696.60	224 696.60	211 900	211 900	202 927.40	202 927.40
	Nettoergebnis						
7101	Wasserversorgung [Gemeindebetrieb]	224 696.60	224 696.60	211 900	211 900	202 927.40	202 927.40
7101.3000.00	Entschädigungen, Tag- und Sitzungsgelder	2 000.00		2 000		2 000.00	
7101.3010.00	Löhne	1 462.00		3 000		1 632.00	
7101.3050.00	AG-Beiträge AHV, IV, EO, ALV, Verwaltungskosten	59.30		100		47.70	
7101.3054.00	AG-Beiträge an Familienausgleichskasse	14.70		30		11.95	
7101.3090.00	Aus- und Weiterbildung des Personals	150.00		300		150.00	
7101.3119.00	Anschaffung von Wasserzählern	0.00		3 000		3 817.50	
7101.3120.00	Ver- und Entsorgung	1 597.10		2 000		1 826.05	
7101.3130.00	Telefon, Porti, Gebühren	680.70		500		438.65	
7101.3132.00	Honorare externer Berater, Gutachter, Fachexperten	5 208.20		15 000		5 380.80	
7101.3134.00	Sach- und Haftpflichtversicherungen	428.60		500		393.60	
7101.3143.00	Baulicher Unterhalt	42 894.75		31 000		29 742.20	
7101.3151.00	Uebriger Unterhalt	0.00		1 000		808.55	
7101.3151.01	Notwasserversorgung	0.00		0		9 345.80	
7101.3170.00	Spesenentschädigungen	0.00		100		0.00	
7101.3199.00	Kommissionskredit	249.20		500		497.60	
7101.3300.30	Abschreibungen Wiederbeschaffungswert	2 114.50		11 500		2 114.50	
7101.3510.10	Einlage Werterhalt (Einlagesatz = 80 %)	47 987.00		78 000		59 274.00	
7101.3510.50	Einlage Werterhalt (Anschlussgebühren)	52 903.55		20 000		41 616.90	
7101.3612.00	Betriebskostenanteil Wasserversorgung Langnau	15 646.40		20 000		8 743.45	
7101.3612.01	Verrechnung Lohn Zählerablesen	689.85		0		0.00	
7101.4240.00	Benützungs- und Grundgebühren		148 690.85		150 000		145 418.60
7101.4240.50	Anschlussgebühren		52 903.55		20 000		41 616.90
7101.4260.00	Rückerstattungen und Kostenbeteiligungen Dritter		0.00		0		103.40
7101.4409.00	Verrechnete Zinsen		71.00		0		146.00
7101.4510.00	Entnahme Werterhalt (SF WE)		2 114.50		11 500		2 114.50
7101.4510.01	Entnahme Werterhalt (werterhaltender Unterhalt)		11 500.00		20 000		7 000.00
7101.4612.00	Wasserbezug Kommunalbetriebe		0.00		100		0.00
7101.4612.01	Entschädigung Wasserverbrauch Entenweiher HL		2 635.50		3 300		3 153.00
7101.4612.02	Betriebskostenanteil Gemeinde Trub		6 781.20		7 000		3 375.00
7101.9010.00	Ertragsüberschuss Abschluss SF	50 610.75	0.00	23 370	0	35 086.15	0.00
72	Abwasserentsorgung	348 159.82	348 159.82	353 500	353 500	354 621.75	354 621.75
	Nettoergebnis						
720	Abwasserentsorgung	348 159.82	348 159.82	353 500	353 500	354 621.75	354 621.75
	Nettoergebnis						

Erfolgsrechnung

Funktionale Gliederung 1.1.2020 bis 31.12.2020

Trubschachen		Jahresrechnung 2020		Budget 2020		Jahresrechnung 2019	
		Aufwand	Ertrag	Aufwand	Ertrag	Aufwand	Ertrag
7201	Abwasserentsorgung [Gemeindebetrieb]	348 159.82	348 159.82	353 500	353 500	354 621.75	354 621.75
7201.3000.00	Entschädigungen, Tag- und Sitzungsgelder	2 790.00		6 500		3 677.00	
7201.3010.00	Löhne	0.00		2 000		0.00	
7201.3050.00	AG-Beiträge AHV, IV, EO, ALV, Verwaltungskosten	0.00		100		0.00	
7201.3054.00	AG-Beiträge an Familienausgleichskasse	0.00		50		0.00	
7201.3119.00	Anschaffung von Wasserzählern	2 605.00		5 000		1 409.25	
7201.3132.00	Honorar für Pläne und Projekte	5 606.75		10 000		3 126.20	
7201.3143.00	Baulicher Unterhalt	1 994.75		20 000		7 731.65	
7201.3151.00	Uebriger Unterhalt	0.00		2 000		0.00	
7201.3170.00	Spesenentschädigungen	0.00		350		0.00	
7201.3300.30	Abschreibungen Wiederbeschaffungswert	3 938.95		4 000		3 938.95	
7201.3510.10	Einlage Werterhalt (Einlagesatz = 60 %)	110 314.00		130 000		104 065.00	
7201.3510.50	Einlage Werterhalt (Anschlussgebühren)	52 792.85		30 000		55 621.65	
7201.3612.00	Verrechnungsaufwand Verwaltungskosten	37 100.00		37 500		37 300.00	
7201.3612.01	Verrechnungsaufwand Kommunalbetriebe	0.00		1 000		0.00	
7201.3632.00	Betriebsbeitrag ARA Langnau	84 170.55		80 000		83 987.65	
7201.3632.01	Bau- und Investitionsbeiträge ARA Langnau	13 315.30		25 000		7 020.15	
7201.4240.00	Benützungs- und Grundgebühren		291 201.02		307 000		294 543.15
7201.4240.50	Anschlussgebühren		52 792.85		30 000		55 621.65
7201.4409.00	Verrechnete Zinsen		227.00		0		518.00
7201.4510.00	Entnahme Werterhalt (SF WE)		3 938.95		4 000		3 938.95
7201.4510.01	Entnahme Werterhalt (werterhaltender Unterhalt)		0.00		12 500		0.00
7201.9010.00	Ertragsüberschuss Abschluss SF	33 531.67	0.00	0	0	46 744.25	0.00
73	Abfall	154 281.50	154 281.50	169 200	169 200	157 329.95	157 329.95
	Nettoergebnis						
730	Abfall	154 281.50	154 281.50	169 200	169 200	157 329.95	157 329.95
	Nettoergebnis						
7301	Abfall [Gemeindebetrieb]	154 281.50	154 281.50	169 200	169 200	157 329.95	157 329.95
7301.3000.00	Entschädigungen, Tag- und Sitzungsgelder	0.00		200		0.00	
7301.3010.00	Löhne	344.20		1 200		662.25	
7301.3050.00	AG-Beiträge AHV, IV, EO, ALV, Verwaltungskosten	27.75		120		42.25	
7301.3054.00	AG-Beiträge an Familienausgleichskasse	0.00		30		10.60	
7301.3100.00	Büromaterial	75.00		500		0.00	
7301.3102.00	Drucksachen, Inserate	0.00		2 000		0.00	
7301.3130.00	Transportkosten	36 593.00		35 500		34 201.10	
7301.3130.01	Entsorgung Grüngut	22 764.85		23 000		19 750.10	
7301.3130.02	Entsorgung Papier, Karton und Eisen (Altstoffsammlung)	5 961.60		8 000		6 433.10	

Erfolgsrechnung

Funktionale Gliederung 1.1.2020 bis 31.12.2020

Trubschachen		Jahresrechnung 2020		Budget 2020		Jahresrechnung 2019	
		Aufwand	Ertrag	Aufwand	Ertrag	Aufwand	Ertrag
7301.3130.03	Entsorgung Altöl, Batterien, Div.	2 884.25		4 000		2 705.40	
7301.3130.10	Entsorgungsgebühren AVAG	42 910.80		52 000		42 407.35	
7301.3134.00	Sach- und Haftpflichtversicherungen	22.75		50		22.75	
7301.3151.00	Unterhalt Sammelstellen	0.00		10 000		0.00	
7301.3160.00	Miete Kehrrechtplatz	2 785.50		3 000		2 785.50	
7301.3181.00	Abschreibungen Gebühren	231.40		300		150.80	
7301.3199.00	Projekte nachhaltige Entwicklung	0.00		10 000		150.00	
7301.3612.00	Verrechnungsaufwand Verwaltungskosten	9 900.00		9 500		9 700.00	
7301.3612.02	Verrechnungsaufwand Löhne Altstoffsammlung	1 036.80		1 300		1 118.80	
7301.3632.00	Kadaverbeseitigung	7 507.85		8 500		7 303.25	
7301.4240.00	Grund- und Mengengebühren		151 678.50		159 000		156 233.95
7301.4260.00	Diverse Rückerstattungen		1 561.00		0		0.00
7301.4409.00	Verrechnete Zinsen		42.00		0		96.00
7301.4612.00	Beitrag Trub Bezirk Risisegg/Buhus		1 000.00		1 000		1 000.00
7301.9010.00	Ertragsüberschuss Abschluss SF	21 235.75	0.00	0	0	29 886.70	0.00
7301.9011.00	Aufwandüberschuss Abschluss SF	0.00	0.00	0	9 200	0.00	0.00
74	Verbauungen	50 000.00		53 000		50 000.00	
	Nettoergebnis		50 000.00		53 000		50 000.00
741	Gewässerverbauungen	50 000.00		50 000		50 000.00	
	Nettoergebnis		50 000.00		50 000		50 000.00
7410	Gewässerverbauungen	50 000.00		50 000		50 000.00	
	Nettoergebnis		50 000.00		50 000		50 000.00
7410.3632.00	Beitrag an Schwellengemeinde	50 000.00		50 000		50 000.00	
745	Naturgefahren			3 000			
	Nettoergebnis				3 000		
7450	Naturgefahren			3 000			
	Nettoergebnis				3 000		
7450.3134.00	Beitrag an die Einsatzkostenversicherung	0.00		3 000		0.00	
75	Arten- und Landschaftsschutz			10 000			
	Nettoergebnis				10 000		
750	Arten- und Landschaftsschutz			10 000			
	Nettoergebnis				10 000		
7500	Arten- und Landschaftsschutz			10 000			
	Nettoergebnis				10 000		
7500.3637.00	Beiträge ökologische Massnahmen (Vernetzungsbeiträge)	0.00		10 000		0.00	

Erfolgsrechnung

Funktionale Gliederung 1.1.2020 bis 31.12.2020

Trubschachen		Jahresrechnung 2020		Budget 2020		Jahresrechnung 2019	
		Aufwand	Ertrag	Aufwand	Ertrag	Aufwand	Ertrag
77	Übriger Umweltschutz	34 932.55	9 350.00	56 100	13 000	55 936.85	12 150.00
	Nettoergebnis		25 582.55		43 100		43 786.85
771	Friedhof und Bestattung	26 171.35	9 350.00	46 100	13 000	48 937.90	12 150.00
	Nettoergebnis		16 821.35		33 100		36 787.90
7710	Friedhof und Bestattung allgemein	26 171.35	9 350.00	46 100	13 000	48 937.90	12 150.00
	Nettoergebnis		16 821.35		33 100		36 787.90
7710.3000.00	Entschädigungen, Tag- und Sitzungsgelder	0.00		800		300.00	
7710.3010.00	Löhne	7 302.50		7 000		7 140.50	
7710.3050.00	AG-Beiträge AHV, IV, EO, ALV, Verwaltungskosten	471.70		450		455.55	
7710.3054.00	AG-Beiträge an Familienausgleichskasse	116.85		150		114.25	
7710.3101.00	Betriebs-, Verbrauchsmaterial	328.10		0		0.00	
7710.3111.00	Anschaffung Apparate, Geräte, Werkzeuge	0.00		3 200		1 464.00	
7710.3119.00	Grabfassungen	0.00		2 000		1 786.20	
7710.3120.00	Ver- und Entsorgung	654.85		3 000		740.95	
7710.3130.00	Steuern, Gebühren, übrig. Verw.aufwand	0.00		500		0.00	
7710.3134.00	Sach- und Haftpflichtversicherungen	254.90		300		255.00	
7710.3137.00	Steuern und Abgaben	36.25		200		36.25	
7710.3140.00	Friedhofunterhalt	14 913.00		20 000		21 985.15	
7710.3140.01	Aufhebung Grab- und Urnenfeld	0.00		0		12 053.50	
7710.3144.00	Unterhalt Friedhofgebäude	936.80		2 000		1 450.15	
7710.3151.00	Unterhalt Maschinen und Werkzeuge	0.00		500		0.00	
7710.3300.30	Planmässige Abschreibungen übrige Tiefbauten	1 156.40		6 000		1 156.40	
7710.4240.00	Friedhofgebühren		8 850.00		12 000		12 150.00
7710.4612.00	Anteil Gemeinde Trub (Gebiet Kröschenbrunnen)		500.00		1 000		0.00
779	Umweltschutz	8 761.20		10 000		6 998.95	
	Nettoergebnis		8 761.20		10 000		6 998.95
7791	Öffentliche Toilettenanlagen	3 671.45		2 400		1 831.50	
	Nettoergebnis		3 671.45		2 400		1 831.50
7791.3010.00	Löhne	3 671.45		1 800		1 709.80	
7791.3050.00	AG-Beiträge AHV, IV, EO, ALV, Verwaltungskosten	0.00		100		0.00	
7791.3054.00	AG-Beiträge an Familienausgleichskasse	0.00		100		0.00	
7791.3101.00	Verbrauchsmaterial	0.00		300		121.70	
7791.3170.00	Spesen	0.00		100		0.00	
7792	Hundetoiletten	5 089.75		7 600		5 167.45	
	Nettoergebnis		5 089.75		7 600		5 167.45
7792.3010.00	Löhne des Verwaltungs- und Betriebspersonals	3 184.30		3 500		3 001.30	
7792.3101.00	Betriebs-, Verbrauchsmaterial	1 283.95		1 500		2 166.15	

Erfolgsrechnung

Funktionale Gliederung 1.1.2020 bis 31.12.2020

Trubschachen		Jahresrechnung 2020		Budget 2020		Jahresrechnung 2019	
		Aufwand	Ertrag	Aufwand	Ertrag	Aufwand	Ertrag
7792.3119.00	Anschaffung Robidog	621.50		2 500		0.00	
7792.3170.00	Reisekosten und Spesen	0.00		100		0.00	
79	Raumordnung	22 141.35		12 000		27 310.35	- 384.00
	Nettoergebnis		22 141.35		12 000		27 694.35
790	Raumordnung	22 141.35		12 000		27 310.35	- 384.00
	Nettoergebnis		22 141.35		12 000		27 694.35
7900	Raumordnung allgemein	11 967.05		1 000		17 235.45	- 384.00
	Nettoergebnis		11 967.05		1 000		17 619.45
7900.3130.00	ÖREB-Kataster	1 158.10		0		324.55	
7900.3130.01	Honorar Ortsplanung, Umsetzung Messweisen	0.00		0		4 000.00	
7900.3130.02	Honorar Ortsplanung, Ausscheidung Gewässerräume	8 653.00		0		11 935.90	
7900.3635.00	Beitrag kant. Planungsgruppe	875.00		900		875.00	
7900.3636.00	Diverse Beiträge	1 280.95		100		100.00	
7900.4631.00	ÖREB-Kataster, Kantonsbeitrag		0.00		0		- 384.00
7907	Regionalkonferenzen	10 174.30		11 000		10 074.90	
	Nettoergebnis		10 174.30		11 000		10 074.90
7907.3634.00	Beitrag Regionalkonferenz Emmental	10 174.30		11 000		10 074.90	
8	Volkswirtschaft	10 418.15	69 402.00	14 850	70 000	11 526.20	69 414.00
	Nettoergebnis	58 983.85		55 150		57 887.80	
81	Landwirtschaft	2 400.20		4 650		1 644.05	
	Nettoergebnis		2 400.20		4 650		1 644.05
811	Verwaltung, Vollzug und Kontrolle			600		200.00	
	Nettoergebnis				600		200.00
8110	Verwaltung, Vollzug und Kontrolle			600		200.00	
	Nettoergebnis				600		200.00
8110.3000.00	Entschädigungen, Tag- und Sitzungsgelder	0.00		600		200.00	
813	Produktionsverbesserungen Vieh	420.00		450		420.00	
	Nettoergebnis		420.00		450		420.00
8130	Produktionsverbesserungen Vieh	420.00		450		420.00	
	Nettoergebnis		420.00		450		420.00
8130.3160.00	Pachtzins Viehanbinde	120.00		150		120.00	
8130.3160.01	Raummiete Viehanbinde	300.00		300		300.00	
814	Produktionsverbesserungen Pflanzen	1 980.20		3 600		1 024.05	
	Nettoergebnis		1 980.20		3 600		1 024.05

Erfolgsrechnung

Funktionale Gliederung 1.1.2020 bis 31.12.2020

Trubschachen		Jahresrechnung 2020		Budget 2020		Jahresrechnung 2019	
		Aufwand	Ertrag	Aufwand	Ertrag	Aufwand	Ertrag
8140	Produktionsverbesserungen Pflanzen	1 980.20		3 600		1 024.05	
	Nettoergebnis		1 980.20		3 600		1 024.05
8140.3010.00	Lohn Ackerbauleiter	1 801.00		3 000		836.40	
8140.3050.00	AG-Beiträge AHV, IV, EO, ALV, Verwaltungskosten	102.10		200		84.80	
8140.3054.00	AG-Beiträge an Familienausgleichskasse	25.30		50		21.25	
8140.3170.00	Spesenentschädigungen	51.80		350		81.60	
82	Forstwirtschaft	100.00		100		100.00	
	Nettoergebnis		100.00		100		100.00
820	Forstwirtschaft	100.00		100		100.00	
	Nettoergebnis		100.00		100		100.00
8200	Forstwirtschaft	100.00		100		100.00	
	Nettoergebnis		100.00		100		100.00
8200.3636.00	Beitrag Vereinigung Holzenergie Emmental	100.00		100		100.00	
84	Tourismus	6 617.95		8 800		8 482.15	
	Nettoergebnis		6 617.95		8 800		8 482.15
840	Tourismus	6 617.95		8 800		8 482.15	
	Nettoergebnis		6 617.95		8 800		8 482.15
8400	Tourismus	6 617.95		8 800		8 482.15	
	Nettoergebnis		6 617.95		8 800		8 482.15
8400.3000.00	Entschädigungen, Tag- und Sitzungsgelder	1 790.40		2 000		800.00	
8400.3102.00	Prospekt- und Werbematerial	3 627.55		4 300		5 965.05	
8400.3130.00	Beiträge überregionale Projekte	1 100.00		2 100		1 600.00	
8400.3170.00	Spesen	0.00		300		17.10	
8400.3635.00	Beitrag Verein Freunde der Herzroute	100.00		100		100.00	
87	Brennstoffe und Energie	1 300.00	69 402.00	1 300	70 000	1 300.00	69 414.00
	Nettoergebnis	68 102.00		68 700		68 114.00	
871	Elektrizität	1 300.00	69 402.00	1 300	70 000	1 300.00	69 414.00
	Nettoergebnis	68 102.00		68 700		68 114.00	
8710	Elektrizität allgemein	1 300.00	69 402.00	1 300	70 000	1 300.00	69 414.00
	Nettoergebnis	68 102.00		68 700		68 114.00	
8710.3636.00	Trägerverein Energiestadt	1 300.00		1 300		1 300.00	
8710.4120.00	Konzessionsgebühr BKW		69 402.00		70 000		69 414.00
9	Finanzen und Steuern	483 233.54	4 201 320.46	477 200	4 385 890	951 367.51	4 502 119.60
	Nettoergebnis	3 718 086.92		3 908 690		3 550 752.09	

Erfolgsrechnung

Funktionale Gliederung 1.1.2020 bis 31.12.2020

Trubschachen		Jahresrechnung 2020		Budget 2020		Jahresrechnung 2019	
		Aufwand	Ertrag	Aufwand	Ertrag	Aufwand	Ertrag
91	Steuern	29 680.55	2 780 512.90	20 000	2 902 800	27 055.85	2 898 509.45
	Nettoergebnis	2 750 832.35		2 882 800		2 871 453.60	
910	Steuern	29 680.55	2 780 512.90	20 000	2 902 800	27 055.85	2 898 509.45
	Nettoergebnis	2 750 832.35		2 882 800		2 871 453.60	
9100	Allgemeine Gemeindesteuern	28 850.15	2 275 661.90	20 000	2 504 300	26 976.55	2 509 944.60
	Nettoergebnis	2 246 811.75		2 484 300		2 482 968.05	
9100.3180.00	Wertberichtigungen gefährdete Steuerguthaben	- 382.00		0		243.00	
9100.3181.00	Forderungsverluste periodische Steuern	29 232.15		20 000		26 733.55	
9100.4000.00	Einkommenssteuern natürliche Personen Rechnungsjahr		2 005 653.10		2 160 000		2 129 266.30
9100.4000.40	Aktive Steuerauscheidung natürliche Personen		38 568.85		42 000		52 943.70
9100.4000.50	Passive Steuerauscheidungen natürliche Personen		- 40 087.15		- 45 000		- 34 271.10
9100.4001.00	Vermögenssteuern natürliche Personen Rechnungsjahr		175 789.00		195 000		176 421.90
9100.4001.40	Aktive Steuerauscheidungen Vermögen natürliche Personen		17 053.65		17 000		17 787.30
9100.4001.50	Passive Steuerauscheidungen Vermögen natürliche Personen		- 10 567.95		- 9 000		- 6 101.50
9100.4002.00	Quellensteuern natürliche Personen		9 717.20		25 000		16 209.90
9100.4002.01	Quellensteuer aus BGSA		0.00		0		1 200.10
9100.4002.10	Quellensteuern ausserhalb Ertragsabrechnung (BGSA)		117.75		800		0.00
9100.4010.00	Gewinnsteuern juristische Personen Rechnungsjahr		56 328.10		75 000		60 952.80
9100.4010.40	Aktive Steuerauscheidungen juristische Personen		6 706.85		22 000		62 929.20
9100.4010.50	Passive Steuerauscheidungen juristische Personen		- 84.25		- 500		- 5 458.30
9100.4011.00	Kapitalsteuern juristische Personen Rechnungsjahr		1 231.30		8 000		21 798.25
9100.4011.40	Aktive Steuerauscheidungen Kapitalsteuern juristische Personen		199.90		1 000		12.15
9100.4011.50	Passive Steuerauscheidungen Kapitalsteuern juristische Personen		- 1 777.65		0		- 736.70
9100.4019.00	Holdingssteuern		49.80		5 000		8 786.95
9100.4029.00	Eingang abgeschriebene Steuern		16 763.40		8 000		8 203.65
9101	Sondersteuern	762.75	141 968.40		95 000	0.10	85 935.70
	Nettoergebnis	141 205.65		95 000		85 935.60	
9101.3181.00	Forderungsverluste Sonderveranlagungen	762.75		0		0.10	
9101.4000.20	Nachsteuern Einkommenssteuern natürliche Personen		873.85		0		0.00
9101.4022.00	Grundstückgewinnsteuern		76 402.90		25 000		30 984.70
9101.4022.10	Sonderveranlagungen		64 691.65		70 000		54 951.00
9102	Liegenschaftssteuern	67.65	359 082.60		300 000	79.20	299 079.15
	Nettoergebnis	359 014.95		300 000		298 999.95	
9102.3181.00	Forderungsverluste Liegenschaftssteuern	67.65		0		79.20	

Erfolgsrechnung

Funktionale Gliederung 1.1.2020 bis 31.12.2020

Trubschachen		Jahresrechnung 2020		Budget 2020		Jahresrechnung 2019	
		Aufwand	Ertrag	Aufwand	Ertrag	Aufwand	Ertrag
9102.4021.00	Liegenschaftssteuern		359 082.60		300 000		299 079.15
9103	Hundetaxe		3 800.00		3 500		3 550.00
	Nettoergebnis	3 800.00		3 500		3 550.00	
9103.4033.00	Hundetaxen		3 800.00		3 500		3 550.00
93	Finanz- und Lastenausgleich	271 874.00	1 311 626.00	278 000	1 374 500	276 397.00	1 380 727.00
	Nettoergebnis	1 039 752.00		1 096 500		1 104 330.00	
930	Finanz- und Lastenausgleich	271 874.00	1 311 626.00	278 000	1 374 500	276 397.00	1 380 727.00
	Nettoergebnis	1 039 752.00		1 096 500		1 104 330.00	
9300	Finanz- und Lastenausgleich	271 874.00	1 311 626.00	278 000	1 374 500	276 397.00	1 380 727.00
	Nettoergebnis	1 039 752.00		1 096 500		1 104 330.00	
9300.3621.60	Gemeindeanteil Lastenausgleich neue Aufgabenteilung	271 874.00		278 000		276 397.00	
9300.4621.50	Zuschuss Mindestausstattung		470 062.00		500 000		512 787.00
9300.4621.60	Zuschuss geografisch-topografische Lasten		237 331.00		247 000		244 557.00
9300.4621.61	Zuschuss soziodemografische Lasten		15 921.00		17 500		17 169.00
9300.4622.70	Zuschuss Disparitätenabbau		588 312.00		610 000		606 214.00
95	Ertragsanteile, übrige		10 476.50				6 462.50
	Nettoergebnis	10 476.50				6 462.50	
950	Ertragsanteile, übrige		10 476.50				6 462.50
	Nettoergebnis	10 476.50				6 462.50	
9500	Ertragsanteile, übrige		10 476.50				6 462.50
	Nettoergebnis	10 476.50				6 462.50	
9500.4024.00	Erbschafts- und Schenkungssteuern		6 012.00		0		6 462.50
9500.4600.00	Ertragsanteile an Direkter Bundessteuer		4 464.50		0		0.00
96	Vermögens- und Schuldenverwaltung	42 544.65	49 888.86	41 100	99 600	43 124.97	58 156.15
	Nettoergebnis	7 344.21		58 500		15 031.18	
961	Zinsen	42 544.65	13 629.16	41 100	15 400	43 111.92	13 866.45
	Nettoergebnis		28 915.49		25 700		29 245.47
9610	Zinsen	42 544.65	13 629.16	41 100	15 400	43 111.92	13 866.45
	Nettoergebnis		28 915.49		25 700		29 245.47
9610.3406.00	Zinsen auf mittel- und langfr. Schulden	39 035.20		32 700		38 949.97	
9610.3406.09	Zinsen auf Sonderrechnungen	50.00		200		121.00	
9610.3409.00	Verrechnete Zinsen Spezialfinanzierungen (71-73)	340.00		700		760.00	
9610.3499.00	Vergütungszinsen	3 119.45		7 500		3 280.95	
9610.4400.00	Zinsen flüssige Mittel		4 129.31		4 200		4 256.30
9610.4401.00	Verzugszinsen Steuern		9 499.85		11 000		9 610.15

Erfolgsrechnung

Funktionale Gliederung 1.1.2020 bis 31.12.2020

Trubschachen		Jahresrechnung 2020		Budget 2020		Jahresrechnung 2019	
		Aufwand	Ertrag	Aufwand	Ertrag	Aufwand	Ertrag
9610.4409.00	Verrechnete Zinsen Spezialfinanzierungen (71-73)		0.00		200		0.00
963	Liegenschaften des Finanzvermögens		36 259.70		84 200	13.05	44 289.70
	Nettoergebnis	36 259.70		84 200		44 276.65	
9630	Liegenschaften des Finanzvermögens		36 259.70		84 200	13.05	44 289.70
	Nettoergebnis	36 259.70		84 200		44 276.65	
9630.3439.00	Versicherungsprämien	0.00		0		13.05	
9630.4411.00	Gewinn aus Verkäufen von Grundstücken FV		0.00		0		7 400.00
9630.4430.00	Baurechtzins		36 259.70		36 200		36 259.70
9630.4430.01	Mietzins Autounterstand		0.00		0		630.00
9630.4896.00	Entnahmen aus Neubewertungsreserven		0.00		48 000		0.00
97	Rückverteilungen		345.20		900		931.50
	Nettoergebnis	345.20		900		931.50	
971	Rückverteilungen aus CO2-Abgabe		345.20		900		931.50
	Nettoergebnis	345.20		900		931.50	
9710	Rückverteilungen aus CO2-Abgabe		345.20		900		931.50
	Nettoergebnis	345.20		900		931.50	
9710.4699.10	Rückverteilungen		345.20		900		931.50
99	Nicht aufgeteilte Posten	139 134.34	48 471.00	138 100	8 090	604 789.69	157 333.00
	Nettoergebnis		90 663.34		130 010		447 456.69
990	Nicht aufgeteilte Posten	139 134.34		138 100	8 090	500 789.69	
	Nettoergebnis		139 134.34		130 010		500 789.69
9900	Nicht aufgeteilte Posten, Art. 84 GV	1 153.44			8 090	362 808.79	
	Nettoergebnis		1 153.44	8 090		362 808.79	
9900.3893.00	Einlagen in Spezialfinanzierung Verwaltungsvermögen	0.00		0		200 000.00	
9900.3894.00	Zusätzliche Abschreibungen VV	1 153.44		0		162 808.79	
9900.4894.00	Entnahmen aus finanzpolitischen Reserven		0.00		8 090		0.00
9901	Abschreibung bestehendes Verwaltungsvermögen	137 980.90		138 100		137 980.90	
	Nettoergebnis		137 980.90		138 100		137 980.90
9901.3300.10	Planmässige Abschreibungen Strassen/Verkehrswege	6 275.65		6 300		6 275.65	
9901.3300.40	Planmässige Abschreibungen Hochbauten VV	131 705.25		131 800		131 705.25	
995	Neutrale Aufwendungen und Erträge		48 471.00			104 000.00	157 333.00
	Nettoergebnis	48 471.00				53 333.00	
9950	Neutrale Aufwendungen und Erträge		48 471.00			104 000.00	157 333.00
	Nettoergebnis	48 471.00				53 333.00	

Erfolgsrechnung

Funktionale Gliederung 1.1.2020 bis 31.12.2020

Trubschachen		Jahresrechnung 2020		Budget 2020		Jahresrechnung 2019	
		Aufwand	Ertrag	Aufwand	Ertrag	Aufwand	Ertrag
9950.3896.00	Einlagen in Schwankungsreserve	0.00		0		104 000.00	
9950.4896.00	Entnahmen aus Neubewertungsreserven		48 471.00		0		157 333.00

12.3 Erfolgsrechnung nach Sachgruppen

Erfolgsrechnung Sachgruppen

Funktionale Gliederung 1.1.2020 bis 31.12.2020

Trubschachen		Jahresrechnung 2020		Budget 2020		Jahresrechnung 2019	
		Aufwand	Ertrag	Aufwand	Ertrag	Aufwand	Ertrag
	Total	5 558 590.46	5 558 590.46	5 808 390	5 808 390	5 913 227.95	5 913 227.95
3	Aufwand	5 453 212.29		5 785 020		5 801 510.85	
30	Personalaufwand	829 088.25		893 700		823 292.30	
300	Behörden und Kommissionen	100 603.60		112 800		108 430.50	
3000	Löhne, Tag- und Sitzungsgelder an Behörden und Kommissionen	100 603.60		112 800		108 430.50	
301	Löhne des Verwaltungs- und Betriebspersonals	617 383.15		657 300		609 014.50	
3010	Löhne des Verwaltungs- und Betriebspersonals	617 383.15		657 300		609 014.50	
302	Löhne der Lehrpersonen					2 265.65	
3020	Löhne der Lehrpersonen	0.00		0		2 265.65	
304	Zulagen	1 525.00		1 500		900.00	
3040	Kinder- und Ausbildungszulagen	1 525.00		1 500		900.00	
305	Arbeitgeberbeiträge	104 293.70		110 300		98 115.25	
3050	AG-Beiträge AHV, IV, EO, ALV, Verwaltungskosten	40 556.95		44 320		38 807.85	
3052	AG-Beiträge an Pensionskassen	46 383.55		46 000		44 016.00	
3053	AG-Beiträge an Unfallversicherungen	5 154.25		5 700		4 805.70	
3054	AG-Beiträge an Familienausgleichskasse	9 977.30		12 580		9 807.50	
3055	AG-Beiträge an Krankentaggeldversicherungen	2 221.65		1 700		678.20	
309	Übriger Personalaufwand	5 282.80		11 800		4 566.40	
3090	Aus- und Weiterbildung des Personals	3 656.80		7 800		2 952.00	
3091	Personalwerbung	0.00		0		0.00	
3099	Übriger Personalaufwand	1 626.00		4 000		1 614.40	
31	Sach- und übriger Betriebsaufwand	930 514.50		1 135 800		992 514.49	
310	Material- und Warenaufwand	104 084.84		137 000		118 273.13	
3100	Büromaterial	25 942.85		24 500		24 578.95	
3101	Betriebs-, Verbrauchsmaterial	26 236.33		26 200		29 081.45	
3102	Drucksachen, Publikationen	3 936.75		7 300		6 395.05	
3103	Fachliteratur, Zeitschriften	2 164.25		2 500		2 160.65	

Erfolgsrechnung Sachgruppen

Funktionale Gliederung 1.1.2020 bis 31.12.2020

Trubschachen		Jahresrechnung 2020		Budget 2020		Jahresrechnung 2019	
		Aufwand	Ertrag	Aufwand	Ertrag	Aufwand	Ertrag
3104	Lehrmittel	36 137.76		61 500		43 876.78	
3105	Lebensmittel	8 065.35		12 000		10 487.75	
3106	Medizinisches Material	127.50		1 000		0.00	
3109	Übriger Material- und Warenaufwand	1 474.05		2 000		1 692.50	
311	Nicht aktivierbare Anlagen	28 365.05		55 000		42 945.64	
3110	Büromöbel und Geräte	3 313.28		10 500		2 320.49	
3111	Maschinen, Geräte und Fahrzeuge.	19 235.55		14 700		20 880.65	
3112	Kleider, Wäsche, Vorhänge	0.00		1 300		0.00	
3113	Hardware	2 132.00		9 000		3 997.05	
3118	Immaterielle Anlagen	403.72		5 000		8 734.50	
3119	Übrige nicht aktivierbare Anlagen	3 280.50		14 500		7 012.95	
312	Ver- und Entsorgung Liegenschaften Verwaltungsvermögen	89 183.05		105 400		100 263.45	
3120	Ver- und Entsorgung Liegenschaften Verwaltungsvermögen	89 183.05		105 400		100 263.45	
313	Dienstleistungen und Honorare	309 739.63		310 750		283 417.17	
3130	Dienstleistungen Dritter	223 969.78		210 000		186 051.52	
3132	Honorare externe Berater, Gutachter, Fachexperten etc.	49 973.30		47 500		59 485.40	
3133	Informatik-Nutzungsaufwand	1 344.00		4 400		1 585.60	
3134	Sachversicherungsprämien	24 580.60		31 050		24 661.45	
3136	Honorare privatärztlicher Tätigkeit	4 386.75		11 000		6 045.45	
3137	Steuern und Abgaben	5 485.20		6 800		5 587.75	
314	Baulicher Unterhalt und betrieblicher Unterhalt	284 169.20		353 000		314 649.65	
3140	Unterhalt an Grundstücken	14 913.00		20 000		34 038.65	
3141	Unterhalt Strassen / Verkehrswege	173 650.00		185 000		150 812.65	
3143	Unterhalt übrige Tiefbauten	44 889.50		51 000		37 473.85	
3144	Unterhalt Hochbauten, Gebäude	50 716.70		97 000		92 324.50	
315	Unterhalt Mobilien und immaterielle Anlagen	58 136.33		95 000		73 199.75	
3150	Unterhalt Büromöbel und -geräte	1 240.15		7 500		3 416.55	
3151	Unterhalt Apparate, Maschinen, Geräte, Fahrzeuge, Werkzeuge	12 519.20		36 000		26 422.25	
3153	Informatik-Unterhalt (Hardware)	9 158.53		12 500		14 478.55	
3158	Unterhalt immaterielle Anlagen	35 218.45		39 000		28 882.40	
316	Mieten, Leasing, Pachten, Benützungsgebühren	6 205.50		6 450		6 205.50	
3160	Miete und Pacht Liegenschaften	5 505.50		5 750		5 505.50	
3161	Mieten, Benützungskosten Anlagen	100.00		100		100.00	
3169	Übrige Mieten und Benützungskosten	600.00		600		600.00	

Erfolgsrechnung Sachgruppen

Funktionale Gliederung 1.1.2020 bis 31.12.2020

Trubschachen		Jahresrechnung 2020		Budget 2020		Jahresrechnung 2019	
		Aufwand	Ertrag	Aufwand	Ertrag	Aufwand	Ertrag
317	Spesenentschädigungen	16 562.60		27 900		20 424.40	
3170	Reisekosten und Spesen	1 287.70		3 900		1 560.00	
3171	Exkursionen, Schulreisen und Lager	15 274.90		24 000		18 864.40	
318	Wertberichtigungen auf Forderungen	29 911.95		20 300		27 206.65	
3180	Wertberichtigungen auf Forderungen	- 382.00		0		243.00	
3181	Tatsächliche Forderungsverluste	30 293.95		20 300		26 963.65	
319	Verschiedener Betriebsaufwand	4 156.35		25 000		5 929.15	
3199	Übriger Betriebsaufwand	4 156.35		25 000		5 929.15	
33	Abschreibungen Verwaltungsvermögen	265 928.35		277 600		210 224.75	
330	Sachanlagen VV	262 259.55		273 100		206 555.95	
3300	Planmässige Abschreibungen Sachanlagen	249 475.25		273 100		206 555.95	
3301	Ausserplanmässige Abschreibungen Sachanlagen	12 784.30		0		0.00	
332	Abschreibungen Immaterielle Anlagen	3 668.80		4 500		3 668.80	
3320	Planmässige Abschreibungen immaterielle Anlagen	3 668.80		4 500		3 668.80	
34	Finanzaufwand	42 544.65		41 100		43 124.97	
340	Zinsaufwand	39 425.20		33 600		39 830.97	
3400	Verzinsung laufende Verbindlichkeiten	0.00		0		0.00	
3401	Verzinsung kurzfristige Finanzverbindlichkeiten	0.00		0		0.00	
3406	Verzinsung langfristige Finanzverbindlichkeiten	39 085.20		32 900		39 070.97	
3409	Übrige Passivzinsen	340.00		700		760.00	
342	Kapitalbeschaffungs- und Verwaltungskosten						
3420	Kapitalbeschaffung und -verwaltung	0.00		0		0.00	
343	Liegenschaftenaufwand Finanzvermögen					13.05	
3439	Übriger Liegenschaftsaufwand FV	0.00		0		13.05	
349	Verschiedener Finanzaufwand	3 119.45		7 500		3 280.95	
3499	Übriger Finanzaufwand	3 119.45		7 500		3 280.95	
35	Einlagen in Fonds und Spezialfinanzierungen	263 997.40		258 000		260 577.55	
351	Einlagen in Fonds und Spezialfinanzierungen im Eigenkapital	263 997.40		258 000		260 577.55	

Erfolgsrechnung Sachgruppen

Funktionale Gliederung 1.1.2020 bis 31.12.2020

Trubschachen		Jahresrechnung 2020		Budget 2020		Jahresrechnung 2019	
		Aufwand	Ertrag	Aufwand	Ertrag	Aufwand	Ertrag
3510	Einlagen in Spezialfinanzierungen EK	263 997.40		258 000		260 577.55	
36	Transferaufwand	3 021 985.70		3 080 820		2 906 968.00	
361	Entschädigungen an Gemeinwesen	1 922 935.65		1 932 300		1 838 723.65	
3611	Entschädigungen an Kantone und Konkordate	1 450 570.15		1 460 500		1 361 006.85	
3612	Entschädigungen an Gemeinden und Gemeindeverbände	472 365.50		471 800		477 716.80	
362	Finanz- und Lastenausgleich	271 874.00		278 000		276 397.00	
3621	Finanz- und Lastenausgleich an Kanton	271 874.00		278 000		276 397.00	
363	Beiträge an Gemeinwesen und Dritte	827 176.05		870 520		791 847.35	
3631	Beiträge an Kantone und Konkordate	572 217.00		589 700		548 992.00	
3632	Beiträge an Gemeinden und Gemeindeverbände	171 318.65		183 500		164 495.85	
3634	Beiträge an öffentliche Unternehmungen	15 008.50		16 000		14 873.60	
3635	Beiträge an private Unternehmungen	2 808.60		4 400		3 246.10	
3636	Beiträge an private Organisationen ohne Erwerbszweck	65 223.30		66 320		59 639.80	
3637	Beiträge an private Haushalte	600.00		10 600		600.00	
38	Ausserordentlicher Aufwand	99 153.44		98 000		564 808.79	
389	Einlagen in das Eigenkapital	99 153.44		98 000		564 808.79	
3893	Einlagen in Vorfinanzierungen des EK	98 000.00		98 000		298 000.00	
3894	Einlagen in finanzpolitische Reserven	1 153.44		0		162 808.79	
3896	Einlagen in Neubewertungsreserven	0.00		0		104 000.00	
4	Ertrag		5 558 590.46		5 799 190		5 913 227.95
40	Fiskalertrag		2 786 524.90		2 902 800		2 904 971.95
400	Direkte Steuern natürliche Personen		2 197 118.30		2 385 800		2 353 456.60
4000	Einkommenssteuern natürliche Personen		2 005 008.65		2 157 000		2 147 938.90
4001	Vermögenssteuern natürliche Personen		182 274.70		203 000		188 107.70
4002	Quellensteuern natürliche Personen		9 834.95		25 800		17 410.00
401	Direkte Steuern juristische Personen		62 654.05		110 500		148 284.35
4010	Gewinnsteuern juristische Personen		62 950.70		96 500		118 423.70
4011	Kapitalsteuern juristische Personen		- 346.45		9 000		21 073.70
4019	Übrige direkte Steuern juristische Personen		49.80		5 000		8 786.95

Erfolgsrechnung Sachgruppen

Funktionale Gliederung 1.1.2020 bis 31.12.2020

Trubschachen		Jahresrechnung 2020		Budget 2020		Jahresrechnung 2019	
		Aufwand	Ertrag	Aufwand	Ertrag	Aufwand	Ertrag
402	Übrige Direkte Steuern		522 952.55		403 000		399 681.00
4021	Grundsteuern		359 082.60		300 000		299 079.15
4022	Vermögensgewinnsteuern		141 094.55		95 000		85 935.70
4024	Erbschafts- und Schenkungssteuern		6 012.00		0		6 462.50
4029	Eingang abgeschriebene Steuern		16 763.40		8 000		8 203.65
403	Besitz- und Aufwandsteuern		3 800.00		3 500		3 550.00
4033	Hundesteuer		3 800.00		3 500		3 550.00
41	Regalien und Konzessionen		69 402.00		70 000		69 414.00
412	Konzessionen		69 402.00		70 000		69 414.00
4120	Konzessionen		69 402.00		70 000		69 414.00
42	Entgelte		890 692.30		837 800		901 772.55
420	Ersatzabgaben		96 918.10		88 000		89 622.65
4200	Ersatzabgaben		96 918.10		88 000		89 622.65
421	Gebühren für Amtshandlungen		42 938.30		36 000		45 566.55
4210	Gebühren für Amtshandlungen		42 938.30		36 000		45 566.55
423	Schul- und Kursgelder		8 877.55		10 000		9 737.70
4230	Schulgelder		8 877.55		10 000		9 737.70
424	Benützungsgebühren und Dienstleistungen		706 116.77		678 100		705 604.25
4240	Benützungsgebühren und Dienstleistungen		706 116.77		678 100		705 604.25
425	Erlös aus Verkäufen		813.40				70.20
4250	Verkäufe		813.40		0		70.20
426	Rückerstattungen		34 879.88		25 600		51 059.55
4260	Rückerstattungen Dritter		34 879.88		25 600		51 059.55
427	Bussen		148.30		100		111.65
4270	Bussen		148.30		100		111.65
43	Verschiedene Erträge						
439	Übriger Ertrag						
4390	Übriger Ertrag		0.00		0		0.00

Erfolgsrechnung Sachgruppen

Funktionale Gliederung 1.1.2020 bis 31.12.2020

Trubschachen		Jahresrechnung 2020		Budget 2020		Jahresrechnung 2019	
		Aufwand	Ertrag	Aufwand	Ertrag	Aufwand	Ertrag
44	Finanzertrag		97 200.46		134 300		126 588.35
440	Zinsertrag		13 969.16		15 400		14 626.45
4400	Zinsen flüssige Mittel		4 129.31		4 200		4 256.30
4401	Zinsen Forderungen und Kontokorrente		9 499.85		11 000		9 610.15
4409	Übrige Zinsen von Finanzvermögen		340.00		200		760.00
441	Realisierte Gewinne FV						7 400.00
4411	Gewinn aus Verkäufen von Sachanlagen FV		0.00		0		7 400.00
443	Liegenschaftenertrag FV		36 259.70		36 200		36 889.70
4430	Pacht- und Mietzinse Liegenschaften FV		36 259.70		36 200		36 889.70
447	Liegenschaftenertrag VV		46 971.60		82 700		67 672.20
4470	Pacht- und Mietzinse Liegenschaften VV		37 920.00		36 700		37 800.00
4472	Vergütung für Benützungen Liegenschaften VV		9 051.60		46 000		29 872.20
45	Entnahmen aus Fonds und Spezialfinanzierungen		17 553.45		48 000		30 399.40
451	Entnahmen aus Fonds und Spezialfinanzierungen im Eigenkapital		17 553.45		48 000		30 399.40
4510	Entnahmen aus Spezialfinanzierungen des EK		17 553.45		48 000		30 399.40
46	Transferertrag		1 603 013.05		1 658 200		1 641 830.95
460	Ertragsanteile		4 464.50		3 000		
4600	Anteil an Bundeserträgen		4 464.50		0		0.00
4601	Anteil an Kantonerträgen und Konkordaten		0.00		3 000		0.00

Erfolgsrechnung Sachgruppen

Funktionale Gliederung 1.1.2020 bis 31.12.2020

Trubschachen		Jahresrechnung 2020		Budget 2020		Jahresrechnung 2019	
		Aufwand	Ertrag	Aufwand	Ertrag	Aufwand	Ertrag
461	Entschädigungen von Gemeinwesen		247 908.65		253 500		228 572.45
4611	Entschädigungen von Kantonen und Konkordaten		3 823.00		4 000		3 682.00
4612	Entschädigungen von Gemeinden und Gemeindeverbänden		244 085.65		249 500		224 890.45
462	Finanz- und Lastenausgleich		1 311 626.00		1 374 500		1 380 727.00
4621	Finanz- und Lastenausgleich von Kantonen und Konkordaten		723 314.00		764 500		774 513.00
4622	Finanz- und Lastenausgleich von Gemeinden und Gemeindeverbänden		588 312.00		610 000		606 214.00
463	Beiträge von Gemeinwesen und Dritten		38 668.70		26 300		31 600.00
4631	Beiträge von Kantonen und Konkordaten		37 956.90		23 800		29 184.90
4635	Beiträge von privaten Unternehmungen		711.80		2 500		2 415.10
469	Verschiedener Transferertrag		345.20		900		931.50
4699	Rückverteilungen		345.20		900		931.50
48	Ausserordentlicher Ertrag		94 204.30		148 090		238 250.75
489	Entnahmen aus dem Eigenkapital		94 204.30		148 090		238 250.75
4893	Entnahmen aus Vorfinanzierungen des EK		45 733.30		92 000		80 917.75
4894	Entnahmen aus finanzpolitischen Reserven		0.00		8 090		0.00
4896	Entnahmen aus Neubewertungsreserven		48 471.00		48 000		157 333.00
49	Interne Verrechnungen						
491	Dienstleistungen						
4910	Interne Verrechnung von Dienstleistungen		0.00		0		0.00
9	Abschlusskonten	105 378.17		23 370	9 200	111 717.10	
90	Abschluss Erfolgsrechnung	105 378.17		23 370	9 200	111 717.10	
900	Abschluss Allgemeiner Haushalt						
9000	Ertragsüberschuss	0.00	0.00	0	0	0.00	0.00
9001	Aufwandüberschuss	0.00	0.00	0	0	0.00	0.00
901	Abschluss Spezialfinanzierungen und Fonds im EK	105 378.17		23 370	9 200	111 717.10	
9010	Abschluss Spezialfinanzierungen und Fonds im EK, Ertragsüberschuss	105 378.17	0.00	23 370	0	111 717.10	0.00
9011	Abschluss Spezialfinanzierungen und Fonds im EK, Aufwandüberschuss	0.00	0.00	0	9 200	0.00	0.00

12.4 Investitionsrechnung nach Funktionen

Investitionsrechnung

Funktionale Gliederung 1.1.2020 bis 31.12.2020

Trubschachen		Jahresrechnung 2020		Budget 2020		Jahresrechnung 2019	
		Ausgaben	Einnahmen	Ausgaben	Einnahmen	Ausgaben	Einnahmen
1	Öffentliche Ordnung und Sicherheit, Verteidigung					2 243.30	
	Nettoergebnis						2 243.30
15	Feuerwehr					2 243.30	
	Nettoergebnis						2 243.30
150	Feuerwehr					2 243.30	
	Nettoergebnis						2 243.30
1500	Feuerwehr					2 243.30	
	Nettoergebnis						2 243.30
1500.5030.00	Löschwassersilo Hüpfenboden	0.00		0		2 243.30	
2	Bildung	82 266.35		150 000		106 589.60	
	Nettoergebnis		82 266.35		150 000		106 589.60
21	Obligatorische Schule	82 266.35		150 000		106 589.60	
	Nettoergebnis		82 266.35		150 000		106 589.60
217	Schulliegenschaften	43 080.00		100 000		36 688.05	
	Nettoergebnis		43 080.00		100 000		36 688.05
2170	Schulliegenschaften	43 080.00		100 000		36 688.05	
	Nettoergebnis		43 080.00		100 000		36 688.05
2170.5040.01	Liegenschaftsplanung Schule, Entscheidungsgrundlagen	0.00		100 000		36 688.05	
2170.5290.01	Liegenschaftsplanung Schule, Vorprojekt	43 080.00		0		0.00	
219	Obligatorische Schule	39 186.35		50 000		69 901.55	
	Nettoergebnis		39 186.35		50 000		69 901.55
2190	Schulleitung und Schulverwaltung	39 186.35		50 000		69 901.55	
	Nettoergebnis		39 186.35		50 000		69 901.55
2190.5060.00	ICT Lehrplan 21	39 186.35		50 000		69 901.55	
6	Verkehr und Nachrichtenübermittlung	1 066 237.20	505 908.00	800 000	360 000	548 506.45	136 000.00
	Nettoergebnis		560 329.20		440 000		412 506.45
61	Strassenverkehr	1 066 237.20	505 908.00	800 000	360 000	548 506.45	136 000.00
	Nettoergebnis		560 329.20		440 000		412 506.45
615	Gemeindestrassen	1 066 237.20	505 908.00	800 000	360 000	548 506.45	136 000.00
	Nettoergebnis		560 329.20		440 000		412 506.45

Investitionsrechnung

Funktionale Gliederung 1.1.2020 bis 31.12.2020

Trubschachen		Jahresrechnung 2020		Budget 2020		Jahresrechnung 2019	
		Ausgaben	Einnahmen	Ausgaben	Einnahmen	Ausgaben	Einnahmen
6150	Gemeindestrassen	1 066 237.20	505 908.00	800 000	360 000	548 506.45	136 000.00
	Nettoergebnis		560 329.20		440 000		412 506.45
6150.5010.01	Sanierung Steinbachstrasse (Steinbachstöckli-Abzw. Hauenen)	21 886.45		0		176 991.00	
6150.5010.13	Sanierung Bäreggstaldenstrasse und PWI Bäregghöhe-Heidbühl	21 311.15		0		205 574.50	
6150.5010.16	Fussgänger- und Velosteg Himmelhausmatte	100 000.00		0		0.00	
6150.5010.18	PWI Hüpfenboden-o.Hegen+h.Blapbach-Hüllli	5 396.85		0		115 973.35	
6150.5010.19	Sanierung Bahnwägli	5 954.95		0		5 945.50	
6150.5010.20	Sanierung Hegenstrasse, Ausarbeitung Bauprojekt	0.00		500 000		35 406.10	
6150.5010.21	PWI Hauenenstrasse	541 978.65		230 000		8 616.00	
6150.5010.22	Sanierung Hegenstrasse	369 709.15		0		0.00	
6150.5040.01	Salzsilo	0.00		70 000		0.00	
6150.6310.01	Steinbachstr. Stöckli-Abzw., Kantonsbeitrag		0.00		0		76 000.00
6150.6310.04	Rutsche Blapbachweidli, Kantonsbeitrag		0.00		0		0.00
6150.6310.13	Sanierung und PWI Bäreggstasse, Kantonsbeitrag		0.00		0		20 000.00
6150.6310.18	PWI Hüpfenboden-o.Hegen+o.Blapbach-Hüllli, Kantonsbeitrag		33 908.00		0		40 000.00
6150.6310.20	Sanierung Hegenstrasse, Kantonsbeitrag		366 000.00		300 000		0.00
6150.6310.21	PWI Hauenenstrasse, Kantonsbeitrag		106 000.00		60 000		0.00
7	Umweltschutz und Raumordnung	138 384.45	3 738.60	550 000	90 000	647 303.90	538 912.95
	Nettoergebnis		134 645.85		460 000		108 390.95
71	Wasserversorgung					551 455.85	492 500.00
	Nettoergebnis						58 955.85
710	Wasserversorgung					551 455.85	492 500.00
	Nettoergebnis						58 955.85
7101	Wasserversorgung [Gemeindebetrieb]					551 455.85	492 500.00
	Nettoergebnis						58 955.85
7101.5031.02	Sanierung Wasserleitungen Ortsdurchfahrt	0.00		0		17 255.85	
7101.5620.00	Neuorganisation Wasserversorgung (Pumpenanlage/Einkauf/Konzession)	0.00		0		534 200.00	
7101.6310.01	Anschluss Langnau i. E., Kantonsbeitrag		0.00		0		120 000.00
7101.6320.00	Anschluss Langnau, Investitionsbeiträge von Gemeinden		0.00		0		372 500.00
72	Abwasserentsorgung	75 225.50		270 000		88 909.00	42 943.35
	Nettoergebnis		75 225.50		270 000		45 965.65
720	Abwasserentsorgung	75 225.50		270 000		88 909.00	42 943.35
	Nettoergebnis		75 225.50		270 000		45 965.65

Investitionsrechnung

Funktionale Gliederung 1.1.2020 bis 31.12.2020

Trubschachen		Jahresrechnung 2020		Budget 2020		Jahresrechnung 2019	
		Ausgaben	Einnahmen	Ausgaben	Einnahmen	Ausgaben	Einnahmen
7201	Abwasserentsorgung [Gemeindebetrieb]	75 225.50		270 000		88 909.00	42 943.35
	Nettoergebnis		75 225.50		270 000		45 965.65
7201.5032.01	Sanierung Gemeindekanäle GEP 2016	10 225.50		100 000		800.00	
7201.5292.00	Aufnahme private Abwasserleitungen	65 000.00		120 000		88 109.00	
7201.5620.00	Investitionsbeiträge ARA Region Langnau	0.00		50 000		0.00	
7201.6310.04	Aufnahme private Abwasserleitungen GEP, Kantonsbeitrag		0.00		0		42 943.35
77	Übriger Umweltschutz	6 335.90		180 000			
	Nettoergebnis		6 335.90		180 000		
771	Friedhof und Bestattung	6 335.90		180 000			
	Nettoergebnis		6 335.90		180 000		
7710	Friedhof und Bestattung allgemein	6 335.90		180 000			
	Nettoergebnis		6 335.90		180 000		
7710.5030.01	Neugestaltung Friedhof	6 335.90		180 000		0.00	
79	Raumordnung	56 823.05	3 738.60	100 000	90 000	6 939.05	3 469.60
	Nettoergebnis		53 084.45		10 000		3 469.45
790	Raumordnung	56 823.05	3 738.60	100 000	90 000	6 939.05	3 469.60
	Nettoergebnis		53 084.45		10 000		3 469.45
7900	Raumordnung allgemein	56 823.05	3 738.60	100 000	90 000	6 939.05	3 469.60
	Nettoergebnis		53 084.45		10 000		3 469.45
7900.5290.00	Einzonung Götschimatte, Verfahrensbegleitung	11 160.65		0		6 939.05	
7900.5290.01	Überarbeitung Gefahrenkarte	45 662.40		100 000		0.00	
7900.6310.01	Überarbeitung Gefahrenkarte, Kantonsbeitrag		0.00		90 000		0.00
7900.6350.00	Anteile Jakob und Götschi		3 738.60		0		3 469.60
9	Finanzen und Steuern	509 646.60	1 286 888.00	450 000	1 500 000	674 912.95	1 304 643.25
	Nettoergebnis	777 241.40		1 050 000		629 730.30	
99	Nicht aufgeteilte Posten	509 646.60	1 286 888.00	450 000	1 500 000	674 912.95	1 304 643.25
	Nettoergebnis	777 241.40		1 050 000		629 730.30	
999	Abschluss	509 646.60	1 286 888.00	450 000	1 500 000	674 912.95	1 304 643.25
	Nettoergebnis	777 241.40		1 050 000		629 730.30	
9990	Abschluss	509 646.60	1 286 888.00	450 000	1 500 000	674 912.95	1 304 643.25
	Nettoergebnis	777 241.40		1 050 000		629 730.30	
9990.5900.00	Passivierte Einnahmen	509 646.60		450 000		674 912.95	
9990.6900.00	Aktivierte Ausgaben		1 286 888.00		1 500 000		1 304 643.25

12.5 Investitionsrechnung nach Sachgruppen

Investitionsrechnung Sachgruppen

Funktionale Gliederung 1.1.2020 bis 31.12.2020

Trubschachen		Jahresrechnung 2020		Budget 2020		Jahresrechnung 2019	
		Ausgaben	Einnahmen	Ausgaben	Einnahmen	Ausgaben	Einnahmen
	Total	1 796 534.60	1 796 534.60	1 950 000	1 950 000	1 979 556.20	1 979 556.20
5	Investitionsausgaben	1 796 534.60		1 950 000		1 979 556.20	
50	Sachanlagen	1 121 984.95		1 230 000		675 395.20	
501	Strassen / Verkehrswege	1 066 237.20		730 000		548 506.45	
5010	Strassen / Verkehrswege	1 066 237.20		730 000		548 506.45	
503	Übriger Tiefbau	16 561.40		280 000		20 299.15	
5030	Übrige Tiefbauten allgemein	6 335.90		180 000		2 243.30	
5031	Tiefbauten Wasserversorgung	0.00		0		17 255.85	
5032	Tiefbauten Abwasserbeseitigung	10 225.50		100 000		800.00	
504	Hochbauten			170 000		36 688.05	
5040	Hochbauten	0.00		170 000		36 688.05	
506	Mobilien	39 186.35		50 000		69 901.55	
5060	Mobilien	39 186.35		50 000		69 901.55	
52	Immaterielle Anlagen	164 903.05		220 000		95 048.05	
529	Übrige immaterielle Anlagen	164 903.05		220 000		95 048.05	
5290	Übrige immaterielle Anlagen	99 903.05		100 000		6 939.05	
5292	Abwasserentsorgung	65 000.00		120 000		88 109.00	
55	Beteiligungen und Grundkapitalien						
552	Gemeinden und Gemeindeverbände						
5520	Beteiligungen an Gemeinden und Gemeindeverbänden	0.00		0		0.00	
56	Eigene Investitionsbeiträge			50 000		534 200.00	
562	Gemeinden und Gemeindeverbände			50 000		534 200.00	
5620	Investitionsbeiträge an Gemeinden und Gemeindeverbände	0.00		50 000		534 200.00	

Investitionsrechnung Sachgruppen

Funktionale Gliederung 1.1.2020 bis 31.12.2020

Trubschachen		Jahresrechnung 2020		Budget 2020		Jahresrechnung 2019	
		Ausgaben	Einnahmen	Ausgaben	Einnahmen	Ausgaben	Einnahmen
564	Öffentliche Unternehmungen						
5640	Investitionsbeiträge an öffentliche Unternehmungen	0.00		0		0.00	
59	Übertrag an Bilanz	509 646.60		450 000		674 912.95	
590	Passivierungen	509 646.60		450 000		674 912.95	
5900	Passivierte Einnahmen	509 646.60		450 000		674 912.95	
6	Investitionseinnahmen		1 796 534.60		1 950 000		1 979 556.20
63	Investitionsbeiträge für eigene Rechnung		509 646.60		450 000		674 912.95
631	Kantone und Konkordate		505 908.00		450 000		298 943.35
6310	Investitionsbeiträge von Kantonen und Konkordaten		505 908.00		450 000		298 943.35
632	Gemeinden und Gemeindeverbände						372 500.00
6320	Investitionsbeiträge von Gemeinden und Gemeindeverbänden		0.00		0		372 500.00
635	Private Unternehmungen		3 738.60				3 469.60
6350	Investitionsbeiträge von privaten Unternehmungen		3 738.60		0		3 469.60
636	Private Organisationen ohne Erwerbszweck						
6360	Investitionsbeiträge von privaten Organisationen ohne Erwerbszweck		0.00		0		0.00
69	Übertrag an Bilanz		1 286 888.00		1 500 000		1 304 643.25
690	Aktivierungen		1 286 888.00		1 500 000		1 304 643.25
6900	Aktivierte Ausgaben		1 286 888.00		1 500 000		1 304 643.25