

Einwohnergemeinde Trubschachen
Trubschachen

www.trubschachen.ch



Rechnung 2021

Gemeinderat	06.04.2022
Gemeindeversammlung	20.05.2022

INHALTSVERZEICHNIS

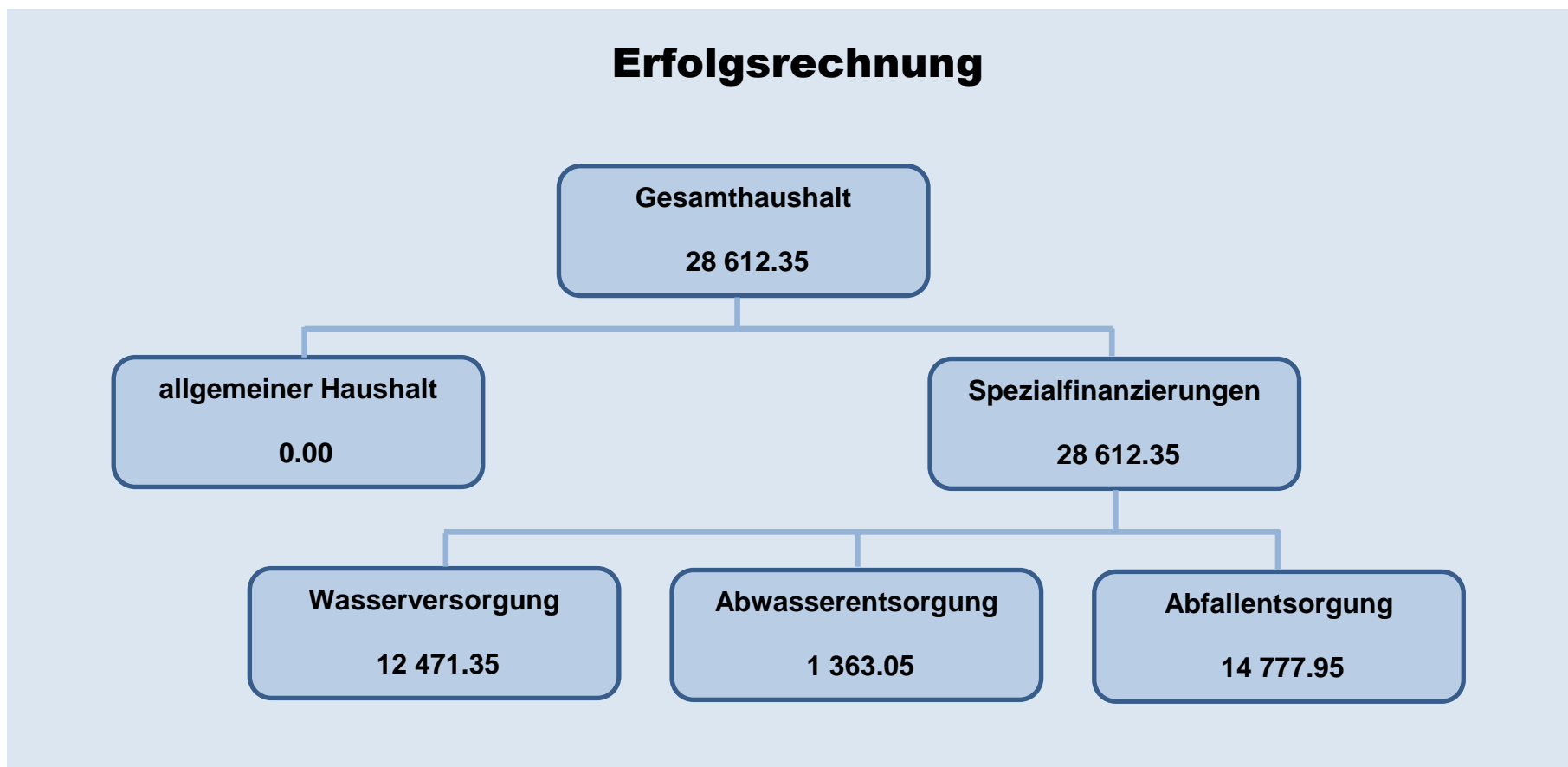
0 AUF EINEN BLICK	4
1 BERICHTERSTATTUNG	6
1.2 Übersicht Erfolgsrechnung	10
1.3 Spezialfinanzierung	11
2 ECKDATEN	12
2.1 Übersicht	12
2.2 Selbstfinanzierung	13
2.3 Gestufte Erfolgsausweise	14
2.3.1 Gesamter Haushalt	14
2.3.2 Allgemeiner Haushalt	15
2.3.3 Wasserversorgung	16
2.3.4 Abwasserentsorgung	17
2.3.5 Abfall	18
3 BILANZ	19
4 FUNKTIONEN	21
4.1 Erfolgsrechnung	21
4.1.1 Kommentar	22
4.2 Investitionsrechnung	24
5 SACHGRUPPEN	25
5.1 Erfolgsrechnung	25
5.2 Investitionsrechnung	26
6 GELDFLUSSRECHNUNG	27
7 FINANZKENNZAHLEN	32
7.1 Gesamthaushalt	32

7.2 Allgemeiner Haushalt	33
7.3 Spezialfinanzierung Wasserversorgung	33
7.4 Spezialfinanzierung Abwasserentsorgung	34
7.5 Spezialfinanzierung Abfall	34
8 ANTRAG DER EXEKUTIVE	35
9 BESTÄTIGUNGSBERICHT	37
10 GENEHMIGUNG DER JAHRESRECHNUNG	39
11 ANHANG	40
11.1 Regelwerk	40
11.1.1 Angewendetes Regelwerk	40
11.1.2 Bewertung Finanzvermögen	40
11.1.3 Bewertung Verwaltungsvermögen	41
11.1.4 Aktivierungsgrenzen	41
11.1.5 Bestehendes Verwaltungsvermögen	42
11.2 Grundlagen der Jahresrechnung	42
11.3 Eigenkapitalnachweis	43
11.4 Rückstellungsspiegel	45
11.5 Beteiligungsspiegel	46
11.6 Gewährleistungsspiegel	51
11.7 Anlagespiegel	52
11.8 Kreditkontrolle	55
11.8.1 Verpflichtungskredite für Investitionen	55
11.8.2 Nachkredite	57
11.9 Zusätzliche Angaben	58
12 DETAILS ZUR RECHNUNG	60
12.1 Bilanz	60
12.2 Erfolgsrechnung nach Funktionen	70
12.3 Erfolgsrechnung nach Sachgruppen	94
12.4 Investitionsrechnung nach Funktionen	102
12.5 Investitionsrechnung nach Sachgruppen	106

0 AUF EINEN BLICK

Der Gesamthaushalt schliesst mit einem **Ertragsüberschuss von CHF 28'612.35** ab. Der allgemeine Haushalt schliesst ausgeglichen ab. Die gebührenfinanzierten Spezialfinanzierungen schliessen mit einem Ertragsüberschuss von CHF 28'612.35 ab.

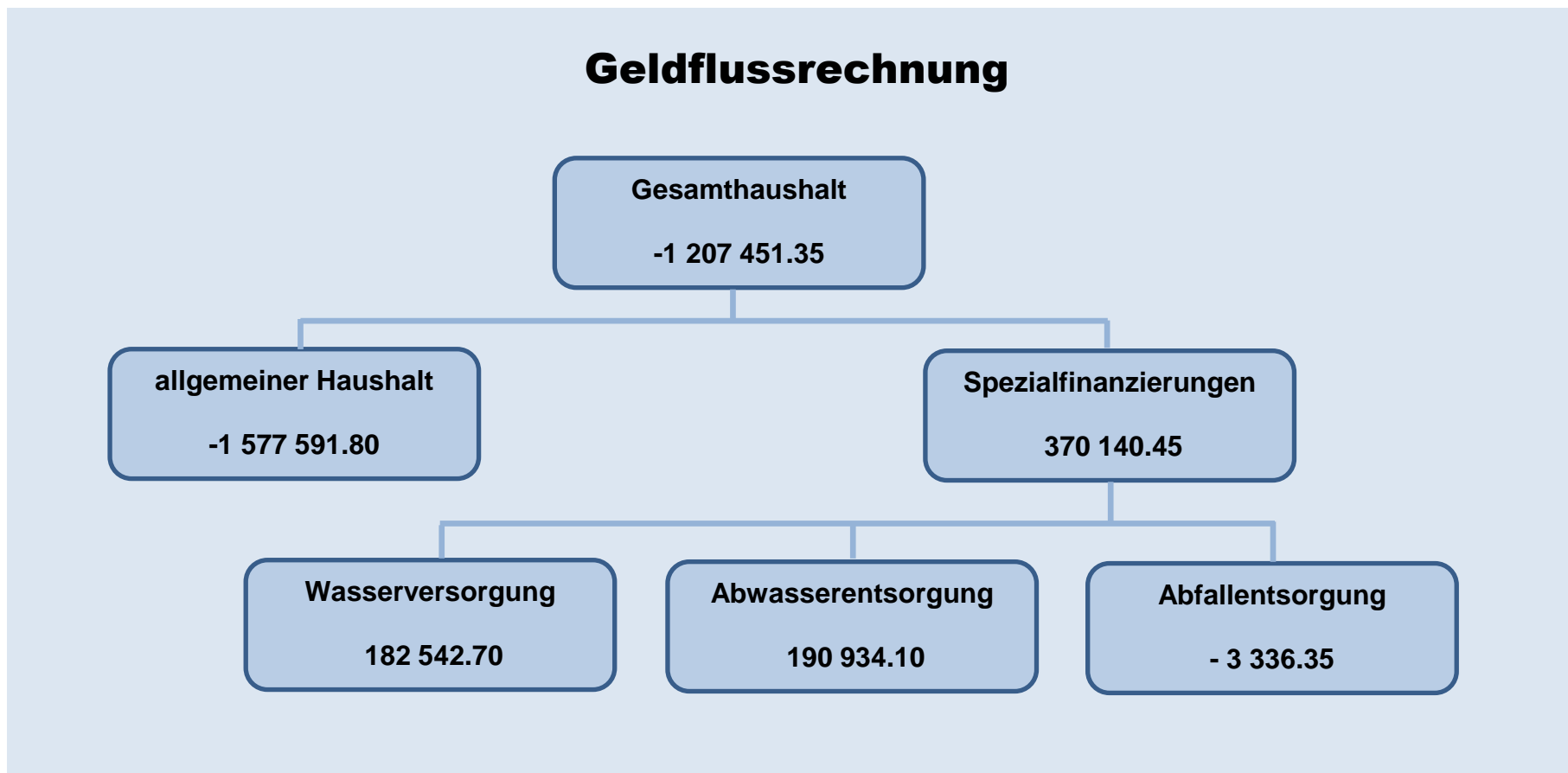
Es konnte eine **Einlage in die Spezialfinanzierung Verwaltungsvermögen von CHF 200'000.00** getätigt werden. Weiter wurden **zusätzliche Abschreibungen** im allgemeinen Haushalt **von CHF 82'369.36** gemacht und der finanzpolitischen Reserve zugewiesen (nach den Regeln von Art. 84 Absatz 1 Gemeindeverordnung).



Die Geldflussrechnung (Art. 32a FHDV) zeigt, wie sich die flüssigen Mittel und die kurzfristigen Geldanlagen aufgrund von Ein- und Auszahlungen in der Berichtsperiode verändert haben.

Zusammenfassung nach Tätigkeit

Total Geldfluss aus betrieblicher Tätigkeit	CHF	660 853.02
Total Geldfluss aus Investitionstätigkeit	CHF	- 1 827 400.77
Total Geldfluss aus Finanzierungstätigkeit	CHF	- 40 903.60
Total Geldfluss Gesamthaushalt	CHF	- 1 207 451.35



1 BERICHTERSTATTUNG

Allgemeines

Die Jahresrechnung 2021 wurde nach dem neuen Rechnungslegungsmodell HRM2, gemäss Art. 70 Gemeindegesetz (GG, [BSG 170.11]), erstellt. Zum Einsatz gelangte das EDV System der Firma NRM AG.

Erfolgsrechnung

Ergebnis Gesamthaushalt

Der **Gesamthaushalt** schliesst mit einem **Ertragsüberschuss** von **CHF 28'612.35** ab. Budgetiert wurde ein Aufwandüberschuss von CHF 34'560.00. Die **Besserstellung** gegenüber dem Budget 2021 beträgt **CHF 63'172.35**.

Ergebnis Allgemeiner Haushalt

Der **Allgemeine Haushalt** schliesst **ausgeglichen** ab. Das Budget war ebenfalls ausgeglichen.

Spezialfinanzierungen

SF Wasserversorgung

Die Wasserversorgung (Funktion 7101) schliesst mit einem **Ertragsüberschuss von CHF 12'471.35** ab. Budgetiert wurde ein Aufwandüberschuss von CHF 16'230.00. Die Besserstellung gegenüber dem Budget 2021 beträgt CHF 28'701.35. Gründe: Baulicher Unterhalt tiefer, Rückerstattung Blitzschaden Reservoir (Steuerung). Der Saldo der Spezialfinanzierung Rechnungsausgleich (Konto 29001.00) beträgt per 31.12.2021 CHF 352'404.14. Der Saldo der Spezialfinanzierung Werterhalt (Konto 29301.00) beträgt per 31.12.2021 CHF 786'553.05.

SF Abwasserentsorgung

Die Abwasserentsorgung (Funktion 7201) schliesst mit einem **Ertragsüberschuss von CHF 1'363.05** ab. Budgetiert wurde ein Defizit von CHF 14'950.00. Die Besserstellung gegenüber dem Budget 2021 beträgt CHF 16'313.05. Gründe: Weniger Honorare, Abschreibungen und Unterhalt. Der Saldo der Spezialfinanzierung Rechnungsausgleich (Konto 29002.00) beträgt per 31.12.2021 CHF 622'404.92. Der Saldo der Spezialfinanzierung Werterhalt (Konto 29302.00) beträgt per 31.12.2021 CHF 2'196'319.02.

SF Abfallbeseitigung

Die Abfallbeseitigung (Funktion 7301) schliesst mit einem **Ertragsüberschuss von CHF 14'777.95** ab. Budgetiert wurde ein Aufwandüberschuss von CHF 3'380.00. Die Besserstellung gegenüber dem Budget 2021 beträgt CHF 18'157.95. Gründe: Wenig Aufwand für Projekte sowie tiefere Entsorgungsgebühren AVAG. Der Saldo der Spezialfinanzierung (Konto 29003.00) beträgt per 31.12.2021 CHF 451'122.86.

Übrige Spezialfinanzierungen mit Gemeindereglement

SF Feuerwehr

Die Feuerwehr (Funktion 1500) schliesst, wie budgetiert, **ausgeglichen** ab. Der Saldo der Spezialfinanzierung (Konto 29005.00) beträgt per 31.12.2021 **unverändert** CHF 76'516.68.

SF Schulliegenschaften

Die Einlage in die Spezialfinanzierung Schulliegenschaften (Funktion 2170) richtet sich nach der Gebäudeversicherungssumme und beträgt CHF 98'000.00. Die Entnahme von CHF 152'848.16 entspricht dem Liegenschaftsunterhalt (inkl. Nachkredit für die Liftsanierung in der Mehrzweckanlage) abzüglich Versicherungsleistungen und Rückerstattungen. Der Saldo der Spezialfinanzierung **verringert sich** auf CHF 45'475.04.

SF Verwaltungsvermögen

Das gute Ergebnis ermöglichte eine weitere **Einlage** in die Spezialfinanzierung Verwaltungsvermögen von **CHF 200'000.00**. Diese beträgt neu CHF 400'000.00.

Wesentliches zur Erfolgsrechnung anhand der Sachgruppen

Personalaufwand

Der Personalaufwand ist **CHF 27'202.45 tiefer** als budgetiert. Die Löhne im Strassenwesen und in der allgemeinen Verwaltung liegen unter dem Budget. Daneben wurden die Budgetpositionen bei den Sitzungsgeldern nicht ausgeschöpft.

Sachaufwand

Der Sachaufwand liegt **CHF 233'646.37 unter dem Budget**. Der Grund ist die zeitliche Verschiebung der Altlastensanierung Schiesstand Blapbach.

Abschreibungen

Das bestehende Verwaltungsvermögen (Übergangsbestimmungen Ziff. 4.1.1 bis 4.1.4 GV) wird per 01.01.2014 zu Buchwerten in HRM2 übernommen und beträgt CHF 1'793'760.77. Es wird innert 13 Jahren abgeschrieben, was einem Abschreibungssatz von 7.7 % entspricht. Eine Jahrestanche beträgt CHF 137'980.90.

Ab 2014 werden die ordentlichen Abschreibungen nach Anlagekategorien und Nutzungsdauer linear abgeschrieben. Die Abschreibungen nach Nutzungsdauer sind auf CHF 168'040.30 **angestiegen**. Die planmässigen Abschreibungen liegen damit im Rahmen des Budgets. Ausserplanmässige Abschreibungen mussten nicht vorgenommen werden. Weiter wurden zusätzliche Abschreibungen von CHF 82'369.36 gemacht und der finanzpolitischen Reserve zugefügt.

Transferaufwand

Mit der Einführung von HRM2 ist in der Direktionsverordnung über den Finanzhaushalt der Gemeinden (FHDV) die Periodenabgrenzung neu explizit verankert worden. Allerdings sind die Gemeinden frei, ob sie die periodengerechte Abgrenzung vornehmen wollen. Die Lastenverteiler Sozialhilfe, Ergänzungsleistungen und Familienzulagen werden allesamt periodengerecht abgegrenzt. Der Transferaufwand liegt **CHF 56'278.40 unter dem Budget**. Der Hauptgrund liegt bei den tieferen Sozialausgaben. Beim Transferaufwand ergeben sich grosse Verschiebungen gegenüber dem Budget.

Steuerertrag

Der Fiskalertrag liegt **CHF 118'267.55 über dem Budget**. Die Mehreinnahmen stammen aus Gewinnsteuern Juristischer Personen und aperiodischen Steuern (Grundstückgewinnsteuern und Sonderveranlagungen).

Entgelte

Die Entgelte brachten **CHF 24'366.15 mehr** ein als budgetiert. Dabei handelt es sich um Taggelder und Versicherungsleistungen.

Finanzertrag

Der Finanzaufwand bewegt sich im Rahmen des Budgets. Hingegen gibt es einen Einbruch beim Finanzertrag, da die Mehrzweckanlage wegen Corona kaum vermietet war.

Transferertrag

Dass der Transferertrag **CHF 21'604.32 unter dem Budget** und hat einen Zusammenhang mit der verschobenen Sanierung Schiessanlage Blapbach (Subventionen).

Finanz- und Lastenausgleich (ohne Bildung)

	Rechnung 2021	Budget 2021	Rechnung 2020
Ergänzungsleistungen	355'627.00	356'000	340'948.00
Familienzulagen	9'774.00	7'400	5'135.00
Lastenausgleich Sozialhilfe	714'758.60	881'000	814'212.90
Gemeindeanteil öffentlicher Verkehr	218'586.00	231'000	224'667.00
neue Aufgabenteilung	269'545.00	270'000	271'874.00
Total Lastenverteiler	1'568'290.60	1'745'400	1'656'836.90
Disparitätenabbau	633'401.00	616'000	588'312.00
Mindestausstattung	526'036.00	495'000	470'062.00
geografisch-topografische Lasten	234'619.00	237'000	237'331.00
soziodemografische Lasten	17'959.00	16'000	15'921.00
Total Finanzausgleich	1'412'015.00	1'364'000	1'311'626.00

Ausserordentliches Ergebnis

Im Ausserordentlichen Aufwand sind die Einlagen in die Spezialfinanzierung Verwaltungsvermögen und die zusätzlichen Abschreibungen enthalten. Die vorgesehene Entnahme aus den zusätzlichen Abschreibungen war angesichts des positiven Ergebnisses nicht nötig. Dafür wurde entsprechend dem baulichen Unterhalt Schulliegenschaften eine höhere Entnahme aus der Spezialfinanzierung Schulliegenschaften getätigt.

Aktivierungsgrenze

Der Gemeinderat belastet einzelne Investitionen unter **CHF 25'000.00** (maximal bis zur Aktivierungsgrenze von CHF 50'000.00 gemäss Art. 79 a GV) der Erfolgsrechnung. Er verfolgt dabei eine konstante Praxis.

Nettoinvestitionen

Die Nettoinvestitionen liegen mit CHF 1'493'485.92 unter dem Budget. Die Abweichungen sind bei der Spezialfinanzierung Wasser auszumachen. Die Sanierung Wasserversorgung Ortsdurchfahrt hat sich erneut verzögert. Das Gleiche gilt für die Ausgaben der Schulliegenschaftsplanung.

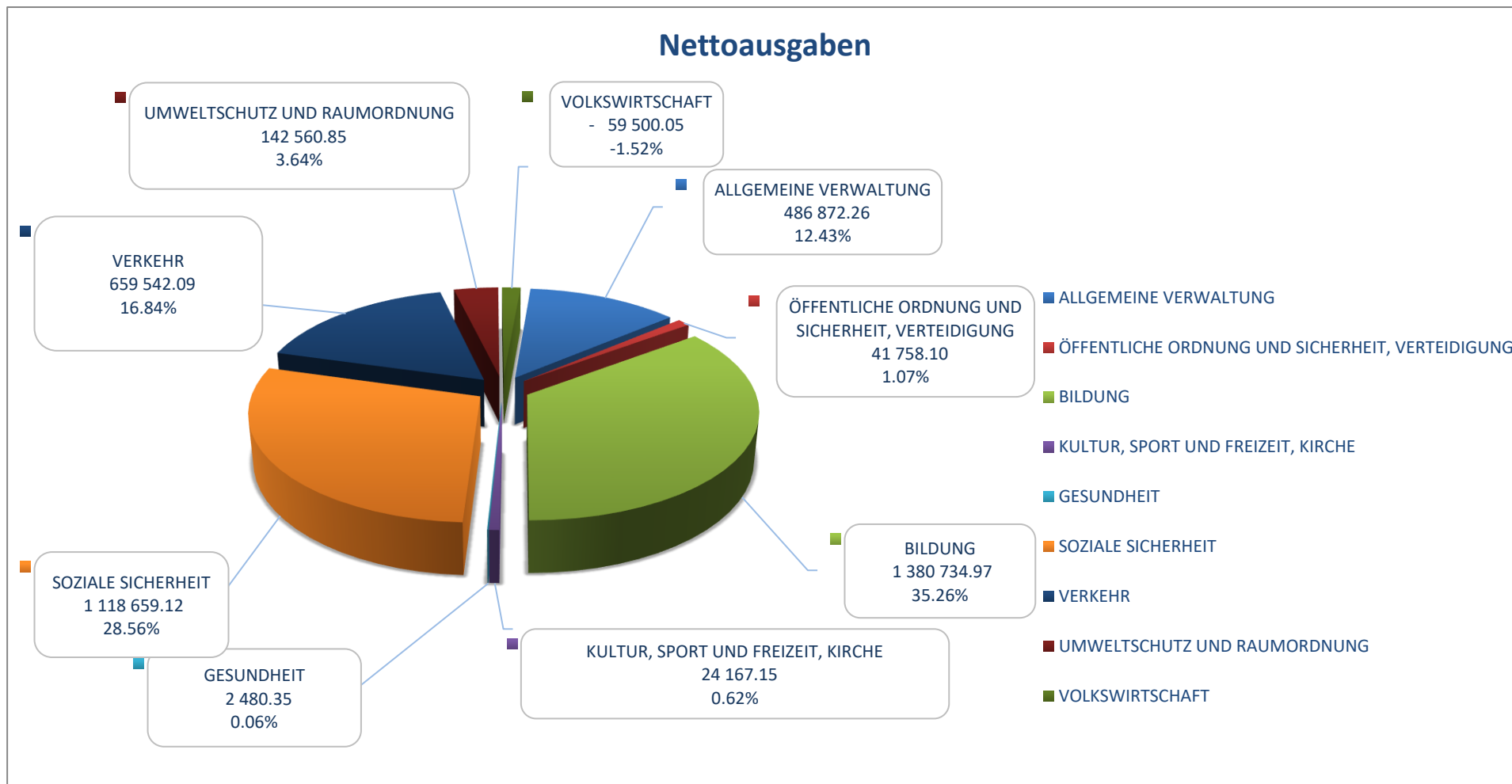
Bilanz

Das Finanzvermögen hat um CHF 536'615.21 abgenommen. Der Schwellenkorporation haben wir ein zusätzliches Darlehen gewährt. Dadurch sind die flüssigen Mittel zurückgegangen. Das Verwaltungsvermögen hat sich um CHF 762'492.88 erhöht. Die Erhöhung steht im Zusammenhang mit den Nettoinvestitionen. Das Fremdkapital ist um CHF 253'914.13 zurückgegangen, dies vor allem bei den kurzfristigen Verbindlichkeiten. Das Eigenkapital ist um CHF 479'791.80 angestiegen. Nebst dem Zuwachs der Spezialfinanzierungen (inkl. Verwaltungsvermögen) wirken sich die zusätzlichen Abschreibungen positiv

Nachkredite

Total > CHF 5'000.00	738'443.97
davon:	
gebunden	423'581.86
GR Kompetenz	314'862.11
von GV zu beschliessen	0

1.2 Übersicht Erfolgsrechnung



1.3 Spezialfinanzierung

Spezialfinanzierungen (gebührenfinanzierte Bereiche)

(Art. 30 Bst. b FHDV)

SF Wasserversorgung

	<u>Rechnungsjahr</u>	<u>Budget</u>
Erfolg	12 471.35	- 16 230
Verwaltungsvermögen	220 324.40	
Bestand Werterhalt	786 553.05	
Bestand SF	352 404.14	

SF Abwasserentsorgung

	<u>Rechnungsjahr</u>	<u>Budget</u>
Erfolg	1 363.05	- 14 950
Verwaltungsvermögen	396 570.65	
Bestand Werterhalt	2 196 319.02	
Bestand SF	622 404.92	

SF Abfall

	<u>Rechnungsjahr</u>	<u>Budget</u>
Erfolg	14 777.95	- 3 380
Verwaltungsvermögen		
Bestand Werterhalt		
Bestand SF	451 122.86	

2 ECKDATEN

2.1 ÜBERSICHT

	Jahresrechnung 2021	Budget 2021	Jahresrechnung 2020
Jahresergebnis ER Gesamthaushalt	28 612.35	- 34 560	105 378.17
Jahresergebnis ER Allgemeiner Haushalt			
Jahresergebnis gesetzliche Spezialfinanzierungen	28 612.35	- 34 560	105 378.17
Steuerertrag natürliche Personen	2 310 842.95	2 387 000	2 197 118.30
Steuerertrag juristische Personen	138 536.10	107 100	62 654.05
Liegenschaftssteuer	345 869.95	330 000	359 082.60
Nettoinvestitionen	1 068 514.08	2 562 000	777 241.40
Bestand Finanzvermögen	5 857 505.42		6 394 120.63
Bestand Verwaltungsvermögen Gesamthaushalt	6 018 094.75		5 255 601.87
Bestand Verwaltungsvermögen Allgemeiner Haushalt	5 396 699.70		4 529 095.92
Bestand Verwaltungsvermögen Spezialfinanzierungen	621 395.05		726 505.95
Fremdkapital	5 448 920.34		5 702 834.47
Eigenkapital	6 426 679.83		5 946 888.03
Reserven	684 447.44		648 486.08
Bilanzüberschuss/-fehlbetrag	811 436.68		811 436.68

2.2 SELBSTFINANZIERUNG / FINANZIERUNGSERGEBNIS

		Jahresrechnung 2021	Budget 2021	Jahresrechnung 2020
Ergebnis Gesamthaushalt	90	28 612.35	- 34 560	105 378.17
Abschreibung Verwaltungsvermögen	33 +	306 021.20	306 000	265 928.35
Einlagen in Fonds und Spezialfinanzierungen	35 +	281 319.70	279 500	263 997.40
Entnahmen aus Fonds und Spezialfinanzierungen	45 -	- 11 253.45	- 35 400	- 17 553.45
Wertberichtigung Darlehen Verwaltungsvermögen	364 +			
Wertberichtigung Beteiligungen Verwaltungsvermögen	365 +			
Abschreibungen Investitionsbeiträge	366 +			
Zusätzliche Abschreibungen	383 +			
Einlagen in das Eigenkapital	389 +	380 369.36	98 000	99 153.44
Entnahmen aus dem Eigenkapital	489 -	- 199 256.16	- 243 540	- 94 204.30
Selbstfinanzierung		785 813.00	370 000	622 699.61

Investitionen

Investitionsausgaben	5	1 879 404.53	2 888 000	1 286 888.00
Investitionseinnahmen	6	810 890.45	326 000	509 646.60
Nettoinvestitionen		1 068 514.08	2 562 000	777 241.40

2.3 Gestufter Erfolgsausweis

2.3.1 Gesamter Haushalt

Erfolgsrechnung gesamter Haushalt 2021

Sachgruppen, 1.1.2021 bis 31.12.2021

Trubschachen		Jahresrechnung 2021	Budget 2021	Jahresrechnung 2020
	Betrieblicher Aufwand			
30	Personalaufwand	834 977.55	862 180	829 088.25
31	Sach- und übriger Betriebsaufwand	1 081 853.63	1 315 500	930 514.50
33	Abschreibungen Verwaltungsvermögen	306 021.20	306 000	265 928.35
35	Einlagen in Fonds und Spezialfinanzierungen	281 319.70	279 500	263 997.40
36	Transferaufwand	3 431 441.60	3 487 720	3 021 985.70
	Total betrieblicher Aufwand	5 935 613.68	6 250 900	5 311 514.20
	Betrieblicher Ertrag			
40	Fiskalertrag	3 048 367.55	2 930 100	2 786 524.90
41	Regalien und Konzessionen	66 640.00	70 000	69 402.00
42	Entgelte	849 866.15	825 500	890 692.30
43	Verschiedene Erträge			
45	Entnahmen aus Fonds und Spezialfinanzierungen	11 253.45	35 400	17 553.45
46	Transferertrag	2 121 095.68	2 142 700	1 603 013.05
49	Interne Verrechnungen			
	Total betrieblicher Ertrag	6 097 222.83	6 003 700	5 367 185.70
	Ergebnis aus betrieblicher Tätigkeit	161 609.15	- 247 200	55 671.50
34	Finanzaufwand	37 014.25	44 000	42 544.65
44	Finanzertrag	85 130.65	111 100	97 200.46
	Ergebnis aus Finanzierung	48 116.40	67 100	54 655.81
	Operatives Ergebnis	209 725.55	- 180 100	110 327.31
38	Ausserordentlicher Aufwand	380 369.36	98 000	99 153.44
48	Ausserordentlicher Ertrag	199 256.16	243 540	94 204.30
	Ausserordentliches Ergebnis	- 181 113.20	145 540	- 4 949.14
	Jahresergebnis Erfolgsrechnung	28 612.35	- 34 560	105 378.17

2.3.2 Allgemeiner Haushalt

Erfolgsrechnung allgemeiner Haushalt ohne SF 2021

Sachgruppen, 1.1.2021 bis 31.12.2021

Trubschachen		Jahresrechnung 2021	Budget 2021	Jahresrechnung 2020
Betrieblicher Aufwand				
30	Personalaufwand	825 466.15	848 070	822 240.30
31	Sach- und übriger Betriebsaufwand	913 326.28	1 080 050	755 020.30
33	Abschreibungen Verwaltungsvermögen	299 967.75	290 500	259 874.90
35	Einlagen in Fonds und Spezialfinanzierungen			
36	Transferaufwand	3 243 282.15	3 295 920	2 852 618.95
	Total betrieblicher Aufwand	5 282 042.33	5 514 540	4 689 754.45
Betrieblicher Ertrag				
40	Fiskalertrag	3 048 367.55	2 930 100	2 786 524.90
41	Regalien und Konzessionen	66 640.00	70 000	69 402.00
42	Entgelte	190 177.75	170 500	191 864.53
43	Verschiedene Erträge			
45	Entnahmen aus Fonds und Spezialfinanzierungen			
46	Transferertrag	2 110 227.83	2 131 300	1 592 596.35
49	Interne Verrechnungen			
	Total betrieblicher Ertrag	5 415 413.13	5 301 900	4 640 387.78
	Ergebnis aus betrieblicher Tätigkeit	133 370.80	- 212 640	- 49 366.67
34	Finanzaufwand	37 014.25	44 000	42 544.65
44	Finanzertrag	84 756.65	111 100	96 860.46
	Ergebnis aus Finanzierung	47 742.40	67 100	54 315.81
	Operatives Ergebnis	181 113.20	- 145 540	4 949.14
38	Ausserordentlicher Aufwand	380 369.36	98 000	99 153.44
48	Ausserordentlicher Ertrag	199 256.16	243 540	94 204.30
	Ausserordentliches Ergebnis	- 181 113.20	145 540	- 4 949.14
	Jahresergebnis Erfolgsrechnung			

2.3.3 Wasserversorgung

Erfolgsrechnung Wasserversorgung 2021

Sachgruppen, 1.1.2021 bis 31.12.2021

Trubschachen		Jahresrechnung 2021	Budget 2021	Jahresrechnung 2020
Betrieblicher Aufwand				
30	Personalaufwand	5 273.05	5 430	3 686.00
31	Sach- und übriger Betriebsaufwand	49 919.00	68 600	51 058.55
33	Abschreibungen Verwaltungsvermögen	2 114.50	6 500	2 114.50
35	Einlagen in Fonds und Spezialfinanzierungen	118 212.55	119 500	100 890.55
36	Transferaufwand	16 477.20	20 000	16 336.25
Total betrieblicher Aufwand		191 996.30	220 030	174 085.85
Betrieblicher Ertrag				
42	Entgelte	187 128.80	172 000	201 594.40
45	Entnahmen aus Fonds und Spezialfinanzierungen	7 314.50	21 400	13 614.50
46	Transferertrag	9 939.35	10 400	9 416.70
Total betrieblicher Ertrag		204 382.65	203 800	224 625.60
Ergebnis aus betrieblicher Tätigkeit		12 386.35	- 16 230	50 539.75
34	Finanzaufwand			
44	Finanzertrag	85.00		71.00
Ergebnis aus Finanzierung		85.00		71.00
Operatives Ergebnis		12 471.35	- 16 230	50 610.75
38	Ausserordentlicher Aufwand			
48	Ausserordentlicher Ertrag			
Ausserordentliches Ergebnis				
Jahresergebnis Erfolgsrechnung		12 471.35	- 16 230	50 610.75

2.3.4 Abwasserentsorgung

Erfolgsrechnung Abwasserentsorgung 2021

Sachgruppen, 1.1.2021 bis 31.12.2021

Trubschachen		Jahresrechnung 2021	Budget 2021	Jahresrechnung 2020
	Betrieblicher Aufwand			
30	Personalaufwand	3 880.00	7 150	2 790.00
31	Sach- und übriger Betriebsaufwand	3 404.20	26 500	10 206.50
33	Abschreibungen Verwaltungsvermögen	3 938.95	9 000	3 938.95
35	Einlagen in Fonds und Spezialfinanzierungen	163 107.15	160 000	163 106.85
36	Transferaufwand	153 372.60	152 300	134 585.85
	Total betrieblicher Aufwand	327 702.90	354 950	314 628.15
	Betrieblicher Ertrag			
42	Entgelte	324 882.00	326 000	343 993.87
45	Entnahmen aus Fonds und Spezialfinanzierungen	3 938.95	14 000	3 938.95
	Total betrieblicher Ertrag	328 820.95	340 000	347 932.82
	Ergebnis aus betrieblicher Tätigkeit	1 118.05	- 14 950	33 304.67
34	Finanzaufwand			
44	Finanzertrag	245.00		227.00
	Ergebnis aus Finanzierung	245.00		227.00
	Operatives Ergebnis	1 363.05	- 14 950	33 531.67
38	Ausserordentlicher Aufwand			
48	Ausserordentlicher Ertrag			
	Ausserordentliches Ergebnis			
	Jahresergebnis Erfolgsrechnung	1 363.05	- 14 950	33 531.67

2.3.5 Abfall

Erfolgsrechnung Abfall (Gemeindebetrieb) 2021

Sachgruppen, 1.1.2021 bis 31.12.2021

Trubschachen		Jahresrechnung 2021	Budget 2021	Jahresrechnung 2020
	Betrieblicher Aufwand			
30	Personalaufwand	358.35	1 530	371.95
31	Sach- und übriger Betriebsaufwand	115 204.15	140 350	114 229.15
36	Transferaufwand	18 309.65	19 500	18 444.65
	Total betrieblicher Aufwand	133 872.15	161 380	133 045.75
	Betrieblicher Ertrag			
42	Entgelte	147 677.60	157 000	153 239.50
46	Transferertrag	928.50	1 000	1 000.00
	Total betrieblicher Ertrag	148 606.10	158 000	154 239.50
	Ergebnis aus betrieblicher Tätigkeit	14 733.95	- 3 380	21 193.75
34	Finanzaufwand			
44	Finanzertrag	44.00		42.00
	Ergebnis aus Finanzierung	44.00		42.00
	Operatives Ergebnis	14 777.95	- 3 380	21 235.75
38	Ausserordentlicher Aufwand			
48	Ausserordentlicher Ertrag			
	Ausserordentliches Ergebnis			
	Jahresergebnis Erfolgsrechnung	14 777.95	- 3 380	21 235.75

3 BILANZ

AKTIVEN	Rechnung 2021	Rechnung 2020
FINANZVERMÖGEN		
100 Flüssige Mittel und kurzfristige Geldanlagen	2 516 884.65	3 724 336.00
101 Forderungen	1 524 356.68	1 379 207.23
102 Kurzfristige Finanzanlagen		
104 Aktive Rechnungsabgrenzungen	33 800.00	174 000.00
106 Vorräte und angefangene Arbeiten		
107 Finanzanlagen	1 050 000.00	400 000.00
108 Sachanlagen Finanzvermögen	732 464.09	716 577.40
109 Forderungen gegenüber Spezialfinanzierungen und Fonds im FK		
TOTAL FINANZVERMÖGEN	5 857 505.42	6 394 120.63
VERWALTUNGSVERMÖGEN		
140 Sachanlagen Verwaltungsvermögen	5 889 985.32	5 152 749.42
142 Immaterielle Anlagen	56 607.43	29 350.45
144 Darlehen		
145 Beteiligungen, Grundkapitalien	5 502.00	5 502.00
146 Investitionsbeiträge	66 000.00	68 000.00
148 Kumulierte zusätzliche Abschreibungen		
TOTAL VERWALTUNGSVERMÖGEN	6 018 094.75	5 255 601.87
AKTIVEN	11 875 600.17	11 649 722.50

PASSIVEN

Rechnung 2021

Rechnung 2020

FREMDKAPITAL**Kurzfristiges Fremdkapital**

200 Laufende Verbindlichkeiten	756 764.07	862 889.75
201 Kurzfristige Finanzverbindlichkeiten		
204 Passive Rechnungsabgrenzungen	698 979.30	842 629.30
205 Kurzfristige Rückstellungen	22 500.00	
Total kurzfristiges Fremdkapital	1 478 243.37	1 705 519.05
Langfristiges Fremdkapital		
206 Langfristige Finanzverbindlichkeiten	3 516 400.00	3 533 800.00
208 Langfristige Rückstellungen		
209 Verbindlichkeiten gegenüber Spezialfinanzierungen und Fonds im FK	454 276.97	463 515.42
Total langfristiges Fremdkapital	3 970 676.97	3 997 315.42
TOTAL FREMDKAPITAL	5 448 920.34	5 702 834.47

EIGENKAPITAL

290 Verpflichtungen/Vorschüsse gegenüber Spezialfinanzierungen	1 502 448.60	1 473 836.25
292 Rücklagen der Globalbudgetbereiche		
293 Vorfinanzierungen	3 428 347.11	3 013 129.02
294 Reserven	488 910.34	406 540.98
296 Neubewertungsreserve Finanzvermögen	195 537.10	241 945.10
299 Bilanzüberschuss/-fehlbeträge	811 436.68	811 436.68
TOTAL EIGENKAPITAL	6 426 679.83	5 946 888.03

PASSIVEN**11 875 600.17****11 649 722.50**

4 FUNKTIONEN

4.1 Erfolgsrechnung

Erfolgsrechnung Zusammenzug

Funktionale Gliederung 1.1.2021 bis 31.12.2021

Trubschachen		Jahresrechnung 2021		Budget 2021		Jahresrechnung 2020	
		Aufwand	Ertrag	Aufwand	Ertrag	Aufwand	Ertrag
	Total	6 381 609.64	6 381 609.64	6 392 900	6 392 900	5 558 590.46	5 558 590.46
0	Allgemeine Verwaltung	570 864.16	83 991.90	600 850	68 600	585 838.11	69 742.63
	Nettoergebnis		486 872.26		532 250		516 095.48
1	Öffentliche Ordnung und Sicherheit, Verteidigung	177 363.90	135 605.80	413 310	359 200	157 041.20	140 931.40
	Nettoergebnis		41 758.10		54 110		16 109.80
2	Bildung	2 089 276.53	708 541.56	2 044 500	635 400	1 621 635.19	306 931.05
	Nettoergebnis		1 380 734.97		1 409 100		1 314 704.14
3	Kultur, Sport und Freizeit, Kirche	24 167.15	0.00	28 950	1 000	14 217.70	711.80
	Nettoergebnis		24 167.15		27 950		13 505.90
4	Gesundheit	2 480.35	0.00	7 110	0	4 814.25	0.00
	Nettoergebnis		2 480.35		7 110		4 814.25
5	Soziale Sicherheit	1 199 269.50	80 610.38	1 278 700	2 500	1 193 873.95	2 338.00
	Nettoergebnis		1 118 659.12		1 276 200		1 191 535.95
6	Verkehr und Nachrichtenübermittlung	716 559.04	57 016.95	636 020	9 900	653 306.55	30 725.20
	Nettoergebnis		659 542.09		626 120		622 581.35
7	Umweltschutz und Raumordnung	834 044.55	691 483.70	891 010	749 360	834 211.82	736 487.92
	Nettoergebnis		142 560.85		141 650		97 723.90
8	Volkswirtschaft	7 139.95	66 640.00	15 350	70 000	10 418.15	69 402.00
	Nettoergebnis	59 500.05		54 650		58 983.85	
9	Finanzen und Steuern	760 444.51	4 557 719.35	477 100	4 496 940	483 233.54	4 201 320.46
	Nettoergebnis	3 797 274.84		4 019 840		3 718 086.92	

4.1.1 Kommentar

0 Allgemeine Verwaltung

	Jahresrechnung 2021		Budget 2021		Jahresrechnung 2020	
	Aufwand	Ertrag	Aufwand	Ertrag	Aufwand	Ertrag
Nettoergebnis	570 864.16	83 991.90 486 872.26	600 850.00	68 600.00 532 250.00	585 838.11	69 742.63 516 095.48

Funktion	Kommentar	Betrag
0120	Weniger Sitzungen und Anlässe wegen Corona	13 128.10
0220	Tiefere Lohnsumme, keine Hardware- u. Softwareanschaffungen	28 568.49

1 Öffentliche Ordnung und Sicherheit, Verteidigung

	Jahresrechnung 2021		Budget 2021		Jahresrechnung 2020	
	Aufwand	Ertrag	Aufwand	Ertrag	Aufwand	Ertrag
Nettoergebnis	177 363.90	135 605.80 41 758.10	413 310.00	359 200.00 54 110.00	157 041.20	140 931.40 16 109.80

Funktion	Kommentar	Betrag
1400	Gebührenertrag Kanzleigebühren höher	7 278.00
1620	Beitrag an Regionales Kompetenzzentrum tiefer	5 070.40

2 Bildung

	Jahresrechnung 2021		Budget 2021		Jahresrechnung 2020	
	Aufwand	Ertrag	Aufwand	Ertrag	Aufwand	Ertrag
Nettoergebnis	2 089 276.53	708 541.56 1 380 734.97	2 044 500.00	635 400.00 1 409 100.00	1 621 635.19	306 931.05 1 314 704.14

Funktion	Kommentar	Betrag
2110	Lastenausgleich Lehrergehälter tiefer, dafür weniger Schülerbeiträge als budgetiert	13 476.90
2120	Lastenausgleich Lehrergehälter tiefer, Schülerbeiträge höher	52 070.91
2130	Lastenausgleich Lehrergehälter höher, Betriebsbeitrag Sek Langnau i. E. tiefer	- 7 606.98
2140	Mehr Schüler haben die Musikschule besucht	- 5 973.40
2170	Reduzierter Wasser- und Stromverbrauch Schule, Höhere Abgeltung Schulverband für Schulräume	34 951.15
2180	Besoldungsanteil Tagesschule tiefer	7 038.30
2195	Keine Schülertransporte z. L. Gemeinde	7 000.00
2199	Höherer Anteil Betriebsdefizit Schulverband, dafür auch höhere Abgeltung Schulräume	- 76 724.60

3 Kultur, Sport, Freizeit, Kirche

	Jahresrechnung 2021		Budget 2021		Jahresrechnung 2020	
	Aufwand	Ertrag	Aufwand	Ertrag	Aufwand	Ertrag
Nettoergebnis	24 167.15	24 167.15	28 950.00	1 000.00 27 950.00	14 217.70	711.80 13 505.90

Funktion	Kommentar	Betrag
----------	-----------	--------

4 Gesundheit

	Jahresrechnung 2021		Budget 2021		Jahresrechnung 2020	
	Aufwand	Ertrag	Aufwand	Ertrag	Aufwand	Ertrag
Nettoergebnis	2 480.35	2 480.35	7 110.00	7 110.00	4 814.25	4 814.25

Funktion	Kommentar	Betrag
----------	-----------	--------

5 Soziale Sicherheit

	Jahresrechnung 2021		Budget 2021		Jahresrechnung 2020	
	Aufwand	Ertrag	Aufwand	Ertrag	Aufwand	Ertrag
Nettoergebnis	1 199 269.50	80 610.38 1 118 659.12	1 278 700.00	2 500.00 1 276 200.00	1 193 873.95	2 338.00 1 191 535.95

Funktion	Kommentar	Betrag
5450	Betreuungsgutscheine familienergänzende Kinderbetreuung in neuer Funktion verbucht	- 20 709.12
5451	Dito, Kinderhaus neu in Funktion 5450	8 500.00
5458	Dito, Tageselternverein neu in Funktion 5450	5 430.00
5799	Gutschrift Lastenverteilung Sozialhilfe 2020 und voraussichtlicher Anteil 2021 deutlich tiefer	166 241.40

6 Verkehr

	Jahresrechnung 2021		Budget 2021		Jahresrechnung 2020	
	Aufwand	Ertrag	Aufwand	Ertrag	Aufwand	Ertrag
Nettoergebnis	716 559.04	57 016.95 659 542.09	636 020.00	9 900.00 626 120.00	653 306.55	30 725.20 622 581.35

Funktion	Kommentar	Betrag
6150	Lohnaufwand tiefer, Rückerstattung Taggelder, Kantonsbeitrag Unwetter	- 47 210.30
6291	Gemeindeanteil Lastenausgleich öV tiefer als Vorgaben	12 414.00

7 Umweltschutz und Raumordnung

	Jahresrechnung 2021		Budget 2021		Jahresrechnung 2020	
	Aufwand	Ertrag	Aufwand	Ertrag	Aufwand	Ertrag
Nettoergebnis	834 044.55	691 483.70 142 560.85	891 010.00	749 360.00 141 650.00	834 211.82	736 487.92 97 723.90

Funktion	Kommentar	Betrag
7500	Beiträge ökologische Massnahmen nicht ausgeschöpft	10 000.00
7900	Honorar Nachbessern Ausscheidung Gewässerräume	- 19 773.10

8 Volkswirtschaft

	Jahresrechnung 2021		Budget 2021		Jahresrechnung 2020	
	Aufwand	Ertrag	Aufwand	Ertrag	Aufwand	Ertrag
Nettoergebnis	7 139.95 59 500.05	66 640.00	15 350.00 54 650.00	70 000.00	10 418.15 58 983.85	69 402.00

Funktion	Kommentar	Betrag
8400	Minderaufwand Tourismus	5 877.95

9 Finanzen und Steuern

	Jahresrechnung 2021		Budget 2021		Jahresrechnung 2020	
	Aufwand	Ertrag	Aufwand	Ertrag	Aufwand	Ertrag
Nettoergebnis	760 444.51 3 797 274.84	4 557 719.35	477 100.00 4 019 840.00	4 496 940.00	483 233.54 3 718 086.92	4 201 320.46

Funktion	Kommentar	Betrag
9100	Einkommenssteuern und Steuerteilungen natürliche Personen tiefer	- 49 499.95
9101	Mehr Grundstückgewinne und Sonderveranlagungen	134 574.65
9102	Mehrertrag Liegenschaftssteuern	15 425.05
9300	Leistungen aus dem Finanzausgleich höher	48 470.00
9500	Erbschaftssteuern und Ertragsanteile Direkte Bundessteuer nicht budgetiert	13 231.25
9900	Einlage SV Verwaltungsvermögen und zusätzliche Abschreibungen anstatt Entnahme	- 387 309.36

4.2 Investitionsrechnung

Investitionsrechnung Zusammenzug

Funktionale Gliederung 1.1.2021 bis 31.12.2021

Trubschachen		Jahresrechnung 2021		Budget 2021		Jahresrechnung 2020	
		Ausgaben	Einnahmen	Ausgaben	Einnahmen	Ausgaben	Einnahmen
	Total	2 690 294.98	2 690 294.98	3 214 000	3 214 000	1 796 534.60	1 796 534.60
1	Öffentliche Ordnung und Sicherheit, Verteidigung Nettoergebnis	44 000.00	0.00 44 000.00	50 000	0 50 000	0.00	0.00
2	Bildung Nettoergebnis	479 324.60	0.00 479 324.60	720 000	0 720 000	82 266.35	0.00 82 266.35
6	Verkehr und Nachrichtenübermittlung Nettoergebnis	1 047 573.05	591 549.00 456 024.05	834 000	290 000 544 000	1 066 237.20	505 908.00 560 329.20
7	Umweltschutz und Raumordnung Nettoergebnis	308 506.88	219 341.45 89 165.43	1 284 000	36 000 1 248 000	138 384.45	3 738.60 134 645.85
9	Finanzen und Steuern Nettoergebnis	810 890.45 1 068 514.08	1 879 404.53	326 000 2 562 000	2 888 000	509 646.60 777 241.40	1 286 888.00

5 SACHGRUPPEN

5.1 Erfolgsrechnung

	Rechnung 2021		Budget 2021		Rechnung 2020	
	Aufwand	Ertrag	Aufwand	Ertrag	Aufwand	Ertrag
AUFWAND						
30 Personalaufwand	834 977.55		862 180		829 088.25	
31 Sach- und übriger Betriebsaufwand	1 081 853.63		1 315 500		930 514.50	
33 Abschreibungen Verwaltungsvermögen	306 021.20		306 000		265 928.35	
34 Finanzaufwand	37 014.25		44 000		42 544.65	
35 Einlagen in Fonds und Spezialfinanzierungen	281 319.70		279 500		263 997.40	
36 Transferaufwand	3 431 441.60		3 487 720		3 021 985.70	
37 Durchlaufende Beiträge						
38 Ausserordentlicher Aufwand	380 369.36		98 000		99 153.44	
39 Interne Verrechnungen						
3 TOTAL AUFWAND	6 352 997.29		6 392 900		5 453 212.29	
ERTRAG						
40 Fiskalertrag		3 048 367.55		2 930 100		2 786 524.90
41 Regalien und Konzessionen		66 640.00		70 000		69 402.00
42 Entgelte		849 866.15		825 500		890 692.30
43 Verschiedene Erträge						
44 Finanzertrag		85 130.65		111 100		97 200.46
45 Entnahmen aus Fonds und Spezialfinanzierungen		11 253.45		35 400		17 553.45
46 Transferertrag		2 121 095.68		2 142 700		1 603 013.05
47 Durchlaufende Beiträge						
48 Ausserordentlicher Ertrag		199 256.16		243 540		94 204.30
49 Interne Verrechnungen						
4 TOTAL ERTRAG		6 381 609.64		6 358 340		5 558 590.46
ABSCHLUSS						
90 Abschluss Erfolgsrechnung	28 612.35			34 560	105 378.17	
9 ABSCHLUSSKONTEN	28 612.35			34 560	105 378.17	
	6 381 609.64	6 381 609.64	6 392 900	6 392 900	5 558 590.46	5 558 590.46

5.2 Investitionsrechnung

	Jahresrechnung 2021		Budget 2021		Jahresrechnung 2020	
	Ausgaben	Einnahmen	Ausgaben	Einnahmen	Ausgaben	Einnahmen
AUSGABEN						
50 Sachanlagen	1 687 566.00		2 354 000		1 121 984.95	
51 Investitionen auf Rechnung Dritter						
52 Immaterielle Anlagen	139 448.58		367 000		164 903.05	
54 Darlehen						
55 Beteiligungen und Grundkapitalien	44 000.00		50 000			
56 Eigene Investitionsbeiträge	8 389.95		117 000			
57 Durchlaufende Investitionsbeiträge						
5 TOTAL AUSGABEN	1 879 404.53		2 888 000		1 286 888.00	
EINNAHMEN						
60 Übertrag von Sachanlagen in das Finanzvermögen						
61 Rückerstattungen						
62 Abgang immaterielle Anlagen						
63 Investitionsbeiträge für eigene Rechnung		810 890.45		326 000		509 646.60
64 Rückzahlung von Darlehen						
65 Übertrag von Beteiligungen						
66 Rückzahlung eigener Investitionsbeiträge						
67 Durchlaufende Investitionsbeiträge						
6 TOTAL EINNAHMEN		810 890.45		326 000		509 646.60
59 Übertrag an Bilanz	810 890.45		326 000		509 646.60	
69 Übertrag an Bilanz		1 879 404.53		2 888 000		1 286 888.00
Nettoinvestitionen	1 068 514.08		2 562 000		777 241.40	

6 Geldflussrechnung

Trubschachen

Bezeichnung	Jahr	Jahr
	2021	2020
Geldfluss aus betrieblicher Tätigkeit		
Ertragsüberschuss / (-) Aufwandüberschuss		
Abschreibungen Verwaltungsvermögen	299 967.75	259 874.90
Abschreibungen Investitionsbeiträge		
Einlagen in das Eigenkapital	380 369.36	99 153.44
(-) Entnahmen aus dem Eigenkapital	- 199 256.16	- 94 204.30
Verluste aus Verkauf Finanzanlagen FV und Übertragung Finanzanlagen FV ins VV / (-) Gewinne aus Verkauf Finanzanlagen FV		
Verluste aus Verkauf Sachanlagen FV und Übertragung Sachanlagen FV ins VV / (-) Gewinne aus Verkauf Sachanlagen FV		
Wertberichtigungen Anlagen FV / (-) Wertberichtigungen Anlagen FV		
Wertberichtigungen Darlehen/Beteiligungen VV		
(-) Aufwertung VV		
(-) Zunahme/Abnahme Forderungen	- 137 302.85	60 315.64
Abnahme/(-) Zunahme Vorräte		
Abnahme/(-) Zunahme aktive Rechnungsabgrenzungen	120 200.00	37 500.00
(-) Abnahme/Zunahme Laufende Verbindlichkeiten	- 66 058.08	- 20 891.60
Zunahme/(-) Abnahme kurzfr. Rückstellungen	22 500.00	
Zunahme/(-) Abnahme passive Rechnungsabgrenzungen	104 350.00	98 889.80
(-) Abnahme/Zunahme langfr. Rückstellungen		
(-) Abnahme/Zunahme übrige Spezialfinanzierungen		
Geldfluss aus betrieblicher Tätigkeit Einwohnergemeinde (allg. Haushalt)	524 770.02	440 637.88

Geldfluss Wasserversorgung

Ertragsüberschuss / (-) Aufwandüberschuss	12 471.35	50 610.75
Abschreibungen Verwaltungsvermögen	2 114.50	2 114.50
Abschreibungen Investitionsbeiträge		
(-) Aufwertung VV		
(-) Zunahme/Abnahme Forderungen	- 6 016.30	2 443.80
(-) Zunahme/Abnahme aktive Rechnungsabgrenzungen	- 120 000.00	
Abnahme/(-) Zunahme Vorräte		
Zunahme/(-) Abnahme Laufende Verbindlichkeiten	3 506.25	- 15 230.40
(-) Abnahme/Zunahme passive Rechnungsabgrenzungen		- 100 000.00
Zunahme/(-) Abnahme Vorfinanzierung Werterhalt	110 898.05	87 276.05
(-) Abnahme/Zunahme übrige Vorfinanzierungen		
Geldfluss aus betrieblicher Tätigkeit Wasserversorgung	2 973.85	27 214.70

Geldfluss Abwasserentsorgung

Ertragsüberschuss / (-) Aufwandüberschuss	1 363.05	33 531.67
Abschreibungen Verwaltungsvermögen	3 938.95	3 938.95
Abschreibungen Investitionsbeiträge		
(-) Aufwertung VV		
Abnahme/(-) Zunahme Forderungen	4 002.15	3 017.65
Abnahme/(-) Zunahme aktive Rechnungsabgrenzungen		
Abnahme/(-) Zunahme Vorräte		
(-) Abnahme/Zunahme Laufende Verbindlichkeiten	- 17 026.85	16 500.65
(-) Abnahme/Zunahme passive Rechnungsabgrenzungen	- 15 000.00	- 3 000.00
Zunahme/(-) Abnahme Vorfinanzierung Werterhalt	159 168.20	159 167.90
(-) Abnahme/Zunahme übrige Vorfinanzierungen		
Geldfluss aus betrieblicher Tätigkeit Abwasserentsorgung	136 445.50	213 156.82

Geldfluss Abfallentsorgung

Ertragsüberschuss / (-) Aufwandüberschuss	14 777.95	21 235.75
Abschreibungen Verwaltungsvermögen		
Abschreibungen Investitionsbeiträge		
(-) Aufwertung VV		
Abnahme/(-) Zunahme Forderungen	8 432.70	627.90
Abnahme/(-) Zunahme aktive Rechnungsabgrenzungen		
Abnahme/(-) Zunahme Vorräte		
(-) Abnahme/Zunahme Laufende Verbindlichkeiten	- 26 547.00	16 391.05
(-) Abnahme/Zunahme passive Rechnungsabgrenzungen		
(-) Abnahme/Zunahme Vorfinanzierungen		
Geldfluss aus betrieblicher Tätigkeit Abfallentsorgung	- 3 336.35	38 254.70
Geldfluss aus betrieblicher Tätigkeit Gemeindebetriebe	136 083.00	278 626.22
Total Geldfluss aus betrieblicher Tätigkeit	660 853.02	719 264.10

Geldfluss aus Investitionstätigkeit

Zahlungen für Nettoinv. Sachanlagen + Immat. Anlagen+ Investitionsbeiträge VV	- 1 395 571.53	- 429 015.90
(-) Auszahlungen für Darlehen/Beteiligungen VV		
Einzahlung für Darlehen/Beteiligungen VV		
(-) Kauf Sachanlagen FV	- 157 433.79	- 116 530.00
Verkauf Sachanlagen FV	141 547.10	111 492.70
(-) Investitionen Sachanlagen FV		
(-) Kauf kurzfristige Finanzanlagen FV		
Verkauf kurzfristige Finanzanlagen FV		
(-) Kauf langfristige Finanzanlagen FV	- 1 000 000.00	- 100 000.00
Verkauf langfristige Finanzanlagen FV	350 000.00	100 000.00
Geldfluss aus Investitionstätigkeit Einwohnergemeinde (allg. Haushalt)	- 2 061 458.22	- 434 053.20

Geldfluss Wasserversorgung

Zahlungen für Nettoinvestitionen VV Wasserversorgung	179 568.85	20 000.00
Geldfluss aus Investitionstätigkeit Wasserversorgung	179 568.85	20 000.00

Geldfluss Abwasserentsorgung

Zahlungen für Nettoinvestitionen VV Abwasserentsorgung	54 488.60	- 72 225.50
Geldfluss aus Investitionstätigkeit Abwasserentsorgung	54 488.60	- 72 225.50

Geldfluss Abfall

Zahlungen für Nettoinvestitionen VV Abfall

Geldfluss aus Investitionstätigkeit Abfallentsorgung

Geldfluss aus Investitionstätigkeit Gemeindebetriebe	234 057.45	- 52 225.50
Total Geldfluss aus Investitionstätigkeit	- 1 827 400.77	- 486 278.70
Geldfluss aus Finanzierungstätigkeit		
(-) Abnahme/ Zunahme Kontokorrente mit Dritten	- 14 265.15	9 064.32
Aufnahme kurzfristige Finanzverbindlichkeiten		
(-) Rückzahlung kurzfristige Finanzverbindlichkeiten		
Aufnahme langfristige Finanzverbindlichkeiten		1 500 000.00
(-) Rückzahlung langfristige Finanzverbindlichkeiten	- 17 400.00	- 617 400.00
(-) Abnahme/Zunahme Stiftungen, Legate, Zuwendungen im FK sowie Fonds im FK	- 9 238.45	- 36 453.17
Geldfluss aus Finanzierungstätigkeit Einwohnergemeinde (allg. Haushalt)	- 40 903.60	855 211.15
Total Geldfluss (alle)	- 1 207 451.35	1 088 196.55
Bestand Flüssige Mittel und kurzfristige Geldanlagen 1.1.	3 724 336.00	2 636 139.45
Bestand Flüssige Mittel und kurzfristige Geldanlagen 31.12.	2 516 884.65	3 724 336.00
<i>Kontrollrechnung: Differenz</i>		

Die Geldflussrechnung wird auf der Grundlage des Fonds «Netto-flüssige-Mittel» erstellt. Der Fonds besteht aus den flüssigen Mittel aus Kassen-, Post-, Bankguthaben sowie den geldnahen Mitteln abzüglich der kurzfristigen Finanzverbindlichkeiten auf Sicht (90 Tage).

7 FINANZKENNZAHLEN

7.1 Gesamthaushalt

Kennzahl	2021	2020	2019	2018	2017	Ø 5 Jahre	Kommentar/Interpretation
Nettoverschuldungsquotient	-10.58%	-19.36%	-21.79%	-15.24%	-6.90%	-14.77%	Nettoschulden in % des Fiskalertrages (inkl. Finanzausgleich). Diese Kennzahl gibt an, welcher Anteil der Fiskalerträge, bzw. wieviel Jahrestrachten erforderlich sind, um die Nettoschulden abzutragen. Richtwert: < 100% gut.
Selbstfinanzierungsgrad	73.54%	80.12%	139.53%	160.97%	118.80%	114.59%	Selbstfinanzierung in % der Nettoinvestitionen. Der Selbstfinanzierungsgrad gibt Antwort auf die Frage, wie weit die Investitionen aus selbst erarbeiteten Mitteln bezahlt werden können. Richtwert: 50 - 80 % problematisch.
Zinsbelastungsanteil	0.40%	0.46%	0.43%	0.56%	0.60%	0.49%	Nettozinsen in % des Laufenden Ertrages. Der Zinsbelastungsanteil sagt aus, wie stark der Laufende Ertrag durch den Zinsendienst belastet ist. Je tiefer der Wert, desto grösser der Handlungsspielraum. Richtwert: 0-4% gut.
Bruttoverschuldungsanteil	68.60%	79.75%	60.31%	67.56%	60.10%	67.26%	Bruttoschuld in % des Laufenden Ertrages. Die Bruttoverschuldung informiert über das Mass der Verschuldung einer Gemeinde. Richtwert: 50 - 100 % gut.
Investitionsanteil	25.86%	21.06%	21.49%	11.91%	13.50%	18.76%	Bruttoinvestitionen in % der Gesamtausgaben. Der Investitionsanteil informiert über das Mass der Investitionstätigkeit einer Gemeinde. Aussage: 20 - 30 % stark.
Kapitaldienstanteil	5.32%	5.29%	4.04%	4.16%	4.40%	4.64%	Kapitaldienst in % des Laufenden Ertrages. Der Kapitaldienstanteil informiert darüber, wie stark der Laufende Ertrag durch Zinsendienst und Abschreibungen belastet ist. Richtwert: 5 - 15 % tragbare Belastung.
Nettoschuld in Franken pro Einwohner	- 275	- 468	- 577	- 394	- 173	- 377	Die Nettoschuld pro Einwohner wird als Gradmesser für die Verschuldung verwendet. Ein negativer Wert entspricht einem Nettovermögen pro Einwohner.
Selbstfinanzierungsanteil	12.62%	11.30%	15.07%	11.67%	14.70%	13.07%	Selbstfinanzierung in % des Laufenden Ertrages. Der Selbstfinanzierungsanteil gibt Auskunft über die finanzielle Leistungsfähigkeit unserer Gemeinde. Je höher der Wert, desto grösser ist der Spielraum für den Schuldenabbau oder die Finanzierung von Investitionen und deren Folgekosten. Richtwert: 10-20% = mittel
Nettozinsbelastungsanteil	-0.32%	-0.28%	-0.54%	0.05%	0.20%	-0.18%	Finanzaufwand netto in % des Steuerertrages. Richtwert 0-4% = Sehr tiefe Belastung
Massgebliches Eigenkapital pro Einwohner	1 308	1 191	1 197	972	720	1 077	Vergleichsgrösse

7.2 Allgemeiner Haushalt

Kennzahl	2021	2020	2019	2018	2017	Ø 5 Jahre	Kommentar/Interpretation
Selbstfinanzierungsgrad	41.20%	37.72%	101.13%	103.98%	81.91%	73.19%	<i>Selbstfinanzierung in % der Nettoinvestitionen. Der Selbstfinanzierungsgrad gibt Antwort auf die Frage, wie weit die Investitionen aus selbst erarbeiteten Mitteln bezahlt werden können. Richtwert: > 100% ideal.</i>
Bilanzüberschussquotient	21.01%	22.72%	20.90%	21.34%	21.00%	21.39%	Bilanzüberschuss in % des Fiskalertrages (inkl. Finanzausgleich). Nach Gemeindegrösse abgestufte Mindestausstattung des Eigenkapitals (Bilanzüberschuss) zur Abdeckung von Aufwandüberschüssen, zum Schutz vor einem Bilanzfehlbetrag sowie zur Verstärkung der Risikofähigkeit. Richtwert: > 60 % Gemeinden unter 2'000 Einwohner. Siehe auch Artikel 84 und 85 Gemeindeverordnung!

7.3 Spezialfinanzierung Wasserversorgung

Kennzahl	2021	2020	2019	2018	2017	Ø 5 Jahre	Kommentar/Interpretation
Selbstfinanzierungsgrad	100.00%	100.00%	218.77%	185.83%	121.03%	145.12%	Selbstfinanzierung in % der Nettoinvestitionen. Der Selbstfinanzierungsgrad gibt Antwort auf die Frage, wie weit die Investitionen aus selbst erarbeiteten Mitteln bezahlt werden können. Richtwert: > 100% ideal.
Kostendeckungsgrad	106.50%	129.07%	120.90%	137.80%	128.66%	124.59%	Aufwand in % des Ertrages. Der Kostendeckungsgrad gibt Antwort auf die Frage, wie weit der Aufwand aus selbst erarbeiteten Erträgen gedeckt ist. > 100% = Ertragsüberschuss
Werterhaltungsquote	8.62%	7.40%	6.45%	5.61%	6.10%	6.83%	Bestand Werterhalt in % des Wiederbeschaffungswertes.

7.4 Spezialfinanzierung Abwasserentsorgung

Kennzahl	2021	2020	2019	2018	2017	Ø 5 Jahre	Kommentar/Interpretation
Selbstfinanzierungsgrad	100.00%	261.40%	449.10%	362.39%	290.97%	292.77%	Selbstfinanzierung in % der Nettoinvestitionen . Der Selbstfinanzierungsgrad gibt Antwort auf die Frage, wie weit die Investitionen aus selbst erarbeiteten Mitteln bezahlt werden können. Richtwert: > 100% ideal.
Kostendeckungsgrad	100.42%	110.66%	115.18%	112.76%	102.11%	108.23%	Aufwand in % des Ertrages . Der Kostendeckungsgrad gibt Antwort auf die Frage, wie weit der Aufwand aus selbst erarbeiteten Erträgen gedeckt ist. > 100% = Ertragsüberschuss
Werterhaltungsquote	14.47%	13.42%	12.37%	11.34%	11.21%	12.56%	Bestand Werterhalt in % des Wiederbeschaffungswertes .

7.5 Spezialfinanzierung Abfall

Kennzahl	2021	2020	2019	2018	2017	Ø 5 Jahre	Kommentar/Interpretation
Selbstfinanzierungsgrad	100.00%	100.00%	100.00%			100.00%	Selbstfinanzierung in % der Nettoinvestitionen . Der Selbstfinanzierungsgrad gibt Antwort auf die Frage, wie weit die Investitionen aus selbst erarbeiteten Mitteln bezahlt werden können. Richtwert: > 100% ideal.
Kostendeckungsgrad	111.04%	115.96%	123.45%	119.13%	123.70%	118.66%	Aufwand in % des Ertrages . Der Kostendeckungsgrad gibt Antwort auf die Frage, wie weit der Aufwand aus selbst erarbeiteten Erträge gedeckt ist. > 100% = Ertragsüberschuss

8 ANTRAG DER EXEKUTIVE

GENEHMIGUNG:

Gemäss Art. 71 GV (170.111) verabschiedet der Gemeinderat die Jahresrechnung 2021 der Einwohnergemeinde Trubschachen:

ERFOLGSRECHNUNG	Aufwand Gesamthaushalt	CHF	6 352 997.29
	Ertrag Gesamthaushalt	CHF	6 381 609.64
	Ertragsüberschuss	CHF	28 612.35
davon	Aufwand Allgemeiner Haushalt	CHF	5 699 425.94
	Ertrag Allgemeiner Haushalt	CHF	5 699 425.94
	Aufwandüberschuss	CHF	
	Aufwand Wasserversorgung	CHF	191 996.30
	Ertrag Wasserversorgung	CHF	204 467.65
	Ertragsüberschuss	CHF	12 471.35
	Aufwand Abwasserentsorgung	CHF	327 702.90
	Ertrag Abwasserentsorgung	CHF	329 065.95
	Ertragsüberschuss	CHF	1 363.05
	Aufwand Abfall	CHF	133 872.15
	Ertrag Abfall	CHF	148 650.10
	Ertragsüberschuss	CHF	14 777.95

INVESTITIONSRECHNUNG	Ausgaben	CHF	1 879 404.53
	Einnahmen	CHF	810 890.45
	Nettoinvestitionen	CHF	1 068 514.08
NACHKREDITE gem. separater Tabelle		CHF	738 443.97
Eigenkapital		CHF	6 426 679.83

ANTRAG:

Den Stimmbürgerinnen und Stimmbürgern wird beantragt, die Jahresrechnung 2021 zu genehmigen und die Nachkredite von CHF 738'443.97 zur Kenntnis zu nehmen.

Einwohnergemeinde Trubschachen

Trubschachen, 06.04.2022	Beat Fuhrer Gemeindepräsident	Heidi Stalder Gemeindeschreiberin	Theo Rügger Finanzverwalter
--------------------------	----------------------------------	--------------------------------------	--------------------------------

9 BESTÄTIGUNGSBERICHT

Bericht des Rechnungsprüfungsorgans zur Jahresrechnung 2021

An die Gemeindeversammlung der
Einwohnergemeinde Trubschachen

Als Rechnungsprüfungsorgan haben wir die Jahresrechnung der Einwohnergemeinde Trubschachen, bestehend aus Berichterstattung, Bilanz, Erfolgsrechnung, Investitionsrechnung, Geldflussrechnung und Anhang für das am 31. Dezember 2021 abgeschlossene Rechnungsjahr geprüft.

Verantwortung des Gemeinderates

Der Gemeinderat ist für die Aufstellung der Jahresrechnung in Übereinstimmung mit den kantonalen und kommunalen gesetzlichen Vorschriften verantwortlich. Diese Verantwortung beinhaltet die Ausgestaltung, Implementierung und Aufrechterhaltung eines internen Kontrollsystems mit Bezug auf die Aufstellung der Jahresrechnung, die frei von wesentlichen falschen Angaben als Folge von Verstössen oder Irrtümern ist. Darüber hinaus ist der Gemeinderat für die Anwendung sachgemässer Rechnungslegungsmethoden sowie die Vornahme angemessener Schätzungen verantwortlich.

Verantwortung des Rechnungsprüfungsorgans

Unsere Verantwortung ist es, aufgrund unserer Prüfung ein Prüfungsurteil über die Jahresrechnung abzugeben. Wir haben unsere Prüfung in Übereinstimmung mit den gesetzlichen Vorschriften und der Arbeitshilfe für Rechnungsprüfungsorgane (AH RPO, Ausgabe 2021) vorgenommen. Die Prüfung haben wir so zu planen und durchzuführen, dass wir hinreichende Sicherheit gewinnen, ob die Jahresrechnung frei von wesentlichen falschen Angaben ist.

Eine Prüfung beinhaltet die Durchführung von Prüfungshandlungen zur Erlangung von Prüfungsnachweisen für die in der Jahresrechnung enthaltenen Wertansätze und sonstigen Angaben. Die Auswahl der Prüfungshandlungen liegt im pflichtgemässen Ermessen des Prüfers. Dies schliesst eine Beurteilung der Risiken wesentlicher falscher Angaben in der Jahresrechnung als Folge von Verstössen oder Irrtümern ein. Bei der Beurteilung dieser Risiken berücksichtigt der Prüfer das interne Kontrollsystem, soweit es für die Aufstellung der Jahresrechnung von Bedeutung ist, um die den Umständen entsprechenden Prüfungshandlungen festzulegen, nicht aber um ein Prüfungsurteil über die Wirksamkeit des internen Kontrollsystems abzugeben. Die Prüfung umfasst zudem die Beurteilung der Angemessenheit der angewandten Rechnungslegungsmethoden, der Plausibilität der vorgenommenen Schätzungen sowie eine Würdigung der Gesamtdarstellung der Jahresrechnung. Wir sind der Auffassung, dass die von uns erlangten Prüfungsnachweise eine ausreichende und angemessene Grundlage für unser Prüfungsurteil bilden.

Prüfungsurteil

Nach unserer Beurteilung entspricht die Jahresrechnung für das am 31. Dezember 2021 abgeschlossene Rechnungsjahr den kantonalen und kommunalen gesetzlichen Vorschriften.

Berichterstattung aufgrund weiterer gesetzlicher Vorschriften

Wir bestätigen, dass wir die Anforderungen an die Befähigung gemäss Art. 123 GV und die besonderen Voraussetzungen gemäss Art. 124 GV erfüllen und keine mit unserer Unabhängigkeit unvereinbare Sachverhalte vorliegen.

Wir beantragen, die Jahresrechnung per 31. Dezember 2021 mit Aktiven und Passiven von CHF 11875 600.17 und einem Ertragsüberschuss von CHF 28 612.35 zu genehmigen.

Trubschachen 13.05.2022

Die Rechnungsprüfungskommission

Präsidentin
Cornelia Steffen

10 GENEHMIGUNG DER JAHRESRECHNUNG

Das beschlussfassende Organ der Einwohnergemeinde Trubschachen hat die Jahresrechnung 2021 am 20.05.2022 gemäss vorstehendem Antrag des Gemeinderates vom 06.04.2022 genehmigt.

Trubschachen, 20.05.2022

Einwohnergemeinde Trubschachen

Beat Fuhrer
Gemeindepräsident

Heidi Stalder
Gemeindeschreiberin

11 Anhang

11.1 Regelwerk

11.1.1 Angewendetes Regelwerk:

Der Rechnungsabschluss der Gemeinde Trubschachen ist in Übereinstimmung mit den geltenden kantonalen gesetzlichen Grundlagen erstellt worden.

Gemeindegesezt (GG, BSG 170.11)

Gemeindeverordnung (GV, BSG 170.111)

Direktionsverordnung über den Finanzhaushalt der Gemeinden (FHDV, BSG 170.511)

Diese orientieren sich gemäss Art. 70 Absatz 1 GG am Harmonisierten Rechnungslegungsmodell für die Kantone und Gemeinden, HRM2, laut Handbuch der Konferenz der Kantonalen Finanzdirektoren. Die kantonalen Bestimmungen weichen in einzelnen Bereichen von den Empfehlungen des HRM2 ab. Das Amt für Gemeinden und Raumordnung stellt eine Auflistung dieser Ausnahmen zur Verfügung unter www.be.ch/gemeinden > Rubrik Gemeindefinanzen > HRM2 > Praxishilfen.

11.1.2 Bewertung Finanzvermögen: (s. Art. 32d Abs. b FHDV)

Vermögenswerte im Finanzvermögen werden bilanziert, wenn sie einen künftigen Nutzen erbringen und ihr Wert verlässlich ermittelt werden kann. Sie werden bei erstmaliger Bilanzierung zu Anschaffungs- bzw. Herstellungskosten bilanziert. Entstehen der Gemeinde keine Kosten, wird zum Verkehrswert zum Zeitpunkt des Zugangs bilanziert. Folgebewertungen erfolgen zum Verkehrswert am Bilanzstichtag, wobei eine systematische Neubewertung bei Liegenschaften mit Ausnahme von Baurechten mindestens alle fünf Jahre oder bei Änderung des amtlichen Werts, bei allen anderen Vermögenswerten jährlich erfolgt. Die Bilanzwerte sind bei eingetretenen dauerhaften Wertminderungen oder Verlusten sofort zu berichtigen.

Neubewertungsreserve Finanzvermögen

Bilanzkonto	Bezeichnung	Letztmalige Bewertung	Aufwertungsreserve per 31.12.2021	Einlagen 2014	Entnahmen 2015-2021
10800.01	Land Wegmatte	01.01.2014	261 839.00	261 839.00	
10800.02	Land Wegmatte 2 + 3	31.12.2021	- 128.10	9 883.90	10 012.00
10800.03	Land Alterssiedlung (Baurecht)	01.01.2014	72 176.20	72 176.20	
Total Neubewertungsreserve (NBR) vor Auflösung			333 887.10	343 899.10	10 012.00
./. Entnahme per 01.01.2019 z. G. Schwankungsreserve			104 000.00		
./. Lineare Auflösung per 31.12.2019			46 600.00		
./. Lineare Auflösung per 31.12.2020			45 982.00		
./. Lineare Auflösung per 31.12.2021			46 408.00		
Total Neubewertungsreserve (NBR) nach Auflösung			90 897.10		

Einlagen 2014 einmalig beim ersten Rechnungsabschluss nach Einführung von HRM2

11.1.3 Bewertung Verwaltungsvermögen:

Vermögenswerte im Verwaltungsvermögen werden bilanziert, wenn sie einen künftigen mehrjährigen öffentlichen Nutzen hervorbringen und ihr Wert verlässlich ermittelt werden kann. Sie werden zu Anschaffungs- bzw. Herstellungskosten nach der Nettomethode bilanziert und nach der definierten Nutzungsdauer linear abgeschrieben. Entstehen der Gemeinde keine Kosten, wird zum Verkehrswert zum Zeitpunkt des Zugangs bilanziert. Die Bilanzwerte sind bei eingetretenen dauerhaften Wertverminderungen oder Verlusten sofort zu berichtigen. Die geltenden Anlagekategorien und Nutzungsdauern sind in Anhang 2 GV umschrieben.

11.1.4 Aktivierungsgrenzen:

Allgemeiner Haushalt	CHF	25 000.00
Spezialfinanzierung Wasserversorgung	CHF	25 000.00
Spezialfinanzierung Abwasserentsorgung	CHF	25 000.00
Spezialfinanzierung Abfall	CHF	25 000.00

11.1.5 Bestehendes Verwaltungsvermögen:

Das bestehende Verwaltungsvermögen per 31.12.2014 (Übergangsregelung vom HRM1 auf HRM2) wird linear über 13 Jahre abgeschrieben. Davon ausgenommen sind die Positionen gemäss Ziffer 4.1.3 der Übergangsbestimmungen der GV.

11.2 Grundlagen der Jahresrechnung

Als Grundlage für die Jahresrechnung 2021 dienten das Budget 2021 und die Vorjahresrechnung 2020.

Genehmigung/Prüfung:

	Budget	Jahresrechnung
Gemeinderat	21.10.2020	21.04.2021
Bestätigungsbericht Rechnungsprüfungsorgan		05.05.2021
Gemeindeversammlung	07.12.2020	13.06.2021

11.3 Eigenkapitalnachweis

Eigenkapitalnachweis 2021

Trubschachen in Tausend CHF

Eigenkapital per 1.1.2021			Veränderungsnachweis			Eigenkapital per 31.12.2021			
SG		CHF	Erhöhung (+) durch		Reduktion (-) durch	CHF	SG	CHF	
29	Eigenkapital	5 947		690		211	29	Eigenkapital	6 427
290	Verpflichtungen (+) bzw. Vorschüsse (-) gegenüber Spezialfinanzierungen	1 474	Einlagen in SF EK	29	Entnahmen aus SF EK	0	290	Verpflichtungen (+) bzw. Vorschüsse (-) gegenüber Spezialfinanzierungen	1 502
29001	Spezialfinanzierung Wasserversorgung	340		12		0	29001	Spezialfinanzierung Wasserversorgung	352
29002	Spezialfinanzierung Abwasserbeseitigung	621		1		0	29002	Spezialfinanzierung Abwasserbeseitigung	622
29003	Spezialfinanzierung Abfall	436		15		0	29003	Spezialfinanzierung Abfall	451
29005	Spezialfinanzierungen im EK	77		0		0	29005	Spezialfinanzierungen im EK	77
293	Vorfinanzierungen	3 013	Einlagen in Vorfinanzierungen	579	Entnahmen aus Vorfinanzierungen	164	293	Vorfinanzierungen	3 428
29300	Vorfinanzierungen	300		298		153	29300	Vorfinanzierungen	445
29301	Wasserversorgung Werterhalt	676		118		7	29301	Wasserversorgung Werterhalt	787
29302	Abwasserentsorgung Werterhalt	2 037		163		4	29302	Abwasserentsorgung Werterhalt	2 196
294	Reserven	407	Einlagen in Reserven	82	Entnahmen aus Reserven	0	294	Reserven	489
29400	Zusätzliche Abschreibungen	407		82		0	29400	Zusätzliche Abschreibungen	489
296	Neubewertungsreserve Finanzvermögen	242	Einlagen in Neubewertungsreserve Finanzvermögen	0	Entnahmen aus Neubewertungsreserve Finanzvermögen	46	296	Neubewertungsreserve Finanzvermögen	196

Eigenkapitalnachweis 2021

Trubschachen

in Tausend CHF

Eigenkapital per 1.1.2021			Veränderungsnachweis			Eigenkapital per 31.12.2021			
			Erhöhung (+) durch			Reduktion (-) durch			
29600	Neubewertungsreserve Finanzvermögen	138	0		46	29600	Neubewertungsreserve Finanzvermögen	92	
29601	Schwankungsreserve	104	0		0	29601	Schwankungsreserve	104	
299	Bilanzüberschuss/-fehlbetrag	811	0	Einlagen in Bilanzüberschuss/-fehlbetrag	0	299	Bilanzüberschuss/-fehlbetrag	811	
29990	Kumulierte Ergebnisse der Vorjahre	811	0		0	29990	Kumulierte Ergebnisse der Vorjahre	811	

11.4 Rückstellungsspiegel

205		Kurzfristige Rückstellungen					
Konto	Bezeichnung	Buchwert 31.12.2020	Veränderung			Buchwert 31.12.2021	Kommentar
			Bildung	Verwendung	Auflösung		
20550.00	Kurzfristige Rückstellungen Sanierung Schiessanlage Blap		22 500.00			22 500.00	Realisierung voraussichtlich 2023

208		Langfristige Rückstellungen					
Konto	Bezeichnung	Buchwert 31.12.2020	Veränderung			Buchwert 31.12.2021	Kommentar
			Bildung	Verwendung	Auflösung		

Total kurzfristige Rückstellungen

22 500.00

22 500.00

Total langfristige Rückstellungen

Total Rückstellungen

22 500.00

22 500.00

11.5 Beteiligungsspiegel

Beteiligungen (im Sinne der öffentlichen Aufgabenerfüllung)											
Name, Sitz Rechtsform	Tätigkeitsgebiet	Nominalka- pital (100%)	Eigentums- anteil	Stimmanteil - E: Exekutive - L: Legislative	Wesentliche Beteiligte	Buchwert per 31.12.	Anschaffungs- wert	Wesentliche Beteiligungen der Organisation	Rechnungslegungs- norm; Aussage zur Jahresrechnung	Zahlungsströme Berichtsjahr	Spezifische Risiken
Gemeindeeigene Unternehmen (Anstalten) gem. Art. 64 Abs. 1 Bst. b GG											
Keine											
Öffentlich-rechtliche Organisationen der interkommunalen Zusammenarbeit (Gemeindeverbände, Anstalten etc.)*											
Regionalkonferenz Emmental	Wirkungsvolle Erfüllung der Aufgaben der beteiligten Gemeinden und der gemeinsamen verbindlichen Beschlussfassung in regionalen Angelegenheiten, die ihr der Kanton oder die Gemeinden übertragen haben.			Nach Einwohnerzahl	Gemeinden des Emmentals				HRM2	Verwaltungskosten gemäss Artikel 155 GG und weitere Kosten gemäss der besonderen Gesetzgebung. Kostenverteilung für Aufgaben, welche die Gemeinden den Regionalkonferenzen mittels Reglement übertragen, gelten die Bestimmungen des betreffenden Reglements.	
Schulverband Trub-Trubschachen	Führung der Volksschule			Gleiche Stimmkraft beider Gemeinden	Einwohnergemeinde Trub, Einwohnergemeinde Trubschachen			Verbandsmitglied, GR	HRM2	Defizitanteil nach Einwohner und Schülerzahlen/Abgeltung der Schulräume nach BSIG	
Juristische Personen des Privatrechts*											
Verband bernischer Gemeinden, Verein, Sitz = Ort der Geschäftsstelle	Koordiniert Interessen der bernischen Gemeinden und unterstützt sie in der Wahrung ihrer Autonomie			E: 100 %	Einwohnergemeinden, gemischte Gemeinden und Unterabteilungen des Kantons Bern			Mitgliedschaft, GR	OR	Jahresbeitrag (0220.3636.00)	Haftung Vereinsvermögen, persönliche Haftung der Mitglieder und Organe ist ausgeschlossen
Schweizerischer Gemeindeverband, Verein, Sitz = vom Vorstand bezeichnetes Geschäftsdomizil	Durchsetzung der gemeinsamen Interessen der schweizer Gemeinden und Wahrung ihrer Autonomie			E: 100 %	Gemeinden und Bürgergemeinden, soweit sie Aufgaben der politischen Gemeinde erfüllen			Mitgliedschaft, GR	OR	Jahresbeitrag (0220.3636.00)	Haftung Vereinsvermögen
Verein Berner Tagesschule (VBT), Sitz in Bern	Fördert und unterstützt öffentliche Tagesschulen und Selbsthilfegruppen im Kanton Bern. Damit soll eine umfassende Entwicklung von Kindern und Jugendlichen erreicht werden.			E: 100 %	Kollektivmitglieder sind Träger der Tagesschule (Gemeinden), Einzelmitglieder sind Einzelpersonen, JP oder Unternehmen, die die Tagesschulen unterstützen			Mitgliedschaft, SK	OR	Jahresbeitrag, festgesetzt durch Vereinsversammlung (2180.3636.00)	Persönliche Haftung der Mitglieder ist ausgeschlossen

Verein Bildungsraum Emme, Sitz = Ort der Geschäftsstelle	Fördert Bildung und Forschung im Raum Emme			E: 100 %	Gemeinden, Verbände, Firmen, Schulen, Parteien, Einzelpersonen			Mitgliedschaft, SK	OR, Geschäftsführung im Mandat	Jahresbeitrag (2991.3636.00)	Haftung ausschliesslich mit dem Vereinsvermögen
Radio Emme AG, Langnau i. E.	Regionalradio neo1			15 Namenaktien zu CHF 25.00		1	3'000.00	Aktionär	OR	(14550.02)	
Verein Berner Wanderwege, Sitz in Bern	Förderung des Wanderns und des Wandertourismus im Kanton Bern			E: 100 %	Einzelmitglieder, öffentlich-rechtliche Körperschaften (Gemeinden) und Ehren- und Freimitglieder			Mitgliedschaft, KOST	OR	Jahresbeitrag, Mitgliederbeiträge festgelegt durch GV, abhängig von Bevölkerungszahl (3420.3636.00)	Haftung: nur Vereinsvermögen
Verein Lungenliga Bern, Bern	Bekämpfung von Lungenkrankheiten, Atembehinderungen, Tuberkulose, Allergien und anderen chronischen Erkrankungen der Amtenwege. Koordination der Zusammenarbeit mit anderen Organisationen der öffentlichen Hand.			E: 100 %	Gemeindemitglieder, Kollektivmitglieder und Einzelmitglieder			Mitgliedschaft, GR	OR	Jahresbeitrag Kollektivmitglied (4320.3636.00)	Haftung Vereinsvermögen.
Verein Tagesfamilien Langnau und Umgebung, Langnau i. E.	Der Verein fördert das Wohl des Kindes und bezweckt Zusammenarbeit von Eltern, Beratung und Unterstützung			E: 100 %	Natürliche Personen und Gönner			Gönner, GR	OR	Gönnerbeitrag (5458.3636.00)	Haftung Vereinsvermögen
Verein Mütter- und Väterberatung des Kantons Bern, Sitz = Ort der Geschäftsstelle	Beratung der Eltern und Erziehungsberechtigten			E: 100 %	Natürliche Personen, Juristische Personen, öffentlich rechtliche Körperschaften			Mitgliedschaft, GR	OR	Jahresbeitrag (5790.3636.00)	Haftung Vereinsvermögen
Verein dahlia, Langnau i. E.	Führung von Alterswohn- und Pflegeeinrichtungen für die Betreuung von Betagten und Langzeitpatienten			E: 100 %	Natürliche und Juristische Personen sowie Institutionen des Gemeinwesens			Mitgliedschaft, GR	OR	Jahresbeitrag (4120.3635.00)	Haftung Vereinsvermögen
Verein Spitex Region Emmental	Leistung von Pflege, Hilfe und Betreuung zu Hause			E: 100 %	Einzel- und Kollektivmitglieder			Mitgliedschaft, GR	OR	Jahresbeitrag (4210.3636.00)	Haftung Vereinsvermögen
Genossenschaft Alterssiedlung Trubschachen	Anbieten von Alterswohnungen			50 Stammanteile von CHF 1'000.00	Natürliche und Juristische Personen sowie Institutionen des Gemeinwesens	1	50'000	Genossenschafter, GR	OR	(14550.04)	
Schweizerische Vereinigung für Betriebliche Verbesserungen in der Berglandwirtschaft (SVVB), Verein, Buochs	Unterstützung betrieblich notwendiger Massnahmen auf Betrieben im Berggebiet			E: 100 %				Mitgliedschaft, GR	OR	(5790.3636.00)	Haftung Vereinsvermögen

AVAG, Thun	Abfallentsorgung und Behandlung			56 Namenaktien zu CHF 100		4'500	4'500	Aktionär	OR	(14553.00)	
Kantonale Planungsgruppe, Bern, Verein	Information, Illustration und Beratung der Mitglieder bei Raumplanung, Baurecht, Umweltschutz und Finanzhaushalt			E: 100 %	Einzelpersonen, öffentlich-rechtliche Körperschaften, Anstalten, Verbände, Vereine, Gesellschaften und Firmen			Mitgliedschaft, GR	OR	Jahresbeitrag (7900.3635.00)	Haftung Vereinsvermögen
Pro Velo Kanton Bern	Velo als umweltfreundliches, energiesparendes und gesundes Individualverkehrsmittel fördern. Einsatz für Sicherheit und Komfort der Velofahrenden.			E: 100 %	Lokale, regionale und überregionale Organisationen			Mitgliedschaft, GR	OR	Jahresbeitrag (6330.3636.00)	Haftung Vereinsvermögen
Verein Zukunft Emmental, Sitz = Wohnort des Präsidenten	Verbesserung der Zufahrt Emmental			E: 100 %	Natürliche und Juristische Personen			Mitgliedschaft, GR	OR	Jahresbeitrag (7900.3636.00)	Haftung Vereinsvermögen
Vereinigung Holzenergie Emmental, Verein, Langnau i. E.	Fördern und entwickeln der Nachfrage nach Energieholz im Emmental			E: 100 %	Natürliche und Juristische Personen sowie öffentlich-rechtliche Körperschaften			Mitgliedschaft, GR	OR	Jahresbeitrag (8200.3636.00)	Haftung Vereinsvermögen
Interessengemeinschaft Grenzpfad Napfbergland, Verein, Sitz = Wohnsitz des Präsidenten	Realisierung Grenzpfad von St. Urban - Brienzler Rothorn			E: 100 %	Natürliche und Juristische Personen sowie öffentlich-rechtliche Körperschaften			Mitgliedschaft, GR	OR	Jahresbeitrag (8400.3130.00)	Haftung Vereinsvermögen
Verein Freunde der Herzroute	Austausch, Information, Touren organisieren, Signalisation kontrollieren, Kontakt zu Akku-Wechselstationen, Mithilfe bei Ausschilderung, Unterstützung bei der Vermarktung der Herzroute			E: 100 %	Natürliche und Juristische Personen			Mitgliedschaft, GR	OR	Jahresbeitrag (840.3635.00)	Haftung Vereinsvermögen
Solargenossenschaft Trubschachen	Bau, Betrieb und Investition in erneuerbare Energien. Hauptziel ist das Erstellen von Photovoltaikanlagen auf dem Gebiet der Gemeinde Trubschachen			1 Stammanteil von CHF 1'000		1'000	1'000	Genossenschafter, GR	OR	(14550.05)	

Mitgliedschaften in einfachen Gesellschaften, Kollektiv- und Kommanditgesellschaften*

Anzeigerverband Oberes Emmental, Einfache Gesellschaft, Sitz = Wohnort Präsident	Herausgabe Anzeiger Oberes Emmental als amtliches Publikationsorgan			Jeder Delegierte hat 1 Stimme	Die 9 Gemeinden des Oberen Emmentals (ehemaliges Amt Signau)			Gesellschafter, GS	OR, der Ausschuss führt die Buchhaltung	Gewinnanteil (0220.4635.00)	Betriebsverlust wird von den Gesellschafterinnen nach Wohnbevölkerung getragen. Gegenüber Dritten haften alle Gesellschafterinnen solidarisch.
----------------------------------------------------------------------------------	---------------------------------------------------------------------	--	--	-------------------------------	--------------------------------------------------------------	--	--	--------------------	-----------------------------------------	-----------------------------	------------------------------------------------------------------------------------------------------------------------------------------------

Vertragliche Beziehungen zur Erfüllung von Gemeindeaufgaben*											
Miteigentum/Stockwerkeigentum Gemeindehaus, Dorfstrasse 2	Stockwerkeigentum		481/1000	1 Stimme je Stockwerkeinheit	Stockwerkeigentümergemeinschaft				OR, Verwaltung	Gemeinschaftliche Kosten, Erneuerungsfonds (Funktion 0290)	Beteiligung im Rahmen der Wertquote
Zusammenarbeitsvertrag mit Langnau i. E. in Ergänzung zum Regionalen Ressourcenvertrag mit der Kantonspolizei Bern	Sicherheitspolizei				Langnau i. E. und div. Anschlussgemeinden				HRM2	Jährliche Pauschale und zusätzlich gewünschte Leistungen	Zusätzliche Leistungen nach Interventionsstunden
Feuerwehr Trub Trubschachen	Aufgaben der Feuerwehr				Gemeinden Trub und Trubschachen				HRM2 (Sitzgemeinde Trub)	Inkasso der Ersatzabgaben (1500.4200.00) und Weitergabe an Sitzgemeinde Trub (1500.3612.00) zuzüglich allfälliger Kostenanteile, Defizitanteil (1500.3612.01)	Soweit Aufwand nicht durch Ersatzabgaben gedeckt, Verteilung nach Schutzwertfaktor GVB
Sekundarschule Langnau i. E.	Betrieb der Sekundarschule				Sitzgemeinde Langnau und Gemeinden Trub und Trubschachen				HRM 2 (Sitzgemeinde Langnau i. E.)	Kostenanteil nach Schülerzahlen (2130.3612.01)	
Schulsozialarbeit im Oberen Emmental, Vertrag	Aufgaben im Bereich Schulsozialarbeit				Sitzgemeinde Langnau und Anschlussgemeinden				HRM 2 (Sitzgemeinde Langnau i. E.)	Nicht beitragsberechtigzte Personalkosten	Aufteilung anteilmässig nach zugeteilten Stellenprozenten
Regionaler Ferienpass, Langnau i. E.	Angebot Ferienpass für Kinder				Sitzgemeinde Langnau und Anschlussgemeinden				HRM2 (Sitzgemeinde Langnau i. E.)	Sockelbeitrag Fr. 500.00 + Beitrag pro Kind nach EWK	
Kindertagesstätte (Kinderhaus Langnau), Vertrag	Familienergänzende Kinderbetreuung				Sitzgemeinde und Anschlussgemeinden				HRM2 (Sitzgemeinde Langnau i. E.)	Anteil nicht zum Lastenausgleich zugelassenen 20 % (5451.3612.00)	Die nicht zum Lastenausgleich zugelassenen 20 % werden proportional nach Belegungsplätzen auf die Gemeinden verteilt
Tagesfamilien Region Langnau, Vertrag	Betreuung von Kindern durch Tagesfamilien				Sitzgemeinde und Anschlussgemeinden				HRM2 (Sitzgemeinde Langnau i. E.)	Anteil nicht zum Lastenausgleich zugelassenen 20 % (5451.3636.00)	Die nicht zum Lastenausgleich zugelassenen 20 % werden proportional nach Betreuungsstunden auf die Gemeinden verteilt
Kita Schnäggehüsl, Langnau i. E., Vertrag	Betreuung von vorschulpflichtigen Kinder und Kindern im Kindergartenalter				Sitzgemeinde und Zusammenarbeitsvertrag				HRM 2 (Sitzgemeinde Langnau i. E.)	Anteil nicht zum Lastenausgleich zugelassenen 20 % (5440.3612.01)	Die nicht zum Lastenausgleich zugelassenen 20 % werden proportional nach belegten Plätzen auf die Gemeinden verteilt

Regionaler Sozialdienst Oberes Emmental, Langnau i. E., Vertrag (bis 31.12.2016)	Führen des regionalen Sozialdienstes				Gemeinden Eggwil, Lauperswil, Röthenbach, Rüderswil, Schangnau, Signau, Trub und Trubschachen				OR	Betriebsbeitrag der nicht lastenausgleichsberechtigten Kosten (5796.3632.00)	Nach Verursacherprinzip (Fall) bzw. zu gleichen Teilen. Risiko eines Malus
Mitbenützung der Anlagen von Trubschachen für den Wasserbezug von Trub ab Langnau, Vertrag	Mitbenützung der Wasserversorgungsanlagen von Trubschachen durch Trub				Zusammenarbeitsvertrag Trubschachen mit Trub				HRM 2	Einmaliger Leistungspreis, Grund- und Arbeitspreis (7101.4612.02)	Arbeitspreis nach m3
Wasserlieferungsvertrag zwischen der Einwohnergemeinde Langnau und der Gemeinden Trub und Trubschachen, Vertrag	Belieferung von Trub und Trubschachen mit Trink-, Brauch- und Löschwasser ab der Grauensteinleitung				Wasserlieferungsvertrag				HRM 2	Wasserbezug 300 m3 pro Tag von Langnau i. E. bzw. zusammen mit Trub 470 m3 pro Tag	Beteiligung Investition UV-Anlage, Einkaufssumme, jährliche Betriebskosten und Arbeitspreis pro m3
ARA Langnau, Vertrag	Betrieb, Unterhalt und Erneuerung der regional genutzten Anlagen zur Abwasserreinigung				Langnau i. E., Escholzmatt-Marbach, Schangnau, Trub, Trubschachen				HRM2 (Sitzgemeinde Langnau i. E.)	Betriebsbeitrag (7201.3632.00)	

02.03.2022/th.

11.6 Gewährleistungsspiegel

Name, Sitz, Rechtsform	Eigentümer wesentliche Miteigentümer	Angaben zu den gesicherten Leistungen Art, Betrag, Verfall, Zinsangaben usw.)	Zahlungsströme im Berichtsjahr	Spezifische zusätzliche Angaben
Privatrechtliche Unternehmen (nach OR/ZGB)				
PK Previs, Bern, Stiftung SBE-Stiftung, Wagmatte, Trubschachen Genossenschaft Ballsporthalle Oberemmental, Zollbrück, Gde. Rüderswil Musikschule Oberemmental, Langnau	Versicherte Anteil Trubschachen 5.555 % von ursprünglich CHF 900'000.00 = CHF 50'000.00	Nachschusspflicht bei Unterdeckung, Sanierungsmassnahmen je nach Deckungsgrad, Bürgschaft CHF 300'000.-- für Holzheizung (IHG-Darlehen), jährliche Amortisation CHF 15'000.00 Bürgschaft CHF 50'000.-- für Ballsporthalle (IHG-Darlehen), jährliche Amortisation CHF 1'166.65 Bürgschaft CHF 6'500.-- für Ausbau Unterrichtsräume (IHG-Darlehen), jährliche Amortisation CHF 324.25	Prämien -	Deckungsgrad per 31.12.2020: 105.51 %, Deckungsgrad 31.12.2021 wird im kommenden Sommer veröffentlicht. 2003 - 2023, Stand per 31.12.2021 = 15'000.-- 2007 - 2037, Stand per 31.12.2021 = CHF 29'168.25. 2008 - 2028, Stand per 31.12.2021 = CHF 2'284.75.
Öffentlich-rechtliche Unternehmen (nach Gemeindegesetz)				
Schwellenkorporation Trubschachen	Schwellenkorporation	Bürgschaft CHF 200'000.-- für Verbauung Ilfis (IHG-Darlehen), jährliche Amortisation CHF 10'000.--	-	2007 - 2027, Stand per 31.12.2021 = CHF 50'000.--
Öffentlich-rechtliche Verträge				
keine				
Weitere Verpflichtungen (Altlasten, Leasing usw.)				

11.7 Anlagespiegel

Einwohnergemeinde
Trubschachen

Anlagespiegel
Finanzvermögen

2021

			108 Finanzvermögen Sachanlagen				
			1080	1084	1086	1087	1089
			Grundstücke unüberbaut	Gebäude Finanzvermögen (entwidmet)	Mobilien des Finanz- vermögens	Anlagen im Bau Finanzvermögen	Übrige Sach- anlagen FV
Anschaffungskosten	Anlagewert	01.01.2021	716 577.30			0.10	
	Zuwachs/ Zugänge	2021	157 433.79				
	Abgänge / Korrekturen	2021	141 547.00			0.10	
	Umgliederungen	2021					
	Anlagewert	31.12.2021	732 464.09				
kumulierte Wertberichtigungen	Stand per	01.01.2021					
	Dauernde Wertminderungen	2021					
	Aufwertungen	2021					
	Umgliederungen	2021					
	Stand per	31.12.2021					
Buchwerte	Buchwert netto	31.12.2021	732 464.09				
	davon Anlagen in Leasing	31.12.2021					
	Versicherungswerte	31.12.2021					

		140 Sachanlagen Verwaltungsvermögen								
		1400	1401	1402	1403	1404	1405	1406	1407	1409
		Grundstücke unüberbaut	Strassen/ Verkehrswege	Wasserbau	Tiefbau übrige	Hochbauten	Waldungen/ Alpen	Mobilien	Anlagen im Bau	übrige Sachanlagen
Anschaffungskosten	Anlagewert	01.01.2021		1 787 960.90		1 840 105.00			109 087.90	1 033 342.60
	Zuwachs/ Zugänge	2021		1 519 196.30		190 591.40	432 049.10		653.90	137 650.55
	Abgänge / Korrekturen	2021		591 549.00						698 440.15
	Umgliederungen	2021								
	Anlagewert	31.12.2021		2 715 608.20		2 030 696.40	432 049.10		109 741.80	472 553.00
kumulierte ordentliche Abschreibungen	Stand per	01.01.2021		139 629.15		284 194.70			21 817.60	
	Planmässige Abschreibungen	2021		67 890.25		47 414.75	17 281.95		21 948.35	4 400.00
	Ausserplanmässige Abschreibungen	2021								
	Wertkorrekturen	2021								
	Stand per	31.12.2021		207 519.40		331 609.45	17 281.95		43 765.95	4 400.00
Buchwerte	Buchwert netto	31.12.2021		2 508 088.80		1 699 086.95	414 767.15		65 975.85	472 553.00
	davon Anlagen in Leasing	31.12.2021								
	Versicherungswerte	31.12.2021								

* darin nicht enthalten ist das bestehende VV bei Einführung von HRM2:

	1.1.2021 CHF	Kumulierte Wertberichtigungen CHF	Saldo per 31.12.2021 CHF
Allgemeiner Haushalt	14099.0	1 793 760.77	14 099.99
Wasserversorgung	14099.1		1 103 847.20
Abwasserentsorgung	14099.2		689 913.57
Abfallentsorgung	14099.3		
Total	1 793 760.77	1 103 847.20	

Einwohnergemeinde
Trubschachen

Anlagespiegel 2021
ÜBRIGES VERWALTUNGSVERMÖGEN

			142 Immaterielle Anlage VV			144 Darlehen VV	145 Beteiligungen VV	146 Investitionsbeiträge VV
			1420	1427	1421 & 1429	1441-1447	1452-1456	1460-1469
			Software	Immat. Anlagen in Realisierung	übrige immaterielle Anlagen	Darlehen	Beteiligungen	Investitionen
Anschaffungskosten	Anlagewert	01.01.2021			36 688.05		5 502.00	80 000.00
	Zuwachs/ Zugänge	2021			121 472.23			
	Abgänge / Korrekturen	2021			87 110.25			
	Umgliederungen	2021						
	Anlagewert	31.12.2021			71 050.03		5 502.00	80 000.00
kumulierte ordentliche Abschreibungen	Stand per	01.01.2021			7 337.60			12 000.00
	Planmässige Abschreibungen	2021			7 105.00			2 000.00
	Ausserplanmässige Abschreibungen	2021						
	Wertkorrekturen	2021						
	Stand per	31.12.2021			14 442.60			14 000.00
Buchwerte	Buchwert netto	31.12.2021			56 607.43		5 502.00	66 000.00
	davon Anlagen in Leasing	31.12.2021						
	Versicherungswerte	31.12.2021						

11.8 Kreditkontrolle

11.8.1 Verpflichtungskredite für Investitionen

Verpflichtungskreditkontrolle 2021

Trubschachen

Konto	Bezeichnung	Beschluss-Datum	Organ	Bruttokredit	Kumulierte Ausgaben bis 31.12.2020	Ausgaben 2021	Kumulierte Ausgaben bis 31.12.2021	Kumulierte Einnahmen bis 31.12.2020	Einnahmen 2021	Kumulierte Einnahmen bis 31.12.2021	Restkredit Brutto	Schluss-abrechnung
1610.5520.00	Einkauf Schiessanlage Trub	24.03.2021	GR	44 000.00		44 000.00	44 000.00		0.00	0.00	0.00	05.07.2021
2170.5040.02	Sanierung Küche Tagesschule (MZA)	13.06.2021	GV	180 000.00		190 171.25	190 171.25		0.00	0.00	- 10 171.25	09.02.2022
2170.5040.03	Fassadensanierung Schulhaus Hasenlehn	15.12.2021	GR	80 000.00		0.00			0.00	0.00	80 000.00	
2170.5040.04	Sanierung/Umnutzung Wohnung Schulhaus Hasenlehn	18.11.2020	GR	135 000.00		98 860.55	98 860.55		0.00	0.00	36 139.45	19.01.2022
2170.5040.05	Sanierung WC-Anlagen Schulhaus Hasenlehn	18.11.2020	GR	155 000.00		143 017.30	143 017.30		0.00	0.00	11 982.70	10.03.2022
2170.5040.06	Sanierung Dorfschulhaus			0.00		0.00			0.00	0.00	0.00	
2170.5040.07	Sanierung Kanalisation Schulhaus Hasenlehn			0.00		0.00			0.00	0.00	0.00	
2170.5290.01	Liegenschaftsplanung Schule, Vorprojekt	15.01.2020	GR	130 000.00	43 080.00	46 621.60	89 701.60		0.00	0.00	40 298.40	
2190.5060.00	ICT Lehrplan 21	03.07.2019	GR	130 000.00	109 087.90	653.90	109 741.80		0.00	0.00	20 258.20	13.09.2021
6150.5010.01	Sanierung Steinbachstrasse	23.05.2016	GV	390 000.00	269 306.50	13 566.00	282 872.50	168 000.00	0.00	168 000.00	107 127.50	
6150.5010.04	Rutsche Blapbachweidli	19.06.2013	GR	100 000.00	58 346.90	0.00	58 346.90	32 916.00	0.00	32 916.00	41 653.10	
6150.5010.12	Sanierung Steinbachbrücke 2015	12.08.2015	GR	150 000.00	159 352.95	0.00	159 352.95	85 000.00	0.00	85 000.00	- 9 352.95	
6150.5010.13	Sanierung Bäreggstaldenstrasse und PWI Bäregghöhe-Heidbühl	23.05.2016	GV	625 000.00	406 600.05	2 940.00	409 540.05	96 000.00	39 393.00	135 393.00	215 459.95	
6150.5010.14	Erschliessung obere Wegmatte	29.04.1996	GV	990 000.00	459 669.45	0.00	459 669.45		0.00	0.00	530 330.55	
6150.5010.16	Fussgänger- und Velosteg Himmelhausmatte (Gemeindebeitrag)	15.12.2016	GR	133 000.00	100 000.00	33 000.00	133 000.00		0.00	0.00	0.00	
6150.5010.18	PWI Hüpfenboden-o.Hegen+h.Blapbach-Hüllli	04.12.2017	GV	430 000.00	411 269.60	0.00	411 269.60	124 908.00	0.00	124 908.00	18 730.40	13.06.2021
6150.5010.19	Sanierung Bahnwägli	19.09.2018	GR	55 000.00	13 112.10	0.00	13 112.10		0.00	0.00	41 887.90	24.03.2021
6150.5010.20	Sanierung Hegenstrasse, Ausarbeitung Bauprojekt	19.12.2018	GR	64 000.00	35 406.10	0.00	35 406.10		0.00	0.00	28 593.90	
6150.5010.21	PWI Hauenenstrasse	02.12.2019	GV	560 000.00	550 594.65	11 880.50	562 475.15	106 000.00	23 156.00	129 156.00	- 2 475.15	
6150.5010.22	Sanierung Hegenstrasse	02.12.2019	GV	1 900 000.00	369 709.15	968 282.20	1 337 991.35	366 000.00	379 000.00	745 000.00	562 008.65	
6150.5010.23	PWI Schwendestaldenstrasse	13.06.2021		540 000.00		16 155.00	16 155.00		0.00	0.00	523 845.00	
6150.5010.24	Sanierung untere Wegmattstrasse			0.00		0.00			0.00	0.00	0.00	
6150.5010.25	Sanierung Krümpelstrasse (Ortbachbrücke-Abzweigung MZA)			0.00		0.00			0.00	0.00	0.00	
6150.5290.01	Vorprojekt Erschliessung Steinbach	18.08.2021	GR	42 500.00		1 749.35	1 749.35		0.00	0.00	40 750.65	
6150.5290.02	Projektierungskredit	18.08.2021	GR	60 000.00		0.00			0.00	0.00	60 000.00	
6150.5640.00	Sanierung/Verkehrsmassnahmen Trubstrasse Gemeindebeitrag Sanierung Buhusstrasse 2. Etappe	09.03.2016	GR	148 600.00	47 000.00	0.00	47 000.00		0.00	0.00	101 600.00	
6210.5290.00	Vorprojekt Bushof Trubschachen	20.10.2021	GR	35 000.00		0.00			0.00	0.00	35 000.00	
7101.5031.00	Erweiterung Wasserleitung Sonnalde	22.08.2012	GR	70 000.00	13 774.70	0.00	13 774.70		0.00	0.00	56 225.30	
7101.5031.02	Sanierung Wasserleitungen Ortsdurchfahrt	09.12.2016	GV	1 820 000.00	78 811.10	4 151.70	82 962.80		0.00	0.00	1 737 037.20	
7101.5031.07	Ringschluss Grabenmatt-Ortbach	20.07.2017	GR	160 000.00	101 178.65	0.00	101 178.65		0.00	0.00	58 821.35	13.09.2021
7101.5040.00	Sanierung Reservoir			0.00		0.00			0.00	0.00	0.00	
7101.5290.01	Bauprojekt Reservoir			0.00		0.00			0.00	0.00	0.00	

Verpflichtungskreditkontrolle 2021

Trubschachen

Konto	Bezeichnung	Beschluss-Datum	Organ	Bruttokredit	Kumulierte Ausgaben bis 31.12.2020	Ausgaben 2021	Kumulierte Ausgaben bis 31.12.2021	Kumulierte Einnahmen bis 31.12.2020	Einnahmen 2021	Kumulierte Einnahmen bis 31.12.2021	Restkredit Brutto	Schluss-abrechnung
7101.5620.00	Anschluss Langnau i. E.	25.05.2018	GV	604 360.00	534 200.00	8 389.95	542 589.95	492 500.00	72 110.50	564 610.50	61 770.05	
7201.5032.01	Sanierung Gemeindekanäle GEP 2016	11.12.2015	GV	530 000.00	11 025.50	20 632.10	31 657.60		0.00	0.00	498 342.40	
7201.5292.00	Aufnahme private Abwasserleitungen	11.12.2015	GV	400 000.00	288 460.40	0.00	288 460.40	42 943.35	60 120.70	103 064.05	111 539.60	
7710.5030.01	Neugestaltung Friedhof	03.04.2019	GR	192 000.00	6 335.90	184 255.50	190 591.40		0.00	0.00	1 408.60	10.03.2022
7900.5290.00	Einzonung Götschimatte, Verfahrensbegleitung	05.04.2018	GR	30 000.00	36 801.45	0.00	36 801.45	12 118.40	0.00	12 118.40	- 6 801.45	05.07.2021
7900.5290.01	Überarbeitung Gefahrenkarte	12.08.2020	GR	90 000.00	45 662.40	51 126.78	96 789.18		87 110.25	87 110.25	- 6 789.18	10.03.2022
7900.5290.02	Ortsplanungsrevision	21.10.2020	GR	95 000.00		39 950.85	39 950.85		0.00	0.00	55 049.15	

11.8.2 Nachkredite

Nachkredite 2021

1.1.2021 bis 31.12.2021

Trubschachen		Budget	Rechnung	Überschreitung	Begründung	Komp	Genehmigung
Gemeinderat							
0220.3611.00	Entschädigungen an Kt. für Dienstleistungen (Serivegeb.)	22 000	29 601.55	7 601.55	Schätzerkosten	*GR	06.04.2022
2130.3611.00	Lastenausgleich Lehrergehälter	9 500	50 193.50	40 693.50	VZE, zu tiefer Budgetwert	*GR	06.04.2022
2140.3636.00	Beitrag an Musikschulen	50 000	55 973.40	5 973.40	Schülerzahlen	*GR	06.04.2022
2170.3144.00	Baulicher Unterhalt	92 000	159 645.81	67 645.81	Nachkredit für Lift MZA	GR	24.03.2021
2199.3612.00	Anteil Betriebsdefizit	690 000	766 724.60	76 724.60	Siehe auch höhere Abgeltung	*GR	06.04.2022
5450.3612.00	Betreuungsgutscheine familienergänzende Kinderbetreuung		97 703.05	97 703.05	Bruttodarstellung, siehe auch LV	*GR	06.04.2022
6150.3101.00	Betriebs-, Verbrauchsmaterial	22 000	28 028.20	6 028.20	Streusalz	GR	06.04.2022
6150.3130.00	übrige Dienstleistungen Dritter	3 000	27 945.75	24 945.75	Temporegime, Bushof	GR	24.03.2021
6150.3141.03	Unwetter Januar 2021		71 169.50	71 169.50	Siehe auch Subventionen	*GR	06.04.2022
6150.3300.10	Planmässige Abschreibungen Strassen/Verkehrswege VV	62 000	69 890.25	7 890.25	Hegenstrasse umgliedert	*GR	06.04.2022
7201.3632.00	Betriebsbeitrag ARA Langnau	89 000	116 272.60	27 272.60	Höhere Gesamtkosten	*GR	06.04.2022
7900.3130.02	Honorar Ortsplanung, Ausscheidung Gewässerräume		16 242.35	16 242.35	Nachbessern Gewässerräume	*GR	06.04.2022
9101.3181.00	Forderungsverluste Sonderveranlagungen		6 184.05	6 184.05	Schlussabrechnung	*GR	06.04.2022
9900.3893.00	Einlagen in Spezialfinanzierung Verwaltungsvermögen		200 000.00	200 000.00	Positives Rechnungsergebnis	GR	10.03.2022
9900.3894.00	Zusätzliche Abschreibungen VV		82 369.36	82 369.36	Positives Rechnungsergebnis	*GR	10.03.2022
	Total Gemeinderat	1 039 500	1'777'943.97	738'443.97			

*) Gebunden

11.9 Zusätzliche Angaben

Wiederbeschaffungswert, Werterhaltungskosten und Einlage in die Spezialfinanzierung Werterhalt für Wasserversorgungsanlagen ¹

Rechnungsjahr: 2021

Wasserversorgung: Trubschachen

Datengrundlagen	①	②	③	④	⑤	⑥
	Wiederbeschaffungswert brutto in Fr.	Beiträge Dritter ² in Fr.	Wiederbeschaffungswert netto in Fr. (① - ②)	Nutzungsdauer in Jahren	Erneuerungsrate in % (100/④)	Warterhaltungskosten in Fr./Jahr (③*⑤)
Anlageteile						
1. Wasserfassungen	150 000.00		150 000.00	50	2.00%	3 000.00
2. Aufbereitungsanlagen	30 000.00		30 000.00	33	3.00%	900.00
3. Pumpwerke, Druckreduzier- und Messschächte	210 000.00		210 000.00	50	2.00%	4 200.00
4. Reservoirs	600 000.00		600 000.00	66	1.50%	9 000.00
5. Leitungen und Hydranten	8 049 050.00		8 049 050.00	80	1.25%	100 613.13
6. Mess-, Steuerungs-, Fernwirkanlagen	245 000.00		245 000.00	20	5.00%	12 250.00
7. Einkaufssummen, einmalige Konzessionsabgaben ³	445 055.00		445 055.00	25	4.00%	17 802.20
Total 1 - 7	9 729 105.00		9 729 105.00			147 765.33

	Geschätzt
	GWP
x	Anlagenbuchhaltung

⑦ Bestand Verwaltungsvermögen in Franken	161 496.65	in Prozent von ③: (100*⑦/③)	2%
⑧ Bestand Spezialfinanzierung Werterhalt in Franken	675 655.00	in Prozent von ③: (100*⑧/③)	7%

4

Bemerkungen:

⑨ Gewählter Einlagesatz in Prozent ⁵	80%
⑩ berechnete Einlage in SF Werterhalt in Franken (⑥ x ⑨)	118 212
Einmalige Anschlussgebühren, an Einlage angerechnet ⁶	27 368.00
Einlage Spezialfinanzierung abzüglich Anschlussgebühren	90 844
① Anzahl Einwohner im Versorgungsgebiet	935
② Einlage pro Einwohner in Franken (⑩ / ①)	126

¹ Dieses Blatt ist Bestandteil der Jahresrechnung

² Zu erwartende Beiträge aus dem kantonalen Trinkwasserfonds und von der Gebäudeversicherung abziehen (beim AWA erfragen).

³ Einkaufssummen an andere Wasserversorgungen, einmalige Konzessionsabgaben oder dergleichen - die Abschreibungssätze sind anhand der Laufzeiten festzulegen. Bestehen Kategorien mit unterschiedlichen Abschreibungssätzen, so ist die Rubrik 7 manuell mit zusätzlichen Zeilen zu ergänzen. Einkaufssummen an andere Wasserversorgungen sind verbindlich mit einem Abschreibungssatz von 3 % einzutragen.

⁴ Ermittlung des Einlageprozentsatzes gemäss Kapitel 6.1. der WEA-Broschüre "Finanzierung der Wasserversorgung" (2004).

⁵ Die Einlage in die Spezialfinanzierung muss mindestens 60% betragen, solange Verwaltungsvermögen besteht oder der Bestand der SF Werterhalt nicht mehr 25% des Wiederbeschaffungswertes beträgt.

⁶ Die einmaligen Anschlussgebühren dürfen an die jährliche Einlage in die Spezialfinanzierung Werterhalt angerechnet werden.

Wiederbeschaffungswert, Werterhaltungskosten und Einlage in die Spezialfinanzierung Werterhalt für die kommunalen Abwasseranlagen und gegebenenfalls den Gemeindeanteil an den regionalen Anlagen ¹

Gemeinde: Trubschachen

Datengrundlagen AWA
 Gemeinde Anlagenbuchhaltung

Aktualisierungsjahr:

2021

Datengrundlagen AWA
 Verband Anlagenbuchhaltung

2020

①	②	③	④	⑤	⑥
Wieder- beschaffungswert in Fr.	Nutzungsdauer in Jahren	Erneuerungsr- ate in % (100/②)	Werterhaltungsko- sten in Fr./a (①*③)	Einlage- satz ² %	Einlage in die Spezialfinanzie- rung in Fr./a (④*⑤)

1. Gemeindeanlagen

1.1 Kanalisationen	6 116 000.00	80	1.25%	76'450	60%	45'870
1.2 Spezialbauwerke	25 000.00	50	2.00%	500	60%	300
1.3 Abwasserreinigungsanlagen		33	3.00%	0		0
Total 1 (1.1 - 1.3) bzw. mittlerer Einlagesatz (Spalte ⑤)	6 141 000.00			76'950	60%	46'170

2. Gemeindeanteil an regionalen Anlagen³

2.1 Kanalisationen	4 861 602.00	80	1.25%	60'770	60%	36'462
2.2 Spezialbauwerke	496 248.00	50	2.00%	9'925	60%	5'955
2.3 Abwasserreinigungsanlagen	4 140 000.00	33	3.00%	124'200	60%	74'520
Total 2 (2.1 - 2.3) bzw. mittlerer Einlagesatz (Spalte ⑤)	9 497 850.00			194'895	60%	116'937

Total 1 + 2 bzw. mittlerer Einlagesatz (Spalte ⑤)	15 638 850.00			271'845	60%	163'107
Einmalige Anschlussgebühren, an Einlage angerechnet ⁴						38 334.00
Einlage Spezialfinanzierung abzüglich Anschlussgebühren						124'773

⑦ Stand Verwaltungsvermögen	183 455.65
⑧ Stand Spezialfinanzierung Werterhalt	2 037 150.82

in Prozent von ①: $(100 * \frac{⑦}{①})$	1.2%
in Prozent von ①: $(100 * \frac{⑧}{①})$	13.0%

Höchstens Fr. 200 / EW ⁵	
EW ⁶	1239
Fr./EW	132

Bemerkungen:

¹ Diese Blatt ist Bestandteil der Jahresrechnung. Eine Kopie senden Sie bitte an das AWA:² Die Einlage in die Spezialfinanzierung muss mindestens 60% betragen, solange der Bestand der SF Werterhalt nicht mehr als 25% des Wiederbeschaffungswertes beträgt.³ Daten des Teils 2 nur dann angeben, wenn der Verband die Einlage in die Spezialfinanzierung nicht selber vornimmt. (Anteil gemäss Kostenverteiler Verband).⁴ Die einmaligen Anschlussgebühren dürfen an die jährliche Einlage in die Spezialfinanzierung Werterhalt angerechnet werden.⁵ Gemäss Artikel 32, Absatz 4 KGV ist die Einlage in die Spezialfinanzierung auf jährlich Fr. 200 (Gemeinde und Region) pro Einwohnerwert beschränkt.⁶ Einwohnerwert (EW): Gemäss Artikel 36g KGV.

12 DETAILS ZUR RECHNUNG

12.1 Bilanz

Bilanz

Trubschachen		Bestand 1.1.2021	Zuwachs	Veränderung Abgang	Bestand 31.12.2021
1	Aktiven	11 649 722.50	24 909 718.39	24 683 840.72	11 875 600.17
10	Finanzvermögen	6 394 120.63	22 464 104.91	23 000 720.12	5 857 505.42
100	Flüssige Mittel und kurzfristige Geldanlagen	3 724 336.00	9 934 153.73	11 141 605.08	2 516 884.65
1000	Kasse	2 411.55	22 236.20	21 403.55	3 244.20
10000	Kasse	2 411.55	22 236.20	21 403.55	3 244.20
10000.00	Kasse	2 411.55	22 236.20	21 403.55	3 244.20
1001	Post	1 995 244.49	1 924 165.54	3 403 361.61	516 048.42
10010	Post	1 994 525.69	1 924 165.54	3 402 642.81	516 048.42
10010.00	Postcheck IBAN CH64 0900 0000 3000 8100 7	1 994 525.69	1 924 165.54	3 402 642.81	516 048.42
10015	Post	718.80	0.00	718.80	0.00
10015.00	E-Depositenkonto Post IBAN CH21 0900 0000 9206 5974 8	718.80	0.00	718.80	0.00
1002	Bank	1 726 679.96	7 987 751.99	7 716 839.92	1 997 592.03
10020	Bank	1 726 679.96	7 987 751.99	7 716 839.92	1 997 592.03
10020.00	Valiantbank IBAN CH82 0630 0020 0030 0040 7	1 726 679.96	7 987 751.99	7 716 839.92	1 997 592.03
101	Forderungen	1 379 207.23	11 338 717.39	11 193 567.94	1 524 356.68
1010	Forderungen aus Lieferungen und Leistungen gegenüber Dritten	278 279.90	746 308.90	685 161.80	339 427.00
10100	Forderungen aus Lieferungen und Leistungen gegenüber Dritten	278 279.90	746 308.90	685 161.80	339 427.00
10100.01	Verschiedene Debitoren	77 735.45	187 773.40	121 067.90	144 440.95
10100.02	Debitoren ESR	200 544.45	558 535.50	564 093.90	194 986.05
1011	Kontokorrente mit Dritten	33 361.18	58 649.19	44 384.04	47 626.33
10110	Kontokorrent mit Dritten	33 361.18	58 649.19	44 384.04	47 626.33
10110.00	Guthaben Frankiermaschine	166.45	5 510.00	5 401.35	275.10
10110.01	Tageskarten Gemeinde	28 000.00	28 286.49	28 286.49	28 000.00
10110.02	Kontokorrent AVAG	0.00	21 061.60	10 696.20	10 365.40
10110.03	Kontokorrent STWE Gemeindehaus	5 194.73	3 791.10	0.00	8 985.83
1012	Steuerforderungen	830 337.40	9 074 464.40	9 117 634.15	787 167.65

Bilanz

Trubschachen		Bestand 1.1.2021	Zuwachs	Veränderung Abgang	Bestand 31.12.2021
10120	Forderungen allgemeine Gemeindesteuern	830 337.40	9 074 464.40	9 117 634.15	787 167.65
10120.00	Steuerguthaben NESKO	872 934.55	4 543 141.85	4 583 490.85	832 585.55
10120.10	Girokonto Kanton	1 049.85	4 529 305.55	4 534 143.30	- 3 787.90
10120.99	Wertberichtigung auf Steuerguthaben	- 43 647.00	2 017.00	0.00	- 41 630.00
1013	Anzahlungen an Dritte	211 500.00	1 323 973.35	1 194 224.60	341 248.75
10130	Anzahlungen an Dritte	211 500.00	1 323 973.35	1 194 224.60	341 248.75
10130.00	Betriebsvorschuss Gemeindeverband RSD/Sozialdienst OE	211 500.00	427 500.00	427 500.00	211 500.00
10130.01	Betriebsvorschuss Schulverband Trub-Trubschachen	0.00	896 473.35	766 724.60	129 748.75
1015	Interne Kontokorrente	12 134.45	116 274.20	125 828.35	2 580.30
10150	Interne Kontokorrente	12 134.45	116 274.20	125 828.35	2 580.30
10150.00	Betriebskosten Kleinwärmeverbund	0.00	12 295.60	12 295.60	0.00
10150.02	Saisonkarte SCL Tigers	2 360.00	2 360.00	3 200.00	1 520.00
10150.03	Girokonto Gemeindeschreiberei	786.00	35 069.40	34 795.10	1 060.30
10150.07	Schutzwaldprojekt vorder Weg	0.00	48 600.00	48 600.00	0.00
10150.08	Schutzwaldprojekt Buchrain (Burglind)	0.00	700.00	700.00	0.00
10150.10	Forstprojekt Burglind unter Bergen	1 447.95	0.00	1 447.95	0.00
10150.11	Vorleistungen Schulverband Trub*schachen	7 540.50	17 249.20	24 789.70	0.00
1019	Übrige Forderungen	13 594.30	19 047.35	26 335.00	6 306.65
10190	Übrige Forderungen	68.60	68.60	68.60	68.60
10190.00	Verrechnungssteuer	68.60	68.60	68.60	68.60
10192	MWST Vorsteuerguthaben	13 525.70	18 978.75	26 266.40	6 238.05
10192.10	Debitor Vorsteuer MWST Wasser	9 215.45	4 951.15	10 545.70	3 620.90
10192.20	Debitor Vorsteuer MWST Kanalisation	2 228.30	9 175.00	10 823.40	579.90
10192.30	Debitor Vorsteuer MWST Abfall	2 081.95	4 852.60	4 897.30	2 037.25
104	Aktive Rechnungsabgrenzungen	174 000.00	33 800.00	174 000.00	33 800.00
1041	Sach- und übriger Betriebsaufwand	4 000.00	3 800.00	4 000.00	3 800.00
10410	Sach- und übriger Betriebsaufwand	4 000.00	3 800.00	4 000.00	3 800.00
10410.00	Rechnungsabgrenzung Sach- und übriger Betriebsaufwand (31)	4 000.00	3 800.00	4 000.00	3 800.00
1046	Aktive Rechnungsabgrenzungen Investitionsrechnung	170 000.00	30 000.00	170 000.00	30 000.00
10460	Aktive Rechnungsabgrenzungen Investitionsrechnung	170 000.00	30 000.00	170 000.00	30 000.00
10460.00	Aktive Rechnungsabgrenzungen Investitionsrechnung (5, 6)	170 000.00	30 000.00	170 000.00	30 000.00
107	Finanzanlagen	400 000.00	1 000 000.00	350 000.00	1 050 000.00

Bilanz

Trubschachen		Bestand 1.1.2021	Zuwachs	Veränderung Abgang	Bestand 31.12.2021
1071	Verzinsliche Anlagen	400 000.00	1 000 000.00	350 000.00	1 050 000.00
10710	Verzinsliche Anlagen	400 000.00	1 000 000.00	350 000.00	1 050 000.00
10710.00	Darlehen Kirchgemeinde 2013	300 000.00	0.00	50 000.00	250 000.00
10710.01	Darlehen Schwellengemeinde 2020	100 000.00	0.00	0.00	100 000.00
10710.02	Darlehen Schwellengemeinde 2021	0.00	1 000 000.00	300 000.00	700 000.00
108	Sachanlagen FV	716 577.40	157 433.79	141 547.10	732 464.09
1080	Grundstücke FV	716 577.30	157 433.79	141 547.00	732 464.09
10800	Grundstücke FV	716 577.30	157 433.79	141 547.00	732 464.09
10800.01	Land Wegmatte	625 194.00	0.00	0.00	625 194.00
10800.02	Land Wegmatte 2 + 3	8 083.30	157 433.79	141 547.00	23 970.09
10800.03	Land Alterssiedlung (Baurecht)	83 300.00	0.00	0.00	83 300.00
1087	Anlagen im Bau FV	0.10	0.00	0.10	0.00
10870	Anlagen im Bau FV	0.10	0.00	0.10	0.00
10870.00	Vorleistungen Land Wegmatte	0.10	0.00	0.10	0.00
14	Verwaltungsvermögen	5 255 601.87	2 445 613.48	1 683 120.60	6 018 094.75
140	Sachanlagen VV	5 152 749.42	2 324 141.25	1 586 905.35	5 889 985.32
1401	Strassen / Verkehrswege	1 648 331.75	1 519 196.30	659 439.25	2 508 088.80
14010	Allgemeiner Haushalt	1 648 331.75	1 519 196.30	659 439.25	2 508 088.80
14010.011	Krümpelhüttenstrasse (Scherm-Abzw. Bauernblapbach)	140 163.40	0.00	0.00	140 163.40
14010.012	Erschliessung Himmelhausmatte (Einlenker)	78 291.20	0.00	0.00	78 291.20
14010.04	Steinbachstrasse	0.00	114 872.50	0.00	114 872.50
14010.07	Hegenstrasse	0.00	1 045 903.25	529 000.00	516 903.25
14010.071	Hegenstrasse, Rutsche Blapbach	25 430.90	0.00	0.00	25 430.90
14010.08	Trubstrasse	111 706.45	0.00	0.00	111 706.45
14010.09	Sanierung Steinbachbrücke 2015	74 352.95	0.00	0.00	74 352.95
14010.14	Sanierung Ortbachstrasse	212 093.80	0.00	0.00	212 093.80
14010.15	Erneuerung Strassenbeleuchtung	81 992.70	0.00	0.00	81 992.70
14010.16	PWI Krümpelstrasse inkl. Anfahrt Rentsch	232 973.25	0.00	0.00	232 973.25
14010.17	Fussgänger- und Velosteg Himmelhausmatte	100 000.00	33 000.00	0.00	133 000.00
14010.18	PWI Hüpfenboden-o.Hegen+h.Blapbach-Hüllli	286 361.60	0.00	0.00	286 361.60
14010.21	PWI Hauenenstrasse	444 594.65	11 880.50	23 156.00	433 319.15
14010.22	Sanierung Bäreggstaldenstr. + PWI Bäregghöheststrasse	0.00	313 540.05	39 393.00	274 147.05
14010.99	Wertberichtigung Strassen / Verkehrswege	- 139 629.15	0.00	67 890.25	- 207 519.40

Bilanz

Trubschachen		Bestand		Veränderung	Bestand
		1.1.2021	Zuwachs	Abgang	31.12.2021
1403	Übrige Tiefbauten	1 555 910.30	190 591.40	47 414.75	1 699 086.95
14030	Allgemeiner Haushalt	1 210 958.00	190 591.40	41 361.30	1 360 188.10
14030.01	Sportanlage Hasenlehn	1 381 067.45	0.00	0.00	1 381 067.45
14030.02	Umgestaltung Abdankungsplatz	46 255.60	0.00	0.00	46 255.60
14030.03	Löschwassersilo Hüpfenboden	36 535.85	0.00	0.00	36 535.85
14030.04	Neugestaltung Friedhof, 1. Etappe	0.00	190 591.40	0.00	190 591.40
14030.99	Wertberichtigung Übrige Tiefbauten	- 252 900.90	0.00	41 361.30	- 294 262.20
14031	Wasserwerk	161 496.65	0.00	2 114.50	159 382.15
14031.01	Erneuerung Wasserleitung Ilfisquerung	16 824.50	0.00	0.00	16 824.50
14031.02	Sanierung Ortbachstrasse, Wasserversorgung	51 750.10	0.00	0.00	51 750.10
14031.03	Ringschluss Grabenmatt-Ortbach	100 582.15	0.00	0.00	100 582.15
14031.99	Wertberichtigung Übrige Tiefbauten Wasser	- 7 660.10	0.00	2 114.50	- 9 774.60
14032	Abwasserbeseitigung	183 455.65	0.00	3 938.95	179 516.70
14032.01	Sanierung Gemeindekanäle GEP	129 926.95	0.00	0.00	129 926.95
14032.02	Investitionsbeiträge ARA Region Langnau 2015	77 162.40	0.00	0.00	77 162.40
14032.99	Wertberichtigung Übrige Tiefbauten Abwasserbeseitigung	- 23 633.70	0.00	3 938.95	- 27 572.65
1404	Hochbauten	0.00	432 049.10	17 281.95	414 767.15
14040	Allgemeiner Haushalt	0.00	432 049.10	17 281.95	414 767.15
14040.01	Sanierung Küche Tagesschule (MZA)	0.00	190 171.25	0.00	190 171.25
14040.02	Sanierung/Umnutzung Wohnung HL	0.00	98 860.55	0.00	98 860.55
14040.03	Sanierung WC-Anlagen HL	0.00	143 017.30	0.00	143 017.30
14040.99	Hochbauten	0.00	0.00	17 281.95	- 17 281.95
1406	Mobilien VV	87 270.30	653.90	21 948.35	65 975.85
14060	Allgemeiner Haushalt	87 270.30	653.90	21 948.35	65 975.85
14060.01	ICT Lehrplan 21	109 087.90	653.90	0.00	109 741.80
14060.99	Wertberichtigung Mobilien VV	- 21 817.60	0.00	21 948.35	- 43 765.95
1407	Anlagen im Bau VV	1 033 342.60	137 650.55	698 440.15	472 553.00
14070	Allgemeiner Haushalt	656 288.95	104 476.80	566 208.95	194 556.80
14070.04	Anlagen im Bau, Hegenstrasse Vorprojekt	38 505.80	0.00	38 505.80	0.00
14070.11	Anlagen im Bau, San. Steinbachstr.(Stöckli-Abzw.)	101 306.50	0.00	101 306.50	0.00
14070.12	Anlagen im Bau, San. Bäreggstaldenstr.+PWI Bäregghöhestr.	310 600.05	0.00	310 600.05	0.00
14070.14	Anlagen im Bau, Sanierung Buhusstrasse 2. Etappe	47 000.00	0.00	0.00	47 000.00
14070.17	Anlage in Bearbeitung Einzonung Götschimatte	24 683.05	0.00	24 683.05	0.00
14070.18	Anlage im Bau, Vorprojekt Schulliegenschaten	43 080.00	46 621.60	0.00	89 701.60

Bilanz

Trubschachen		Bestand	Veränderung		Bestand
		1.1.2021	Zuwachs	Abgang	31.12.2021
14070.20	Anlage im Bau, Sanierung Hegenstrasse	3 709.15	0.00	3 709.15	0.00
14070.21	Anlage im Bau, San. Hegenstr. Ausarbeitung Bauprojekt	35 406.10	0.00	35 406.10	0.00
14070.23	Anlage im Bau, Neugestaltung Friedhof	6 335.90	0.00	6 335.90	0.00
14070.24	Anlage im Bau, Überarbeitung Gefahrenkarte	45 662.40	0.00	45 662.40	0.00
14070.25	Anlage im Bau, PWI Schwendestaldenstrasse	0.00	16 155.00	0.00	16 155.00
14070.26	Anlage im Bau, Vorprojekt Erschliessung Steinbach	0.00	1 749.35	0.00	1 749.35
14070.27	Anlage im Bau, Ortsplanungsrevision	0.00	39 950.85	0.00	39 950.85
14071	Wasserwerk	120 511.10	12 541.65	72 110.50	60 942.25
14071.03	Sanierung Wasserleitung Ortsdurchfahrt	78 811.10	4 151.70	0.00	82 962.80
14071.05	Anlage im Bau, Neuorganisation Wasserversorgung	41 700.00	8 389.95	72 110.50	- 22 020.55
14072	Abwasserentsorgung	256 542.55	20 632.10	60 120.70	217 053.95
14072.02	Anlage im Bau, Aufnahme private Abwasserleitungen	245 517.05	0.00	60 120.70	185 396.35
14072.03	Anlage im Bau, San. Gemeindekanäle GEP 2016	11 025.50	20 632.10	0.00	31 657.60
1409	Übrige Sachanlagen	827 894.47	44 000.00	142 380.90	729 513.57
14090	Allgemeiner Haushalt	0.00	44 000.00	4 400.00	39 600.00
14090.01	Einkauf Schiessanlage Trub	0.00	44 000.00	0.00	44 000.00
14090.99	Übrige Sachanlagen	0.00	0.00	4 400.00	- 4 400.00
14099	Sammelkonto bestehendes Verwaltungsvermögen beim Übergang auf HRM2	827 894.47	0.00	137 980.90	689 913.57
14099.01	Bestehendes Verwaltungsvermögen, Sanierung Steinbachbrücke	81 583.35	0.00	0.00	81 583.35
14099.02	Bestehendes VV, Dorfschulhaus	1.00	0.00	0.00	1.00
14099.03	Bestehendes VV, Schulhaus Hasenlehn	1 288 310.07	0.00	0.00	1 288 310.07
14099.04	Bestehendes VV, Kindergarten	1.00	0.00	0.00	1.00
14099.05	Bestehendes VV, Gemeindehaus	1.00	0.00	0.00	1.00
14099.06	Bestehendes VV, Löschmagazin Unterdorf	1.00	0.00	0.00	1.00
14099.07	Bestehendes VV, Friedhofgebäude	1.00	0.00	0.00	1.00
14099.08	Bestehendes VV, Mehrzweckanlage	423 858.35	0.00	0.00	423 858.35
14099.09	Bestehendes VV, Schutzraum Alterssiedlung 1	1.00	0.00	0.00	1.00
14099.10	Bestehendes VV, Schutzraum Alterssiedlung 2	1.00	0.00	0.00	1.00
14099.11	Bestehendes VV, Waldungen	1.00	0.00	0.00	1.00
14099.12	Bestehendes VV, Mobilien	1.00	0.00	0.00	1.00
14099.99	Wertberichtigung Allgemeiner Haushalt	- 965 866.30	0.00	137 980.90	- 1 103 847.20
142	Immaterielle Anlagen	29 350.45	121 472.23	94 215.25	56 607.43
1429	Übrige immaterielle Anlagen	29 350.45	121 472.23	94 215.25	56 607.43
14290	Allgemeiner Haushalt	29 350.45	121 472.23	94 215.25	56 607.43
14290.01	Liegenschaftsplanung Schule, Entscheidungsgrundlage	36 688.05	0.00	0.00	36 688.05

Bilanz

Trubschachen		Bestand		Veränderung	Bestand
		1.1.2021	Zuwachs	Abgang	31.12.2021
14290.03	Einzonung Götschimatte	0.00	24 683.05	0.00	24 683.05
14290.04	Überarbeitung Gefahrenkarte	0.00	96 789.18	87 110.25	9 678.93
14290.99	WB Übrige immaterielle Anlagen	- 7 337.60	0.00	7 105.00	- 14 442.60
145	Beteiligungen, Grundkapitalien	5 502.00	0.00	0.00	5 502.00
1455	Beteiligungen an privaten Unternehmungen	5 502.00	0.00	0.00	5 502.00
14550	Allgemeiner Haushalt	1 002.00	0.00	0.00	1 002.00
14550.02	Aktien Radio Emme	1.00	0.00	0.00	1.00
14550.04	Anteilscheine Gen. Alterssiedlung	1.00	0.00	0.00	1.00
14550.05	Solargenossenschaft Trubschachen	1 000.00	0.00	0.00	1 000.00
14553	Beteiligungen an privaten Unternehmungen	4 500.00	0.00	0.00	4 500.00
14553.00	Namenaktien AVAG	4 500.00	0.00	0.00	4 500.00
146	Investitionsbeiträge	68 000.00	0.00	2 000.00	66 000.00
1467	Investitionsbeiträge an Private Haushalte	68 000.00	0.00	2 000.00	66 000.00
14670	Allgemeiner Haushalt	68 000.00	0.00	2 000.00	66 000.00
14670.00	Hofzufahrt Rothenfluh	80 000.00	0.00	0.00	80 000.00
14670.99	Wertberichtigung Investitionsbeiträge an Private Haushalte	- 12 000.00	0.00	2 000.00	- 14 000.00
2	Passiven	11 649 722.50	3 038 864.46	2 812 986.79	11 875 600.17
20	Fremdkapital	5 702 834.47	2 348 563.05	2 602 477.18	5 448 920.34
200	Laufende Verbindlichkeiten	862 889.75	1 623 244.65	1 729 370.33	756 764.07
2000	Laufende Verbindlichkeiten aus Lieferungen und Leistungen von Dritten	354 091.25	549 548.80	541 086.80	362 553.25
20000	Kreditoren	354 091.25	364 194.65	355 732.65	362 553.25
20000.00	Verschiedene Kreditoren	354 091.25	364 194.65	355 732.65	362 553.25
20001	Kreditoren Sozial- und Personalversicherungen	0.00	185 354.15	185 354.15	0.00
20001.00	Kreditor Ausgleichskasse	0.00	90 810.20	90 810.20	0.00
20001.01	Kreditor Pensionskasse	0.00	81 290.45	81 290.45	0.00
20001.02	Kreditor KK/Unfall	0.00	13 253.50	13 253.50	0.00
2001	Kontokorrente mit Dritten	0.00	219 832.70	219 832.70	0.00
20012	Kontokorrente mit andern Dritten	0.00	219 832.70	219 832.70	0.00
20012.00	Kreditor Zahlungsdurchlauf	0.00	132 193.65	132 193.65	0.00
20012.01	Kontokorrent Schwellenkorporation Trubschachen	0.00	87 639.05	87 639.05	0.00
2002	Steuern	17 681.60	63 676.15	47 315.90	34 041.85

Bilanz

Trubschachen		Bestand 1.1.2021	Zuwachs	Veränderung Abgang	Bestand 31.12.2021
20022	Steuerschulden MWST	17 681.60	63 676.15	47 315.90	34 041.85
20022.10	Kreditor Umsatzsteuer MWST Wasser	2 280.35	20 404.00	4 655.10	18 029.25
20022.20	Kreditor Umsatzsteuer MWST Kanalisation	12 392.80	29 758.25	30 630.10	11 520.95
20022.30	Kreditor Umsatzsteuer MWST Abfall	3 008.45	13 513.90	12 030.70	4 491.65
2004	Transfer-Verbindlichkeiten	330 000.00	790 000.00	913 247.38	206 752.62
20040	Transfer-Verbindlichkeiten	330 000.00	790 000.00	913 247.38	206 752.62
20040.00	Transfer-Verbindlichkeiten	330 000.00	790 000.00	913 247.38	206 752.62
2006	Depotgelder und Kautionen	161 116.90	187.00	7 887.55	153 416.35
20060	Depotgelder und Kautionen	161 116.90	187.00	7 887.55	153 416.35
20060.00	Depotgelder und Kautionen	161 116.90	187.00	7 887.55	153 416.35
204	Passive Rechnungsabgrenzung	842 629.30	698 979.30	842 629.30	698 979.30
2041	Sach- und übriger Betriebsaufwand	24 000.00	65 000.00	24 000.00	65 000.00
20410	Sach- und übriger Betriebsaufwand	24 000.00	65 000.00	24 000.00	65 000.00
20410.00	Rechnungsabgrenzung Sach- und Betriebsaufwand (31)	24 000.00	65 000.00	24 000.00	65 000.00
2043	Transfers der Erfolgsrechnung	424 400.00	449 900.00	424 400.00	449 900.00
20430	Transfers der Erfolgsrechnung	424 400.00	449 900.00	424 400.00	449 900.00
20430.00	Rechnungsabgrenzung Transfers der Erfolgsrechnung (36, 37, 46, 47)	424 400.00	449 900.00	424 400.00	449 900.00
2044	Finanzaufwand / Finanzertrag	28 229.30	26 079.30	28 229.30	26 079.30
20440	Finanzaufwand / Finanzertrag	28 229.30	26 079.30	28 229.30	26 079.30
20440.00	Rechnungsabgrenzung Finanzaufwand / Finanzertrag (34, 44)	28 229.30	26 079.30	28 229.30	26 079.30
2045	Übriger betrieblicher Ertrag	0.00	25 000.00	0.00	25 000.00
20450	Übriger betrieblicher Ertrag	0.00	25 000.00	0.00	25 000.00
20450.00	Rechnungsabgrenzung übriger betrieblicher Ertrag (41,42 + 43)	0.00	25 000.00	0.00	25 000.00
2046	Passive Rechnungsabgrenzung Investitionsrechnung	366 000.00	133 000.00	366 000.00	133 000.00
20460	Passive Rechnungsabgrenzung Investitionsrechnung	366 000.00	133 000.00	366 000.00	133 000.00
20460.00	Passive Rechnungsabgrenzung Investitionsrechnung (5, 6)	366 000.00	133 000.00	366 000.00	133 000.00
205	Kurzfristige Rückstellungen	0.00	22 500.00	0.00	22 500.00
2055	Kurzfristige Rückstellungen übrige betriebliche Tätigkeit	0.00	22 500.00	0.00	22 500.00
20550	Kurzfristige Rückstellungen übrige betriebliche Tätigkeiten	0.00	22 500.00	0.00	22 500.00

Bilanz

Trubschachen		Bestand 1.1.2021	Zuwachs	Veränderung Abgang	Bestand 31.12.2021
20550.00	Kurzfristige Rückstellungen Sanierung Schiessanlage Blapbach	0.00	22 500.00	0.00	22 500.00
206	Langfristige Finanzverbindlichkeiten	3 533 800.00	0.00	17 400.00	3 516 400.00
2064	Darlehen, Schuldscheine	3 533 800.00	0.00	17 400.00	3 516 400.00
20640	Darlehen, Schuldscheine	3 500 000.00	0.00	0.00	3 500 000.00
20640.05	Darlehen Postfinance, 18-28, 0.95 %	500 000.00	0.00	0.00	500 000.00
20640.06	Darlehen Postfinance, 18-33, 1.47 %	500 000.00	0.00	0.00	500 000.00
20640.07	Darlehen Postfinance, 18-38, 1.85 %	500 000.00	0.00	0.00	500 000.00
20640.08	Darlehen Postfinance, 18-28, 0.88 %	500 000.00	0.00	0.00	500 000.00
20640.09	Darlehen Postfinance, 20-30, 0.3 %	500 000.00	0.00	0.00	500 000.00
20640.10	Darlehen Postfinance, 20-40, 0.8 %	1 000 000.00	0.00	0.00	1 000 000.00
20645	Darlehen, Schuldscheine	33 800.00	0.00	17 400.00	16 400.00
20645.00	IHG-Darlehen Wasserverbindungsleitung Trub	33 800.00	0.00	17 400.00	16 400.00
209	Verbindlichkeiten gegenüber Spezialfinanzierungen und Fonds im Fremdkapital	463 515.42	3 839.10	13 077.55	454 276.97
2092	Verbindlichkeiten gegenüber Legaten und Stiftungen ohne eigene Rechtspersönlichkeit im FK	463 515.42	3 839.10	13 077.55	454 276.97
20920	Verbindlichkeiten gegenüber Legaten und Stiftungen ohne eigene Rechtspersönlichkeit im FK	463 515.42	3 839.10	13 077.55	454 276.97
20920.01	Kambly-Fonds	12 332.10	2.00	590.00	11 744.10
20920.04	Pfister-Leuthold-Fonds	55 000.00	0.00	0.00	55 000.00
20920.05	Pfister-Leuthold-Fonds(Zinsant.Fürsorge)	806.70	2.00	0.00	808.70
20920.06	Pfister-Leuthold-Fonds (Zinsant.Schule)	3 604.75	4.00	750.00	2 858.75
20920.09	Dorfbildversch./Spielplatz (E.Kambly)	2 646.15	1.00	0.00	2 647.15
20920.13	Legat Elisabeth Mauerhofer	53 950.30	6.00	3 231.00	50 725.30
20920.14	Fonds für Personen in speziellen Notlagen	15 000.00	0.00	1 866.55	13 133.45
20920.16	Schenkung H. Kambly	118 213.60	12.00	2 640.00	115 585.60
20920.17	Fonds Alterssiedl.(Nachlass Zürcher-Rechsteiner)	148 872.45	15.00	4 000.00	144 887.45
20920.18	Nachlass Ida Pfister	13 503.30	2.00	0.00	13 505.30
20920.19	Nachlass Anna Maria Schenk-Kressig	20 050.00	3.00	0.00	20 053.00
20920.20	Trubschachenfest 04/Schwingfest 07	4 912.89	1.00	0.00	4 913.89
20920.21	Finanzverwalter Oberes Emmental	398.60	0.00	0.00	398.60
20920.22	Mietflyer	3 435.70	0.00	0.00	3 435.70
20920.23	Friedhof	5 594.15	0.00	0.00	5 594.15
20920.24	Erneuerungsfonds STWE Gemeindehaus	5 194.73	3 791.10	0.00	8 985.83
29	Eigenkapital	5 946 888.03	690 301.41	210 509.61	6 426 679.83
290	Verpflichtungen (+) bzw. Vorschüsse (-) gegenüber Spezialfinanzierungen	1 473 836.25	28 612.35	0.00	1 502 448.60

Bilanz

Trubschachen		Bestand 1.1.2021	Zuwachs	Veränderung Abgang	Bestand 31.12.2021
2900	Spezialfinanzierungen im EK	1 473 836.25	28 612.35	0.00	1 502 448.60
29001	Spezialfinanzierung Wasserversorgung	339 932.79	12 471.35	0.00	352 404.14
29001.00	Wasserversorgung Eigenkapital	339 932.79	12 471.35	0.00	352 404.14
29002	Spezialfinanzierung Abwasserbeseitigung	621 041.87	1 363.05	0.00	622 404.92
29002.00	Abwasserbeseitigung Eigenkapital	621 041.87	1 363.05	0.00	622 404.92
29003	Spezialfinanzierung Abfall	436 344.91	14 777.95	0.00	451 122.86
29003.00	Abfallwirtschaft Eigenkapital	436 344.91	14 777.95	0.00	451 122.86
29005	Spezialfinanzierungen im EK	76 516.68	0.00	0.00	76 516.68
29005.00	Feuerwehr	76 516.68	0.00	0.00	76 516.68
293	Vorfinanzierungen	3 013 129.02	579 319.70	164 101.61	3 428 347.11
2930	Vorfinanzierungen	3 013 129.02	579 319.70	164 101.61	3 428 347.11
29300	Vorfinanzierungen	300 323.20	298 000.00	152 848.16	445 475.04
29300.00	Spezialfinanzierung Schulliegenschaft	100 323.20	98 000.00	152 848.16	45 475.04
29300.01	Spezialfinanzierung Verwaltungsvermögen	200 000.00	200 000.00	0.00	400 000.00
29301	Wasserversorgung Werterhalt	675 655.00	118 212.55	7 314.50	786 553.05
29301.00	Wasserversorgung Werterhalt	675 655.00	118 212.55	7 314.50	786 553.05
29302	Abwasserentsorgung Werterhalt	2 037 150.82	163 107.15	3 938.95	2 196 319.02
29302.00	Abwasserentsorgung Werterhalt	2 037 150.82	163 107.15	3 938.95	2 196 319.02
294	Reserven	406 540.98	82 369.36	0.00	488 910.34
2940	Finanzpolitische Reserve	406 540.98	82 369.36	0.00	488 910.34
29400	Zusätzliche Abschreibungen	406 540.98	82 369.36	0.00	488 910.34
29400.00	Zusätzliche Abschreibungen	406 540.98	82 369.36	0.00	488 910.34
296	Neubewertungsreserve Finanzvermögen	241 945.10	0.00	46 408.00	195 537.10
2960	Neubewertungsreserve Finanzvermögen	241 945.10	0.00	46 408.00	195 537.10
29600	Neubewertungsreserve Finanzvermögen	137 945.10	0.00	46 408.00	91 537.10
29600.00	Neubewertungsreserve Finanzvermögen	137 945.10	0.00	46 408.00	91 537.10
29601	Schwankungsreserve	104 000.00	0.00	0.00	104 000.00
29601.00	Schwankungsreserve	104 000.00	0.00	0.00	104 000.00
299	Bilanzüberschuss/-fehlbetrag	811 436.68	0.00	0.00	811 436.68

Bilanz

Trubschachen		Bestand		Veränderung	Bestand
		1.1.2021	Zuwachs	Abgang	31.12.2021
2999	Kumulierte Ergebnisse der Vorjahre	811 436.68	0.00	0.00	811 436.68
29990	Kumulierte Ergebnisse der Vorjahre	811 436.68	0.00	0.00	811 436.68
29990.00	Kumulierte Ergebnisse der Vorjahre	811 436.68	0.00	0.00	811 436.68

12.2 Erfolgsrechnung nach Funktionen

Erfolgsrechnung

Funktionale Gliederung 1.1.2021 bis 31.12.2021

Trubschachen		Jahresrechnung 2021		Budget 2021		Jahresrechnung 2020	
		Aufwand	Ertrag	Aufwand	Ertrag	Aufwand	Ertrag
0	Allgemeine Verwaltung	570 864.16	83 991.90	600 850	68 600	585 838.11	69 742.63
	Nettoergebnis		486 872.26		532 250		516 095.48
01	Legislativ und Exekutiv	89 695.50		103 700		88 353.98	
	Nettoergebnis		89 695.50		103 700		88 353.98
011	Legislativ	10 423.60		11 300		9 118.80	
	Nettoergebnis		10 423.60		11 300		9 118.80
0110	Legislativ	10 423.60		11 300		9 118.80	
	Nettoergebnis		10 423.60		11 300		9 118.80
0110.3000.00	Entschädigungen, Tag- und Sitzungsgelder	5 000.00		5 500		5 849.20	
0110.3100.00	Büromaterial (Stimmkuverts)	1 150.00		1 300		0.00	
0110.3130.00	Porto	4 273.60		4 500		3 269.60	
012	Exekutiv	79 271.90		92 400		79 235.18	
	Nettoergebnis		79 271.90		92 400		79 235.18
0120	Exekutiv	79 271.90		92 400		79 235.18	
	Nettoergebnis		79 271.90		92 400		79 235.18
0120.3000.00	Entschädigungen, Tag- und Sitzungsgelder	71 077.60		73 600		67 515.70	
0120.3050.00	AG-Beiträge AHV, IV, EO, ALV, Verwaltungskosten	2 645.80		2 700		2 700.05	
0120.3054.00	AG-Beiträge an Familienausgleichskasse	652.80		800		668.80	
0120.3090.00	Aus- und Weiterbildung des Personals	150.00		1 300		180.00	
0120.3130.00	Feiern (Jungbürger,Neuzuzüger,Ehrungsanlass)	0.00		2 500		2 265.68	
0120.3132.00	Honorare, Klausur	1 539.00		2 500		1 997.80	
0120.3199.00	Gemeinderatskredit	3 206.70		9 000		3 907.15	
02	Allgemeine Dienste	481 168.66	83 991.90	497 150	68 600	497 484.13	69 742.63
	Nettoergebnis		397 176.76		428 550		427 741.50
022	Allgemeine Dienste	460 067.76	78 236.25	474 000	63 600	477 872.08	63 425.08
	Nettoergebnis		381 831.51		410 400		414 447.00
0220	Allgemeine Dienste	460 067.76	78 236.25	474 000	63 600	477 872.08	63 425.08
	Nettoergebnis		381 831.51		410 400		414 447.00
0220.3000.00	Entschädigungen, Tag- und Sitzungsgelder	9 671.80		7 200		7 671.40	
0220.3010.00	Löhne Verwaltungspersonal	282 609.55		286 000		277 222.30	
0220.3050.00	AG-Beiträge AHV, IV, EO, ALV, Verwaltungskosten	17 916.85		18 800		17 740.95	
0220.3052.00	AG-Beiträge an Pensionskasse	24 179.40		24 000		24 178.65	
0220.3053.00	AG-Beiträge an Unfallversicherung	2 049.30		2 900		2 491.55	
0220.3054.00	AG-Beiträge an Familienausgleichskasse	4 430.05		4 600		4 332.70	

Erfolgsrechnung

Funktionale Gliederung 1.1.2021 bis 31.12.2021

Trubschachen		Jahresrechnung 2021		Budget 2021		Jahresrechnung 2020	
		Aufwand	Ertrag	Aufwand	Ertrag	Aufwand	Ertrag
0220.3055.00	AG-Beiträge an Krankentaggeldversicherung	1 610.15		900		1 073.95	
0220.3090.00	Aus- und Weiterbildung des Personals	2 973.90		1 500		3 326.80	
0220.3099.00	übriger Personalaufwand	893.50		1 500		1 287.25	
0220.3100.00	Büromaterial	22 172.24		23 000		25 867.85	
0220.3101.00	Betriebs-, Verbrauchsmaterial	236.55		500		435.20	
0220.3102.00	Drucksachen, Publikationen	20.00		200		40.00	
0220.3103.00	Fachliteratur, Zeitschriften	0.00		100		0.00	
0220.3110.00	Anschaffung Büromobiliar, Büromaschinen und -geräte	1 169.00		2 000		1 909.95	
0220.3113.00	Anschaffung Hardware	0.00		5 900		2 132.00	
0220.3118.00	Anschaffung Software und Lizenzen	0.00		4 000		0.00	
0220.3130.00	Telefon, Porti, Gebühren	14 859.07		15 500		16 750.23	
0220.3132.00	Honorare externer Berater und Gutachter	5 890.90		10 000		26 394.95	
0220.3134.00	Sach- und Haftpflichtversicherungen	3 406.55		4 000		3 509.55	
0220.3150.00	Unterhalt Büromobiliar, Büromaschinen und -geräte	999.55		1 500		519.65	
0220.3153.00	Informatik-Unterhalt (Hardware)	1 340.00		1 500		1 453.85	
0220.3158.00	Informatik-Unterhalt (Software)	32 459.85		34 300		35 218.45	
0220.3170.00	Reisekosten und Spesen	0.00		100		0.00	
0220.3611.00	Entschädigungen an Kt. für Dienstleistungen (Serivegeb.)	29 601.55		22 000		22 736.85	
0220.3636.00	Mitglieder- + Jahresbeiträge an Berufs- + Fachorganisationen	1 578.00		2 000		1 578.00	
0220.4250.00	Verkaufserlöse		670.50		100		813.40
0220.4260.00	Rückerstattungen		5 013.75		5 000		4 126.68
0220.4611.00	Entschädigungen vom Kanton für Dienstleistungen		14 952.00		1 500		1 485.00
0220.4612.00	Interne Verrechnung von Spezialfinanzierung		47 000.00		47 000		47 000.00
0220.4612.01	Verwaltungskosten Schwellenkorporation		10 000.00		10 000		10 000.00
0220.4612.02	Verwaltungskosten STWE Gemeindehaus		600.00		0		0.00
029	Verwaltungsliegenschaften	21 100.90	5 755.65	23 150	5 000	19 612.05	6 317.55
	Nettoergebnis		15 345.25		18 150		13 294.50
0290	Verwaltungsliegenschaften	21 100.90	5 755.65	23 150	5 000	19 612.05	6 317.55
	Nettoergebnis		15 345.25		18 150		13 294.50
0290.3010.00	Löhne Reinigungspersonal	7 367.30		6 000		5 574.80	
0290.3050.00	AG-Beiträge AHV, IV, EO, ALV, Verwaltungskosten	190.20		100		137.35	
0290.3054.00	AG-Beiträge an Familienausgleichskasse	46.95		50		34.00	
0290.3101.00	Reinigungs- und Verbrauchsmaterial	90.65		200		44.10	
0290.3120.00	Ver- und Entsorgung	2 497.15		3 500		2 370.15	
0290.3130.00	Anteil Unterhalt und Betrieb Stockwerkeigentümergeinschaft	10 488.40		10 000		10 006.45	
0290.3134.00	Sach- und Haftpflichtversicherungen	284.05		300		284.05	
0290.3144.00	Baulicher Unterhalt	136.20		3 000		1 161.15	

Erfolgsrechnung

Funktionale Gliederung 1.1.2021 bis 31.12.2021

Trubschachen		Jahresrechnung 2021		Budget 2021		Jahresrechnung 2020	
		Aufwand	Ertrag	Aufwand	Ertrag	Aufwand	Ertrag
0290.4260.01	Rückestattungen Dritter		5 755.65		5 000		6 317.55
1	Öffentliche Ordnung und Sicherheit, Verteidigung	177 363.90	135 605.80	413 310	359 200	157 041.20	140 931.40
	Nettoergebnis		41 758.10		54 110		16 109.80
11	Öffentliche Sicherheit	1 478.00		1 500		1 467.00	
	Nettoergebnis		1 478.00		1 500		1 467.00
111	Polizei	1 478.00		1 500		1 467.00	
	Nettoergebnis		1 478.00		1 500		1 467.00
1110	Polizei	1 478.00		1 500		1 467.00	
	Nettoergebnis		1 478.00		1 500		1 467.00
1110.3631.00	Pauschale Abgeltung Interventionskosten	1 478.00		1 500		1 467.00	
14	Allgemeines Rechtswesen	31 110.80	46 828.80	31 660	40 100	30 539.35	42 938.30
	Nettoergebnis	15 718.00		8 440		12 398.95	
140	Allgemeines Rechtswesen	31 110.80	46 828.80	31 660	40 100	30 539.35	42 938.30
	Nettoergebnis	15 718.00		8 440		12 398.95	
1400	Allgemeines Rechtswesen	31 110.80	46 828.80	31 660	40 100	30 539.35	42 938.30
	Nettoergebnis	15 718.00		8 440		12 398.95	
1400.3010.00	Löhne	0.00		500		0.00	
1400.3050.00	AG-Beiträge AHV, IV, EO, ALV, Verwaltungskosten	0.00		50		0.00	
1400.3054.00	AG-Beiträge an Familienausgleichskasse	0.00		10		0.00	
1400.3130.00	Gebühren Kanton (Bau, Zivilstandsamt, Migrationsdienst)	21 069.25		20 000		19 484.85	
1400.3132.00	Nachführung Vermessungswerk	9 941.55		10 500		10 765.60	
1400.3151.00	Unterhalt Waage	0.00		500		188.90	
1400.3161.00	Waaghausmiete	100.00		100		100.00	
1400.4210.00	Gebühren für Amtshandlungen		46 828.80		40 000		42 938.30
1400.4240.00	Waaggebühren		0.00		100		0.00
15	Feuerwehr	89 262.90	88 349.50	90 900	90 000	97 831.50	96 918.10
	Nettoergebnis		913.40		900		913.40
150	Feuerwehr	89 262.90	88 349.50	90 900	90 000	97 831.50	96 918.10
	Nettoergebnis		913.40		900		913.40
1500	Feuerwehr	89 262.90	88 349.50	90 900	90 000	97 831.50	96 918.10
	Nettoergebnis		913.40		900		913.40
1500.3300.30	Planmässige Abschreibungen Löschwassersilos	913.40		900		913.40	
1500.3612.00	Ersatzabgabe an Sitzgemeinde	88 349.50		90 000		96 918.10	
1500.4200.00	Feuerwehersatzabgaben		88 349.50		90 000		96 918.10

Erfolgsrechnung

Funktionale Gliederung 1.1.2021 bis 31.12.2021

Trubschachen		Jahresrechnung 2021		Budget 2021		Jahresrechnung 2020	
		Aufwand	Ertrag	Aufwand	Ertrag	Aufwand	Ertrag
16	Verteidigung	55 512.20	427.50	289 250	229 100	27 203.35	1 075.00
	Nettoergebnis		55 084.70		60 150		26 128.35
161	Militärische Verteidigung	31 305.10		260 300	229 000	2 579.55	
	Nettoergebnis		31 305.10		31 300		2 579.55
1610	Militärische Verteidigung	31 305.10		260 300	229 000	2 579.55	
	Nettoergebnis		31 305.10		31 300		2 579.55
1610.3134.00	Sach- und Haftpflichtversicherungen	79.55		100		79.55	
1610.3143.00	Sanierung Schiessanlage Blapbach	26 825.55		260 000		0.00	
1610.3160.00	Schiessplatzentschädigung	0.00		0		2 300.00	
1610.3300.90	Planmässige Abschreibungen Sachanlagen	4 400.00		0		0.00	
1610.3636.00	Beitrag an Schützengesellschaften	0.00		200		200.00	
1610.4610.00	Sanierung Schiessanlage Blapbach, Bundesbeitrag		0.00		104 000		0.00
1610.4611.00	Sanierung Schiessanlage Blapbach, Kantonsbeitrag (Abfallfonds)		0.00		120 000		0.00
1610.4636.00	Sanierung Schiessanlage Blapbach, Anteil Schützengesellschaft Blapbach		0.00		5 000		0.00
162	Zivile Verteidigung	24 207.10	427.50	28 950	100	24 623.80	1 075.00
	Nettoergebnis		23 779.60		28 850		23 548.80
1620	Zivilschutz	24 207.10	427.50	28 950	100	24 623.80	1 075.00
	Nettoergebnis		23 779.60		28 850		23 548.80
1620.3000.00	Entschädigungen, Tag- und Sitzungsgelder	1 437.70		2 000		1 388.20	
1620.3101.00	Verbrauchsmaterial	0.00		200		0.00	
1620.3120.00	Ver- und Entsorgung	1 027.85		750		731.70	
1620.3134.00	Sach- und Haftpflichtversicherungen	454.50		500		454.50	
1620.3137.00	Verkehrsabgaben	22.50		100		63.50	
1620.3144.00	Liegenschaftsunterhalt	0.00		500		577.20	
1620.3151.00	Unterh. Mobiliar, Einricht., Korpsmat.	151.35		500		151.35	
1620.3170.00	Spesenentschädigungen	0.00		100		0.00	
1620.3611.00	Entschädigungen an Kantone (Polyalerrt)	0.00		300		297.25	
1620.3612.00	Beitrag Regionales Kompetenzzentrum	21 113.20		24 000		20 960.10	
1620.4260.00	Rückerstattungen und Kostenbeteiligungen Dritter		127.50		100		1 075.00
1620.4631.00	Kantonsbeitrag		300.00		0		0.00
2	Bildung	2 089 276.53	708 541.56	2 044 500	635 400	1 621 635.19	306 931.05
	Nettoergebnis		1 380 734.97		1 409 100		1 314 704.14
21	Obligatorische Schule	2 080 061.33	708 498.86	2 032 350	635 400	1 611 522.04	306 931.05
	Nettoergebnis		1 371 562.47		1 396 950		1 304 590.99

Erfolgsrechnung

Funktionale Gliederung 1.1.2021 bis 31.12.2021

Trubschachen		Jahresrechnung 2021		Budget 2021		Jahresrechnung 2020	
		Aufwand	Ertrag	Aufwand	Ertrag	Aufwand	Ertrag
211	Eingangsstufe	41 877.15	30 804.05	61 650	37 100	96 691.23	14 360.15
	Nettoergebnis		11 073.10		24 550		82 331.08
2110	Kindergarten	41 877.15	30 804.05	61 650	37 100	96 691.23	14 360.15
	Nettoergebnis		11 073.10		24 550		82 331.08
2110.3104.00	Schulmaterial und Lehrmittel	1 408.15		2 500		2 899.45	
2110.3110.00	Anschaffung Mobiliar	0.00		300		1 293.48	
2110.3171.00	Beitrag an Schulreisen, Exkursionen, Lager	373.80		350		631.20	
2110.3611.00	Lastenausgleich Lehrergehälter	35 793.75		51 000		85 784.00	
2110.3612.00	Schulgelder an andere Gemeinden	4 301.45		7 500		6 083.10	
2110.4611.00	Schülerbeiträge Lastenverteilung		26 843.75		34 000		0.00
2110.4612.00	Schulgelder von anderen Gemeinden		3 960.30		3 100		14 360.15
212	Primarstufe	286 561.24	185 432.15	320 800	167 600	499 915.96	157 170.40
	Nettoergebnis		101 129.09		153 200		342 745.56
2120	Primarstufe	286 561.24	185 432.15	320 800	167 600	499 915.96	157 170.40
	Nettoergebnis		101 129.09		153 200		342 745.56
2120.3104.00	Schulmaterial und Lehrmittel	8 415.47		29 000		22 542.81	
2120.3110.00	Anschaffung Büromobiliar, Büromaschinen und -geräte	0.00		1 800		0.00	
2120.3111.00	Anschaffung von Turnmaterial	2 977.25		2 000		12 274.65	
2120.3118.00	Anschaffung Software und Lizenzen	734.32		0		0.00	
2120.3119.00	Übrige Anschaffungen	0.00		1 200		54.00	
2120.3150.00	Unterhalt Büromöbel und -geräte	0.00		300		0.00	
2120.3171.00	Beitrag an Schulreisen, Exkursionen, Lager	3 551.80		3 500		3 198.70	
2120.3611.00	Lastenausgleich Lehrergehälter	244 921.50		254 000		425 022.00	
2120.3612.00	Schulgelder an andere Gemeinde	25 960.90		29 000		36 823.80	
2120.4260.00	Rückerstattungen Dritter		0.00		600		0.00
2120.4611.00	Schülerbeiträge Lastenverteilung		85 552.50		80 000		0.00
2120.4612.00	Schulgelder von anderen Gemeinden		95 309.65		86 000		153 030.40
2120.4631.00	Beitrag Sportfonds (Turnmaterial)		4 570.00		1 000		4 140.00
213	Oberstufe	195 386.23	54 979.25	182 800	50 000	321 478.15	
	Nettoergebnis		140 406.98		132 800		321 478.15
2130	Sekundarstufe I	195 386.23	54 979.25	182 800	50 000	321 478.15	
	Nettoergebnis		140 406.98		132 800		321 478.15
2130.3104.00	Schulmaterial und Lehrmittel	13 452.85		13 000		10 547.50	
2130.3105.00	Lebensmittel	619.00		3 000		2 124.50	
2130.3109.00	Verbrauchsmaterial	3 528.05		1 000		1 474.05	
2130.3110.00	Anschaffung Büromobiliar, Büromaschinen und -geräte	0.00		1 000		109.85	
2130.3113.00	Anschaffung Hardware	1 994.65		3 000		0.00	

Erfolgsrechnung

Funktionale Gliederung 1.1.2021 bis 31.12.2021

Trubschachen		Jahresrechnung 2021		Budget 2021		Jahresrechnung 2020	
		Aufwand	Ertrag	Aufwand	Ertrag	Aufwand	Ertrag
2130.3118.00	Anschaffung Software und Lizenzen	361.68		800		403.72	
2130.3150.00	Unterhalt Büromobiliar, Büromaschinen und Geräte	0.00		2 000		720.50	
2130.3153.00	Informatik-Unterhalt	1 934.50		6 000		7 704.68	
2130.3171.00	Beitrag an Schulreisen, Exkursionen, Lager	3 223.30		4 000		11 445.00	
2130.3611.00	Lastenausgleich Lehrergehälter	50 193.50		9 500		63 444.25	
2130.3612.00	Schulgelder an andere Gemeinde	76 281.10		88 500		155 996.10	
2130.3612.01	Betriebsbeitrag Sek. Langnau	43 797.60		51 000		67 508.00	
2130.4611.00	Schülerbeiträge Lastenverteilung		54 979.25		50 000		0.00
214	Musikschulen	55 973.40		50 000		46 640.35	
	Nettoergebnis		55 973.40		50 000		46 640.35
2140	Musikschulen	55 973.40		50 000		46 640.35	
	Nettoergebnis		55 973.40		50 000		46 640.35
2140.3636.00	Beitrag an Musikschulen	55 973.40		50 000		46 640.35	
217	Schulliegenschaften	629 698.66	419 349.81	595 500	350 200	493 986.20	101 104.20
	Nettoergebnis		210 348.85		245 300		392 882.00
2170	Schulliegenschaften	629 698.66	419 349.81	595 500	350 200	493 986.20	101 104.20
	Nettoergebnis		210 348.85		245 300		392 882.00
2170.3000.00	Entschädigungen, Tag- und Sitzungsgelder	735.00		500		600.00	
2170.3010.00	Löhne Hauswarte	168 362.15		171 000		167 367.85	
2170.3050.00	AG-Beiträge AHV, IV, EO, ALV, Verwaltungskosten	10 879.50		11 300		10 434.00	
2170.3052.00	AG-Beiträge an Pensionskasse	13 528.30		14 000		13 201.80	
2170.3053.00	AG-Beiträge an Unfallversicherung	1 220.85		1 800		1 504.20	
2170.3054.00	AG-Beiträge an Familienausgleichskasse	2 684.30		2 800		2 584.50	
2170.3055.00	AG-Beiträge an Krankentaggeldversicherung	959.25		600		648.35	
2170.3090.00	Aus- und Weiterbildung des Personals	80.00		2 000		0.00	
2170.3099.00	übriger Personalaufwand	585.00		1 000		0.00	
2170.3100.00	Büromaterial	0.00		500		0.00	
2170.3101.00	Reinigungs- und Verbrauchsmaterial	6 666.10		7 500		8 643.35	
2170.3110.00	Anschaffung Büromobiliar, Büromaschinen und -geräte	0.00		2 000		0.00	
2170.3111.00	Anschaffung Apparate, Maschinen, Werkzeuge	9 922.00		12 200		3 995.25	
2170.3112.00	Anschaffung Dienstkleider, Wäsche	0.00		800		0.00	
2170.3120.00	Ver- und Entsorgung	74 671.10		91 000		76 902.50	
2170.3134.00	Sach- und Haftpflichtversicherungen	12 181.85		13 000		12 143.05	
2170.3137.00	Steuern und Abgaben	4 268.15		5 000		4 075.20	
2170.3144.00	Baulicher Unterhalt	159 645.81		92 000		48 041.55	
2170.3150.00	Unterhalt Büromobiliar, Büromaschinen und -geräte	1 029.95		1 500		0.00	
2170.3151.00	Unterhalt Apparate, Maschinen, Werkzeuge	7 700.75		8 000		6 671.20	

Erfolgsrechnung

Funktionale Gliederung 1.1.2021 bis 31.12.2021

Trubschachen		Jahresrechnung 2021		Budget 2021		Jahresrechnung 2020	
		Aufwand	Ertrag	Aufwand	Ertrag	Aufwand	Ertrag
2170.3170.00	Spesenentschädigungen	1 101.15		1 500		977.90	
2170.3300.30	Planmässige Abschreibungen übrige Tiefbauten	34 526.70		34 600		34 526.70	
2170.3300.40	Planmässige Abschreibungen Hochbauten VV	17 281.95		19 200		0.00	
2170.3320.90	Planmässige Abschreibungen immaterielle Anlagen	3 668.80		3 700		3 668.80	
2170.3893.00	Einlage Spezialfinanzierung Schulliegenschaft	98 000.00		98 000		98 000.00	
2170.4260.00	Rückerstattungen		11 732.20		9 000		8 189.45
2170.4470.01	Mietzinse		22 900.00		24 200		37 440.00
2170.4472.00	Vergütung für Benützungen		14 808.10		36 000		9 051.60
2170.4612.00	Abgeltung Schulräume nach Klassen		216 473.35		189 000		689.85
2170.4612.01	Interne Verrechnung Lohn Zählerablesen		588.00		0		0.00
2170.4893.00	Entnahmen Spezialfinanzierung Schulliegenschaft		152 848.16		92 000		45 733.30
218	Tagesbetreuung	21 979.15	12 967.45	34 050	18 000	46 649.90	27 244.55
	Nettoergebnis		9 011.70		16 050		19 405.35
2180	Tagesbetreuung	21 979.15	12 967.45	34 050	18 000	46 649.90	27 244.55
	Nettoergebnis		9 011.70		16 050		19 405.35
2180.3010.00	Löhne	13 991.80		11 000		20 551.40	
2180.3050.00	AG-Beiträge AHV, IV, EO, ALV, Verwaltungskosten	926.65		800		1 327.50	
2180.3054.00	AG-Beiträge an Familienausgleichskasse	228.65		300		328.80	
2180.3101.00	Betriebs-, Verbrauchsmaterial	0.00		0		97.55	
2180.3104.00	Schulmaterial	0.00		200		148.00	
2180.3105.00	Lebensmittel, Verpflegungskosten	3 715.35		4 500		5 940.85	
2180.3111.00	Anschaffungen	0.00		300		0.00	
2180.3133.00	Informatik-Nutzungsaufwand (PERSISKA)	306.30		300		0.00	
2180.3611.00	Besoldungsanteil Lehrer	2 690.40		16 500		18 255.80	
2180.3636.00	Verein Berner Tagesschulen	120.00		150		0.00	
2180.4230.00	Elternbeiträge		5 322.45		6 000		8 877.55
2180.4631.00	Kantonsbeitrag		7 645.00		12 000		18 367.00
219	Obligatorische Schule	848 585.50	4 966.15	787 550	12 500	106 160.25	7 051.75
	Nettoergebnis		843 619.35		775 050		99 108.50
2190	Schulleitung und Schulverwaltung	69 339.10	4 966.15	72 550	4 500	90 239.10	7 051.75
	Nettoergebnis		64 372.95		68 050		83 187.35
2190.3010.00	Lohn Schulsekretariat (inkl. Vorbereitung Schulverband)	26 060.45		25 400		36 169.50	
2190.3040.00	Betreuungsgutschriften	1 050.00		1 050		1 525.00	
2190.3050.00	AG-Beiträge AHV, IV, EO, ALV, Verwaltungskosten	1 689.95		1 600		2 336.35	
2190.3052.00	AG-Beiträge an Pensionskassen	2 118.20		1 700		3 175.10	
2190.3053.00	AG-Beiträge an Unfallversicherung	189.00		300		325.05	
2190.3054.00	AG-Beiträge an Familienausgleichskasse	416.95		500		578.70	

Erfolgsrechnung

Funktionale Gliederung 1.1.2021 bis 31.12.2021

Trubschachen		Jahresrechnung 2021		Budget 2021		Jahresrechnung 2020	
		Aufwand	Ertrag	Aufwand	Ertrag	Aufwand	Ertrag
2190.3055.00	AG-Beiträge an Krankentaggeldversicherung	148.50		100		140.10	
2190.3090.00	Aus- und Weiterbildung des Personals	0.00		1 000		0.00	
2190.3130.00	Porto, Telefon, Konzessionen	1 083.80		1 900		1 795.75	
2190.3134.00	Sach- und Haftpflichtversicherungen	780.15		1 800		1 558.85	
2190.3300.60	Planmässige Abschreibungen Mobilien VV	21 948.35		26 000		21 817.60	
2190.3611.00	Besoldungsanteil Schulplanung	13 853.75		11 200		20 817.10	
2190.4612.00	Anteil Trub Vorbereitung Schulverband		4 966.15		4 500		7 051.75
2192	Schulbibliothek			2 000		2 000.00	
	Nettoergebnis				2 000		2 000.00
2192.3103.00	Beitrag an Schülerbibliothek	0.00		2 000		2 000.00	
2195	Schülertransporte			15 000	8 000	2 364.25	
	Nettoergebnis				7 000		2 364.25
2195.3130.02	Schülertransportkosten	0.00		2 500		2 364.25	
2195.3612.00	Beitrag an Schulverband Anteil unzumutbare Schulwege	0.00		12 500		0.00	
2195.4611.00	Kantonsbeitrag		0.00		8 000		0.00
2197	Schulsozialdienst	12 521.80		8 000		11 556.90	
	Nettoergebnis		12 521.80		8 000		11 556.90
2197.3612.00	Betriebskosten	12 521.80		8 000		11 556.90	
2199	Schulverband Trub*schachen	766 724.60		690 000			
	Nettoergebnis		766 724.60		690 000		
2199.3612.00	Anteil Betriebsdefizit	766 724.60		690 000		0.00	
29	Übriges Bildungswesen	9 215.20	42.70	12 150		10 113.15	
	Nettoergebnis		9 172.50		12 150		10 113.15
291	Verwaltung	9 215.20	42.70	11 900		9 863.15	
	Nettoergebnis		9 172.50		11 900		9 863.15
2910	Verwaltung	9 215.20	42.70	11 900		9 863.15	
	Nettoergebnis		9 172.50		11 900		9 863.15
2910.3000.00	Entschädigungen, Tag- und Sitzungsgelder	6 913.80		7 600		9 398.70	
2910.3099.00	übriger Personalaufwand	2 287.00		500		338.75	
2910.3102.00	Drucksachen, Publikationen	14.40		200		61.20	
2910.3130.00	Honorare (Schulplanung)	0.00		3 000		64.50	
2910.3170.00	Reisekosten und Spesen	0.00		500		0.00	
2910.3199.00	übriger Betriebsaufwand	0.00		100		0.00	
2910.4260.00	Rückerstattungen		42.70		0		0.00
299	Bildung			250		250.00	

Erfolgsrechnung

Funktionale Gliederung 1.1.2021 bis 31.12.2021

Trubschachen		Jahresrechnung 2021		Budget 2021		Jahresrechnung 2020	
		Aufwand	Ertrag	Aufwand	Ertrag	Aufwand	Ertrag
	Nettoergebnis				250		250.00
2991	Erwachsenenbildung			250		250.00	
	Nettoergebnis				250		250.00
2991.3636.00	Beitrag Verein Bildungsraum Emme	0.00		250		250.00	
3	Kultur, Sport und Freizeit, Kirche	24 167.15		28 950	1 000	14 217.70	711.80
	Nettoergebnis		24 167.15		27 950		13 505.90
32	Kultur, übrige	12 847.20		15 700		6 684.20	
	Nettoergebnis		12 847.20		15 700		6 684.20
322	Konzert und Theater			500			
	Nettoergebnis				500		
3220	Konzert und Theater			500			
	Nettoergebnis				500		
3220.3636.00	Beitrag an Kadettenmusik Langnau	0.00		500		0.00	
329	Kultur	12 847.20		15 200		6 684.20	
	Nettoergebnis		12 847.20		15 200		6 684.20
3290	Übrige Kultur	12 847.20		15 200		6 684.20	
	Nettoergebnis		12 847.20		15 200		6 684.20
3290.3199.00	Partnergemeinde Strmilov	5 445.05		5 000		0.00	
3290.3634.00	Kulturbeitrag Regionalkonferenz Emmental	5 152.15		5 200		4 834.20	
3290.3636.00	Beitrag an örtliche Organisationen	2 250.00		5 000		1 850.00	
33	Medien	1 288.85		2 000	1 000	1 144.00	711.80
	Nettoergebnis		1 288.85		1 000		432.20
332	Massenmedien	1 288.85		2 000	1 000	1 144.00	711.80
	Nettoergebnis		1 288.85		1 000		432.20
3320	Massenmedien	1 288.85		2 000	1 000	1 144.00	711.80
	Nettoergebnis		1 288.85		1 000		432.20
3320.3133.00	Informatik-Nutzungsaufwand	1 288.85		2 000		1 144.00	
3320.4635.00	Anzeigerertrag		0.00		1 000		711.80
34	Sport und Freizeit	10 031.10		11 250		6 389.50	
	Nettoergebnis		10 031.10		11 250		6 389.50
341	Sport	6 124.50		6 550		2 964.00	
	Nettoergebnis		6 124.50		6 550		2 964.00
3410	Sport	1 000.00		1 550		1 000.00	
	Nettoergebnis		1 000.00		1 550		1 000.00

Erfolgsrechnung

Funktionale Gliederung 1.1.2021 bis 31.12.2021

Trubschachen		Jahresrechnung 2021		Budget 2021		Jahresrechnung 2020	
		Aufwand	Ertrag	Aufwand	Ertrag	Aufwand	Ertrag
3410.3010.00	Löhne	0.00		500		0.00	
3410.3050.00	AG-Beiträge AHV, IV, EO, ALV, Verwaltungskosten	0.00		50		0.00	
3410.3636.00	Beitrag Vitaparcours	1 000.00		1 000		1 000.00	
3411	Schwimmbad Langnau	1 264.50		2 500		1 044.00	
	Nettoergebnis		1 264.50		2 500		1 044.00
3411.3632.00	Gemeindebeitrag Schwimmbad	1 264.50		2 500		1 044.00	
3413	Sportvereine	1 500.00		1 500			
	Nettoergebnis		1 500.00		1 500		
3413.3636.00	Beitrag an Napf-Marathon	1 500.00		1 500		0.00	
3414	SCL Tigers	2 360.00		1 000		920.00	
	Nettoergebnis		2 360.00		1 000		920.00
3414.3635.00	Beitrag an Sitzplatzabos SCL Tigers	2 360.00		1 000		920.00	
342	Freizeit	3 906.60		4 700		3 425.50	
	Nettoergebnis		3 906.60		4 700		3 425.50
3420	Freizeit	3 906.60		4 700		3 425.50	
	Nettoergebnis		3 906.60		4 700		3 425.50
3420.3612.01	Wasserverbrauch Entenweiher Stiftung HL	3 114.00		3 300		2 635.50	
3420.3612.02	Regionaler Ferienpass	500.00		1 000		500.00	
3420.3636.00	Beitrag an Berner Wanderwege	292.60		400		290.00	
4	Gesundheit	2 480.35		7 110		4 814.25	
	Nettoergebnis		2 480.35		7 110		4 814.25
41	Spitäler, Kranken- und Pflegeheime	100.00		100		100.00	
	Nettoergebnis		100.00		100		100.00
412	Alters-, Kranken- und Pflegeheime	100.00		100		100.00	
	Nettoergebnis		100.00		100		100.00
4120	Alters-, Kranken- und Pflegeheime	100.00		100		100.00	
	Nettoergebnis		100.00		100		100.00
4120.3635.00	Beitrag an private Institutionen	100.00		100		100.00	
42	Ambulante Krankenpflege	100.00		100		100.00	
	Nettoergebnis		100.00		100		100.00
421	Ambulante Krankenpflege	100.00		100		100.00	
	Nettoergebnis		100.00		100		100.00
4210	Ambulante Krankenpflege	100.00		100		100.00	
	Nettoergebnis		100.00		100		100.00

Erfolgsrechnung

Funktionale Gliederung 1.1.2021 bis 31.12.2021

Trubschachen		Jahresrechnung 2021		Budget 2021		Jahresrechnung 2020	
		Aufwand	Ertrag	Aufwand	Ertrag	Aufwand	Ertrag
4210.3636.00	Beitrag Spitex Region Emmental	100.00		100		100.00	
43	Gesundheit	2 280.35		6 910		4 614.25	
	Nettoergebnis		2 280.35		6 910		4 614.25
432	Krankheitsbekämpfung, übrige	100.00		100		100.00	
	Nettoergebnis		100.00		100		100.00
4320	Krankheitsbekämpfung, übrige	100.00		100		100.00	
	Nettoergebnis		100.00		100		100.00
4320.3636.00	Lugenliga Bern	100.00		100		100.00	
433	Schulgesundheitsdienst	2 180.35		6 810		4 514.25	
	Nettoergebnis		2 180.35		6 810		4 514.25
4330	Schulgesundheitsdienst	680.00		1 000		680.00	
	Nettoergebnis		680.00		1 000		680.00
4330.3136.00	Schularzthonorar	680.00		1 000		680.00	
4331	Schulzahnpflege	1 500.35		5 810		3 834.25	
	Nettoergebnis		1 500.35		5 810		3 834.25
4331.3010.00	Löhne	0.00		500		0.00	
4331.3050.00	AG-Beiträge AHV, IV, EO, ALV, Verwaltungskosten	0.00		50		0.00	
4331.3054.00	AG-Beiträge an Familienausgleichskasse	0.00		10		0.00	
4331.3106.00	Vorbeugungsmassnahmen	0.00		500		127.50	
4331.3136.00	Aufklärungs- und Untersuchungskosten	270.00		1 700		2 796.20	
4331.3136.01	Behandlungskosten	1 230.35		3 000		910.55	
4331.3170.00	Reisekosten und Spesen	0.00		50		0.00	
5	Soziale Sicherheit	1 199 269.50	80 610.38	1 278 700	2 500	1 193 873.95	2 338.00
	Nettoergebnis		1 118 659.12		1 276 200		1 191 535.95
53	Alter + Hinterlassene	355 823.80	2 363.00	356 300	2 500	341 112.25	2 338.00
	Nettoergebnis		353 460.80		353 800		338 774.25
531	Alters- und Hinterlassenenversicherung AHV	196.80	2 363.00	300	2 500	164.25	2 338.00
	Nettoergebnis	2 166.20		2 200		2 173.75	
5310	Alters- und Hinterlassenenversicherung AHV	196.80	2 363.00	300	2 500	164.25	2 338.00
	Nettoergebnis	2 166.20		2 200		2 173.75	
5310.3103.00	Fachliteratur	196.80		300		164.25	
5310.4611.00	Rückerstattung Kt. an Verwaltungskosten		2 363.00		2 500		2 338.00
532	Ergänzungsleistungen AHV / IV	355 627.00		356 000		340 948.00	
	Nettoergebnis		355 627.00		356 000		340 948.00

Erfolgsrechnung

Funktionale Gliederung 1.1.2021 bis 31.12.2021

Trubschachen		Jahresrechnung 2021		Budget 2021		Jahresrechnung 2020	
		Aufwand	Ertrag	Aufwand	Ertrag	Aufwand	Ertrag
5320	Ergänzungsleistungen AHV / IV	355 627.00		356 000		340 948.00	
	Nettoergebnis		355 627.00		356 000		340 948.00
5320.3631.00	Gemeindeanteil Lastenausgleich EL	355 627.00		356 000		340 948.00	
54	Familie und Jugend	109 268.50	78 247.38	23 400		23 542.85	
	Nettoergebnis		31 021.12		23 400		23 542.85
541	Familienzulagen	9 774.00		7 400		5 135.00	
	Nettoergebnis		9 774.00		7 400		5 135.00
5410	Familienzulagen	9 774.00		7 400		5 135.00	
	Nettoergebnis		9 774.00		7 400		5 135.00
5410.3631.00	Familienzulagen	9 774.00		7 400		5 135.00	
544	Jugendschutz	468.00		2 000		208.00	
	Nettoergebnis		468.00		2 000		208.00
5440	Jugendschutz allgemein	468.00		2 000		208.00	
	Nettoergebnis		468.00		2 000		208.00
5440.3102.00	Elternbriefe	468.00		500		208.00	
5440.3612.01	Kita Schnäggehüsl	0.00		1 500		0.00	
545	Leistungen an Familien	99 026.50	78 247.38	14 000		18 199.85	
	Nettoergebnis		20 779.12		14 000		18 199.85
5450	Leistungen an Familien allgemein	98 956.50	78 247.38			350.10	
	Nettoergebnis		20 709.12				350.10
5450.3612.00	Betreuungsgutscheine familienergänzende Kinderbetreuung	97 703.05		0		350.10	
5450.3612.01	Administration Betreuungsgutscheine	1 253.45		0		0.00	
5450.4611.00	Anteil Kanton		78 247.38		0		0.00
5451	Kinderkrippen und Kinderhorte			8 500		8 660.75	
	Nettoergebnis				8 500		8 660.75
5451.3612.00	Kinderhaus Langnau i. E.	0.00		8 500		8 660.75	
5458	Tageselternverein	70.00		5 500		9 189.00	
	Nettoergebnis		70.00		5 500		9 189.00
5458.3636.00	Tagesfamilien Region Langnau	70.00		5 500		9 189.00	
57	Sozialhilfe und Asylwesen	734 177.20		899 000		829 218.85	
	Nettoergebnis		734 177.20		899 000		829 218.85
579	Sozialhilfe	734 177.20		899 000		829 218.85	
	Nettoergebnis		734 177.20		899 000		829 218.85
5790	Sozialhilfe	1 745.00		2 000		1 225.00	

Erfolgsrechnung

Funktionale Gliederung 1.1.2021 bis 31.12.2021

Trubschachen		Jahresrechnung 2021		Budget 2021		Jahresrechnung 2020	
		Aufwand	Ertrag	Aufwand	Ertrag	Aufwand	Ertrag
	Nettoergebnis		1 745.00		2 000		1 225.00
5790.3636.00	Verschiedene Beiträge (gemein.Inst.)	1 745.00		2 000		1 225.00	
5796	Regionaler Sozialdienst	17 673.60		16 000		13 780.95	
	Nettoergebnis		17 673.60		16 000		13 780.95
5796.3632.00	Sozialdienst Oberes Emmental	17 673.60		16 000		13 780.95	
5799	Lastenausgleich Sozialhilfe	714 758.60		881 000		814 212.90	
	Nettoergebnis		714 758.60		881 000		814 212.90
5799.3611.00	Gemeindeanteil Lastenausgleich Sozialhilfe	714 758.60		881 000		814 212.90	
6	Verkehr und Nachrichtenübermittlung	716 559.04	57 016.95	636 020	9 900	653 306.55	30 725.20
	Nettoergebnis		659 542.09		626 120		622 581.35
61	Strassenverkehr	491 767.00	57 016.95	397 500	9 900	402 501.83	30 725.20
	Nettoergebnis		434 750.05		387 600		371 776.63
615	Gemeindestrassen	491 767.00	57 016.95	397 500	9 900	402 501.83	30 725.20
	Nettoergebnis		434 750.05		387 600		371 776.63
6150	Gemeindestrassen	491 266.00	56 355.70	397 000	9 300	402 000.83	30 096.90
	Nettoergebnis		434 910.30		387 700		371 903.93
6150.3000.00	Entschädigungen, Tag- und Sitzungsgelder	1 600.00		600		1 600.00	
6150.3010.00	Löhne	101 865.00		110 000		92 731.85	
6150.3050.00	AG-Beiträge AHV, IV, EO, ALV, Verwaltungskosten	5 367.75		7 300		5 219.90	
6150.3052.00	AG-Beiträge an Pensionskasse	5 811.35		6 300		5 828.00	
6150.3053.00	AG-Beiträge an Unfallversicherung	738.65		1 000		833.45	
6150.3054.00	AG-Beiträge an Familienausgleichskasse	1 324.40		1 500		1 292.95	
6150.3055.00	AG-Beiträge an Krankentaggeldversicherung	580.35		400		359.25	
6150.3090.00	Aus- und Weiterbildung des Personals	0.00		500		0.00	
6150.3099.00	übriger Personalaufwand	0.00		500		0.00	
6150.3100.00	Büromaterial	0.00		500		0.00	
6150.3101.00	Betriebs-, Verbrauchsmaterial	28 028.20		22 000		15 404.08	
6150.3111.00	Anschaffung Apparate, Maschinen, Werkzeuge	1 371.60		3 000		2 965.65	
6150.3112.00	Kleiderentschädigung	0.00		600		0.00	
6150.3120.00	Energie Strassenbeleuchtung	6 966.40		6 000		6 765.20	
6150.3120.01	Abwassergebühr Gemeindestrassen	161.55		200		161.55	
6150.3130.00	übrige Dienstleistungen Dritter	27 945.75		3 000		21 857.05	
6150.3134.00	Sach- und Haftpflichtversicherungen	5 850.70		7 000		5 844.80	
6150.3137.00	Verkehrsabgaben	1 254.60		1 500		1 310.25	
6150.3141.00	Baulicher Unterhalt (inkl.Strassenbel.)	76 959.20		80 000		127 542.15	
6150.3141.01	Schneeräumung	68 961.80		70 000		42 902.90	

Erfolgsrechnung

Funktionale Gliederung 1.1.2021 bis 31.12.2021

Trubschachen		Jahresrechnung 2021		Budget 2021		Jahresrechnung 2020	
		Aufwand	Ertrag	Aufwand	Ertrag	Aufwand	Ertrag
6150.3141.02	Unwetter Mai/Juni 2018	0.00		0		3 204.95	
6150.3141.03	Unwetter Januar 2021	71 169.50		0		0.00	
6150.3151.00	Unterhalt Maschinen und Werkzeuge	14 474.35		12 000		5 507.75	
6150.3170.00	Reisekosten und Spesen	344.60		300		258.00	
6150.3300.10	Planmässige Abschreibungen Strassen/Verkehrswege VV	69 890.25		62 000		47 026.80	
6150.3301.10	Ausserplanmässige Abschreibungen Strassen / Verkehrswege VV	0.00		0		12 784.30	
6150.3612.00	Entschädigung Wasserverbrauch Werkhof	0.00		200		0.00	
6150.3637.00	Unterhaltsbeitrag private Anfahrten und Wege	600.00		600		600.00	
6150.4260.00	Diverse Rückerstattungen		16 893.45		2 500		13 610.20
6150.4612.00	Verrechnungsaufwand Kommunalbetriebe		656.00		3 900		1 036.80
6150.4631.00	Beiträge des Kantons (Strassenbeleuchtung)		3 006.25		2 900		2 849.90
6150.4631.01	Kantonsbeiträge Unwetterschäden 2018		0.00		0		12 600.00
6150.4631.02	Kantonsbeitrag Unwetter Januar 2021		35 800.00		0		0.00
6155	Parkplätze	501.00	661.25	500	600	501.00	628.30
	Nettoergebnis	160.25		100		127.30	
6155.3130.00	Parkplatzbewirtschaftung	501.00		500		501.00	
6155.4270.00	Bussen		141.25		100		148.30
6155.4470.00	Parkplatzmiete		520.00		500		480.00
62	Öffentlicher Verkehr	224 792.04		238 400		250 684.72	
	Nettoergebnis		224 792.04		238 400		250 684.72
622	Regionalverkehr	803.40		2 100		2 913.60	
	Nettoergebnis		803.40		2 100		2 913.60
6220	Regionalverkehr	803.40		2 100		2 913.60	
	Nettoergebnis		803.40		2 100		2 913.60
6220.3169.00	Beiträge für Bushaltestellen	600.00		600		600.00	
6220.3632.00	Erschliessung Kröschenbrunnen	0.00		0		1 500.00	
6220.3635.01	Defizitbeitrag Moonliner	203.40		1 500		813.60	
629	Öffentlicher Verkehr	223 988.64		236 300		247 771.12	
	Nettoergebnis		223 988.64		236 300		247 771.12
6290	Öffentlicher Verkehr	5 402.64		5 300		23 104.12	
	Nettoergebnis		5 402.64		5 300		23 104.12
6290.3130.00	Defizit Tageskarten	3 371.74		0		7 422.24	
6290.3130.01	Taxito	1 830.90		3 000		15 481.88	
6290.3133.00	Mobilitätsprojekte	200.00		2 000		200.00	
6290.3612.00	Mobilitätskurse	0.00		300		0.00	

Erfolgsrechnung

Funktionale Gliederung 1.1.2021 bis 31.12.2021

Trubschachen		Jahresrechnung 2021		Budget 2021		Jahresrechnung 2020	
		Aufwand	Ertrag	Aufwand	Ertrag	Aufwand	Ertrag
6291	Gemeindeanteil Öffentlicher Verkehr	218 586.00		231 000		224 667.00	
	Nettoergebnis		218 586.00		231 000		224 667.00
6291.3631.00	Gemeindeanteil Lastenausgleich öffentlicher Verkehr	218 586.00		231 000		224 667.00	
63	Verkehr, übrige			120		120.00	
	Nettoergebnis				120		120.00
633	Sonstige Transportsysteme			120		120.00	
	Nettoergebnis				120		120.00
6330	Sonstige Transportsysteme			120		120.00	
	Nettoergebnis				120		120.00
6330.3636.00	Beitrag Pro Velo Bern	0.00		120		120.00	
7	Umweltschutz und Raumordnung	834 044.55	691 483.70	891 010	749 360	834 211.82	736 487.92
	Nettoergebnis		142 560.85		141 650		97 723.90
71	Wasserversorgung	204 467.65	204 467.65	220 030	220 030	224 696.60	224 696.60
	Nettoergebnis						
710	Wasserversorgung	204 467.65	204 467.65	220 030	220 030	224 696.60	224 696.60
	Nettoergebnis						
7101	Wasserversorgung [Gemeindebetrieb]	204 467.65	204 467.65	220 030	220 030	224 696.60	224 696.60
7101.3000.00	Entschädigungen, Tag- und Sitzungsgelder	2 000.00		2 000		2 000.00	
7101.3010.00	Löhne	3 153.50		3 000		1 462.00	
7101.3050.00	AG-Beiträge AHV, IV, EO, ALV, Verwaltungskosten	95.90		100		59.30	
7101.3054.00	AG-Beiträge an Familienausgleichskasse	23.65		30		14.70	
7101.3090.00	Aus- und Weiterbildung des Personals	0.00		300		150.00	
7101.3119.00	Anschaffung von Wasserzählern	2 915.00		4 000		0.00	
7101.3120.00	Ver- und Entsorgung	1 700.80		2 000		1 597.10	
7101.3130.00	Telefon, Porti, Gebühren	846.55		500		680.70	
7101.3132.00	Honorare externer Berater, Gutachter, Fachexperten	16 410.90		15 000		5 208.20	
7101.3134.00	Sach- und Haftpflichtversicherungen	394.40		500		428.60	
7101.3143.00	Baulicher Unterhalt	27 224.40		45 000		42 894.75	
7101.3151.00	Uebriger Unterhalt	0.00		1 000		0.00	
7101.3170.00	Spesenentschädigungen	56.70		100		0.00	
7101.3199.00	Kommissionskredit	370.25		500		249.20	
7101.3300.30	Abschreibungen Wiederbeschaffungswert	2 114.50		6 500		2 114.50	
7101.3510.10	Einlage Werterhalt (Einlagesatz = 80 %)	90 845.00		94 500		47 987.00	
7101.3510.50	Einlage Werterhalt (Anschlussgebühren)	27 367.55		25 000		52 903.55	
7101.3612.00	Betriebskostenanteil Wasserversorgung Langnau	15 889.20		20 000		15 646.40	
7101.3612.01	Verrechnung Lohn Zählerablesen	588.00		0		689.85	

Erfolgsrechnung

Funktionale Gliederung 1.1.2021 bis 31.12.2021

Trubschachen		Jahresrechnung 2021		Budget 2021		Jahresrechnung 2020	
		Aufwand	Ertrag	Aufwand	Ertrag	Aufwand	Ertrag
7101.4240.00	Benützungs- und Grundgebühren		149 537.30		147 000		148 690.85
7101.4240.50	Anschlussgebühren		27 367.55		25 000		52 903.55
7101.4260.00	Rückerstattungen und Kostenbeteiligungen Dritter		10 223.95		0		0.00
7101.4409.00	Verrechnete Zinsen		85.00		0		71.00
7101.4510.00	Entnahme Werterhalt (SF WE)		2 114.50		6 500		2 114.50
7101.4510.01	Entnahme Werterhalt (werterhaltender Unterhalt)		5 200.00		14 900		11 500.00
7101.4612.00	Wasserbezug Kommunalbetriebe		161.00		100		0.00
7101.4612.01	Entschädigung Wasserverbrauch Entenweiher HL		2 891.35		3 300		2 635.50
7101.4612.02	Betriebskostenanteil Gemeinde Trub		6 887.00		7 000		6 781.20
7101.9010.00	Ertragsüberschuss Abschluss SF	12 471.35	0.00	0	0	50 610.75	0.00
7101.9011.00	Aufwandüberschuss Abschluss SF	0.00	0.00	0	16 230	0.00	0.00
72	Abwasserentsorgung	329 065.95	329 065.95	354 950	354 950	348 159.82	348 159.82
	Nettoergebnis						
720	Abwasserentsorgung	329 065.95	329 065.95	354 950	354 950	348 159.82	348 159.82
	Nettoergebnis						
7201	Abwasserentsorgung [Gemeindebetrieb]	329 065.95	329 065.95	354 950	354 950	348 159.82	348 159.82
7201.3000.00	Entschädigungen, Tag- und Sitzungsgelder	3 880.00		5 000		2 790.00	
7201.3010.00	Löhne	0.00		2 000		0.00	
7201.3050.00	AG-Beiträge AHV, IV, EO, ALV, Verwaltungskosten	0.00		100		0.00	
7201.3054.00	AG-Beiträge an Familienausgleichskasse	0.00		50		0.00	
7201.3119.00	Anschaffung von Wasserzählern	0.00		5 000		2 605.00	
7201.3132.00	Honorar für Pläne und Projekte	3 404.20		10 000		5 606.75	
7201.3143.00	Baulicher Unterhalt	0.00		10 000		1 994.75	
7201.3151.00	Uebriger Unterhalt	0.00		1 000		0.00	
7201.3170.00	Spesenentschädigungen	0.00		500		0.00	
7201.3300.30	Abschreibungen Wiederbeschaffungswert	3 938.95		9 000		3 938.95	
7201.3510.10	Einlage Werterhalt (Einlagesatz = 60 %)	124 773.00		120 000		110 314.00	
7201.3510.50	Einlage Werterhalt (Anschlussgebühren)	38 334.15		40 000		52 792.85	
7201.3612.00	Verrechnungsaufwand Verwaltungskosten	37 100.00		37 300		37 100.00	
7201.3612.01	Verrechnungsaufwand Kommunalbetriebe	0.00		1 000		0.00	
7201.3632.00	Betriebsbeitrag ARA Langnau	116 272.60		89 000		84 170.55	
7201.3632.01	Bau- und Investitionsbeiträge ARA Langnau	0.00		25 000		13 315.30	
7201.4240.00	Benützungs- und Grundgebühren		286 547.85		286 000		291 201.02
7201.4240.50	Anschlussgebühren		38 334.15		40 000		52 792.85
7201.4409.00	Verrechnete Zinsen		245.00		0		227.00
7201.4510.00	Entnahme Werterhalt (SF WE)		3 938.95		9 000		3 938.95
7201.4510.01	Entnahme Werterhalt (werterhaltender Unterhalt)		0.00		5 000		0.00

Erfolgsrechnung

Funktionale Gliederung 1.1.2021 bis 31.12.2021

Trubschachen		Jahresrechnung 2021		Budget 2021		Jahresrechnung 2020	
		Aufwand	Ertrag	Aufwand	Ertrag	Aufwand	Ertrag
7201.9010.00	Ertragsüberschuss Abschluss SF	1 363.05	0.00	0	0	33 531.67	0.00
7201.9011.00	Aufwandüberschuss Abschluss SF	0.00	0.00	0	14 950	0.00	0.00
73	Abfall	148 650.10	148 650.10	161 380	161 380	154 281.50	154 281.50
	Nettoergebnis						
730	Abfall	148 650.10	148 650.10	161 380	161 380	154 281.50	154 281.50
	Nettoergebnis						
7301	Abfall [Gemeindebetrieb]	148 650.10	148 650.10	161 380	161 380	154 281.50	154 281.50
7301.3000.00	Entschädigungen, Tag- und Sitzungsgelder	0.00		200		0.00	
7301.3010.00	Löhne	331.55		1 200		344.20	
7301.3050.00	AG-Beiträge AHV, IV, EO, ALV, Verwaltungskosten	26.80		100		27.75	
7301.3054.00	AG-Beiträge an Familienausgleichskasse	0.00		30		0.00	
7301.3100.00	Büromaterial	356.00		500		75.00	
7301.3102.00	Drucksachen, Inserate	0.00		500		0.00	
7301.3130.00	Transportkosten	38 016.00		37 000		36 593.00	
7301.3130.01	Entsorgung Grüngut	20 836.65		22 000		22 764.85	
7301.3130.02	Entsorgung Papier, Karton und Eisen (Altstoffsammlung)	4 067.95		8 000		5 961.60	
7301.3130.03	Entsorgung Altöl, Batterien, Div.	2 560.15		4 000		2 884.25	
7301.3130.10	Entsorgungsgebühren AVAG	40 651.85		48 000		42 910.80	
7301.3134.00	Sach- und Haftpflichtversicherungen	22.75		50		22.75	
7301.3151.00	Unterhalt Sammelstellen	2 980.00		7 000		0.00	
7301.3160.00	Miete Kehrrechtplatz	2 785.50		3 000		2 785.50	
7301.3181.00	Abschreibungen Gebühren	301.60		300		231.40	
7301.3199.00	Projekte nachhaltige Entwicklung	2 625.70		10 000		0.00	
7301.3612.00	Verrechnungsaufwand Verwaltungskosten	9 900.00		9 700		9 900.00	
7301.3612.02	Verrechnungsaufwand Löhne Altstoffsammlung	656.00		1 300		1 036.80	
7301.3632.00	Kadaverbeseitigung	7 753.65		8 500		7 507.85	
7301.4240.00	Grund- und Mengengebühren		145 898.25		157 000		151 678.50
7301.4260.00	Diverse Rückerstattungen		1 779.35		0		1 561.00
7301.4409.00	Verrechnete Zinsen		44.00		0		42.00
7301.4612.00	Beitrag Trub Bezirk Risisegg/Buhus		928.50		1 000		1 000.00
7301.9010.00	Ertragsüberschuss Abschluss SF	14 777.95	0.00	0	0	21 235.75	0.00
7301.9011.00	Aufwandüberschuss Abschluss SF	0.00	0.00	0	3 380	0.00	0.00
74	Verbauungen	50 000.00		53 000		50 000.00	
	Nettoergebnis		50 000.00		53 000		50 000.00
741	Gewässerverbauungen	50 000.00		50 000		50 000.00	
	Nettoergebnis		50 000.00		50 000		50 000.00

Erfolgsrechnung

Funktionale Gliederung 1.1.2021 bis 31.12.2021

Trubschachen		Jahresrechnung 2021		Budget 2021		Jahresrechnung 2020	
		Aufwand	Ertrag	Aufwand	Ertrag	Aufwand	Ertrag
7410	Gewässerverbauungen	50 000.00		50 000		50 000.00	
	Nettoergebnis		50 000.00		50 000		50 000.00
7410.3632.00	Beitrag an Schwellengemeinde	50 000.00		50 000		50 000.00	
745	Naturgefahren			3 000			
	Nettoergebnis				3 000		
7450	Naturgefahren			3 000			
	Nettoergebnis				3 000		
7450.3134.00	Beitrag an die Einsatzkostenversicherung	0.00		3 000		0.00	
75	Arten- und Landschaftsschutz			10 000			
	Nettoergebnis				10 000		
750	Arten- und Landschaftsschutz			10 000			
	Nettoergebnis				10 000		
7500	Arten- und Landschaftsschutz			10 000			
	Nettoergebnis				10 000		
7500.3637.00	Beiträge ökologische Massnahmen (Vernetzungsbeiträge)	0.00		10 000		0.00	
77	Übriger Umweltschutz	70 806.95	9 300.00	79 650	13 000	34 932.55	9 350.00
	Nettoergebnis		61 506.95		66 650		25 582.55
771	Friedhof und Bestattung	61 562.70	9 300.00	67 450	13 000	26 171.35	9 350.00
	Nettoergebnis		52 262.70		54 450		16 821.35
7710	Friedhof und Bestattung allgemein	61 562.70	9 300.00	67 450	13 000	26 171.35	9 350.00
	Nettoergebnis		52 262.70		54 450		16 821.35
7710.3000.00	Entschädigungen, Tag- und Sitzungsgelder	300.00		800		0.00	
7710.3010.00	Löhne	7 504.95		7 500		7 302.50	
7710.3050.00	AG-Beiträge AHV, IV, EO, ALV, Verwaltungskosten	486.70		500		471.70	
7710.3054.00	AG-Beiträge an Familienausgleichskasse	120.10		150		116.85	
7710.3101.00	Betriebs-, Verbrauchsmaterial	369.30		0		328.10	
7710.3111.00	Anschaffung Apparate, Geräte, Werkzeuge	9 385.00		9 000		0.00	
7710.3119.00	Grabfassungen	0.00		2 000		0.00	
7710.3120.00	Ver- und Entsorgung	2 108.50		3 000		654.85	
7710.3130.00	Steuern, Gebühren, übrig. Verw.aufwand	0.00		500		0.00	
7710.3134.00	Sach- und Haftpflichtversicherungen	255.10		300		254.90	
7710.3137.00	Steuern und Abgaben	21.15		200		36.25	
7710.3140.00	Friedhofunterhalt	35 090.70		35 000		14 913.00	
7710.3144.00	Unterhalt Friedhofgebäude	0.00		2 000		936.80	
7710.3151.00	Unterhalt Maschinen und Werkzeuge	0.00		500		0.00	

Erfolgsrechnung

Funktionale Gliederung 1.1.2021 bis 31.12.2021

Trubschachen		Jahresrechnung 2021		Budget 2021		Jahresrechnung 2020	
		Aufwand	Ertrag	Aufwand	Ertrag	Aufwand	Ertrag
7710.3300.30	Planmässige Abschreibungen übrige Tiefbauten	5 921.20		6 000		1 156.40	
7710.4240.00	Friedhofgebühren		9 300.00		12 000		8 850.00
7710.4612.00	Anteil Gemeinde Trub (Gebiet Kröschenbrunnen)		0.00		1 000		500.00
779	Umweltschutz	9 244.25		12 200		8 761.20	
	Nettoergebnis		9 244.25		12 200		8 761.20
7791	Öffentliche Toilettenanlagen	3 767.45		4 100		3 671.45	
	Nettoergebnis		3 767.45		4 100		3 671.45
7791.3010.00	Löhne	3 671.45		3 500		3 671.45	
7791.3050.00	AG-Beiträge AHV, IV, EO, ALV, Verwaltungskosten	0.00		100		0.00	
7791.3054.00	AG-Beiträge an Familienausgleichskasse	0.00		100		0.00	
7791.3101.00	Verbrauchsmaterial	96.00		300		0.00	
7791.3170.00	Spesen	0.00		100		0.00	
7792	Hundetoiletten	5 476.80		8 100		5 089.75	
	Nettoergebnis		5 476.80		8 100		5 089.75
7792.3010.00	Löhne des Verwaltungs- und Betriebspersonals	3 490.50		3 500		3 184.30	
7792.3101.00	Betriebs-, Verbrauchsmaterial	1 442.25		2 000		1 283.95	
7792.3119.00	Anschaffung Robidog	544.05		2 500		621.50	
7792.3170.00	Reisekosten und Spesen	0.00		100		0.00	
79	Raumordnung	31 053.90		12 000		22 141.35	
	Nettoergebnis		31 053.90		12 000		22 141.35
790	Raumordnung	31 053.90		12 000		22 141.35	
	Nettoergebnis		31 053.90		12 000		22 141.35
7900	Raumordnung allgemein	20 773.10		1 000		11 967.05	
	Nettoergebnis		20 773.10		1 000		11 967.05
7900.3130.00	ÖREB-Kataster (Nachführung)	119.55		0		1 158.10	
7900.3130.02	Honorar Ortsplanung, Ausscheidung Gewässerräume	16 242.35		0		8 653.00	
7900.3320.90	Planmässige Abschreibungen (Ortsplanung/Gefahrenkarte)	3 436.20		0		0.00	
7900.3635.00	Beitrag kant. Planungsgruppe	875.00		900		875.00	
7900.3636.00	Diverse Beiträge	100.00		100		1 280.95	
7907	Regionalkonferenzen	10 280.80		11 000		10 174.30	
	Nettoergebnis		10 280.80		11 000		10 174.30
7907.3634.00	Beitrag Regionalkonferenz Emmental	10 280.80		11 000		10 174.30	
8	Volkswirtschaft	7 139.95	66 640.00	15 350	70 000	10 418.15	69 402.00
	Nettoergebnis	59 500.05		54 650		58 983.85	
81	Landwirtschaft	2 267.90		4 650		2 400.20	

Erfolgsrechnung

Funktionale Gliederung 1.1.2021 bis 31.12.2021

Trubschachen		Jahresrechnung 2021		Budget 2021		Jahresrechnung 2020	
		Aufwand	Ertrag	Aufwand	Ertrag	Aufwand	Ertrag
	Nettoergebnis		2 267.90		4 650		2 400.20
811	Verwaltung, Vollzug und Kontrolle			600			
	Nettoergebnis				600		
8110	Verwaltung, Vollzug und Kontrolle			600			
	Nettoergebnis				600		
8110.3000.00	Entschädigungen, Tag- und Sitzungsgelder	0.00		600		0.00	
813	Produktionsverbesserungen Vieh	420.00		450		420.00	
	Nettoergebnis		420.00		450		420.00
8130	Produktionsverbesserungen Vieh	420.00		450		420.00	
	Nettoergebnis		420.00		450		420.00
8130.3160.00	Pachtzins Viehanbinde	120.00		150		120.00	
8130.3160.01	Raummiete Viehanbinde	300.00		300		300.00	
814	Produktionsverbesserungen Pflanzen	1 847.90		3 600		1 980.20	
	Nettoergebnis		1 847.90		3 600		1 980.20
8140	Produktionsverbesserungen Pflanzen	1 847.90		3 600		1 980.20	
	Nettoergebnis		1 847.90		3 600		1 980.20
8140.3010.00	Lohn Ackerbauleiter	1 643.90		3 000		1 801.00	
8140.3050.00	AG-Beiträge AHV, IV, EO, ALV, Verwaltungskosten	106.60		200		102.10	
8140.3054.00	AG-Beiträge an Familienausgleichskasse	26.30		50		25.30	
8140.3170.00	Spesenentschädigungen	71.10		350		51.80	
82	Forstwirtschaft	150.00		100		100.00	
	Nettoergebnis		150.00		100		100.00
820	Forstwirtschaft	150.00		100		100.00	
	Nettoergebnis		150.00		100		100.00
8200	Forstwirtschaft	150.00		100		100.00	
	Nettoergebnis		150.00		100		100.00
8200.3137.00	Steuern und Abgaben	50.00		0		0.00	
8200.3636.00	Beitrag Vereinigung Holzenergie Emmental	100.00		100		100.00	
84	Tourismus	3 422.05		9 300		6 617.95	
	Nettoergebnis		3 422.05		9 300		6 617.95
840	Tourismus	3 422.05		9 300		6 617.95	
	Nettoergebnis		3 422.05		9 300		6 617.95
8400	Tourismus	3 422.05		9 300		6 617.95	
	Nettoergebnis		3 422.05		9 300		6 617.95

Erfolgsrechnung

Funktionale Gliederung 1.1.2021 bis 31.12.2021

Trubschachen		Jahresrechnung 2021		Budget 2021		Jahresrechnung 2020	
		Aufwand	Ertrag	Aufwand	Ertrag	Aufwand	Ertrag
8400.3000.00	Entschädigungen, Tag- und Sitzungsgelder	870.00		2 000		1 790.40	
8400.3102.00	Prospekt- und Werbematerial	196.55		2 300		3 627.55	
8400.3130.00	Beiträge überregionale Projekte	2 215.50		4 600		1 100.00	
8400.3170.00	Spesen	40.00		300		0.00	
8400.3635.00	Beitrag Verein Freunde der Herzroute	100.00		100		100.00	
87	Brennstoffe und Energie	1 300.00	66 640.00	1 300	70 000	1 300.00	69 402.00
	Nettoergebnis	65 340.00		68 700		68 102.00	
871	Elektrizität	1 300.00	66 640.00	1 300	70 000	1 300.00	69 402.00
	Nettoergebnis	65 340.00		68 700		68 102.00	
8710	Elektrizität allgemein	1 300.00	66 640.00	1 300	70 000	1 300.00	69 402.00
	Nettoergebnis	65 340.00		68 700		68 102.00	
8710.3636.00	Trägerverein Energiestadt	1 300.00		1 300		1 300.00	
8710.4120.00	Konzessionsgebühr BKW		66 640.00		70 000		69 402.00
9	Finanzen und Steuern	760 444.51	4 557 719.35	477 100	4 496 940	483 233.54	4 201 320.46
	Nettoergebnis	3 797 274.84		4 019 840		3 718 086.92	
91	Steuern	33 206.30	3 039 356.05	25 000	2 930 100	29 680.55	2 780 512.90
	Nettoergebnis	3 006 149.75		2 905 100		2 750 832.35	
910	Steuern	33 206.30	3 039 356.05	25 000	2 930 100	29 680.55	2 780 512.90
	Nettoergebnis	3 006 149.75		2 905 100		2 750 832.35	
9100	Allgemeine Gemeindesteuern	26 577.35	2 454 677.40	25 000	2 502 600	28 850.15	2 275 661.90
	Nettoergebnis	2 428 100.05		2 477 600		2 246 811.75	
9100.3180.00	Wertberichtigungen gefährdete Steuerguthaben	- 2 017.00		0		- 382.00	
9100.3181.00	Forderungsverluste periodische Steuern	28 594.35		25 000		29 232.15	
9100.4000.00	Einkommenssteuern natürliche Personen Rechnungsjahr		2 071 342.65		2 180 000		2 005 653.10
9100.4000.40	Aktive Steuerauscheidung natürliche Personen		38 143.85		50 000		38 568.85
9100.4000.50	Passive Steuerauscheidungen natürliche Personen		- 25 244.95		- 45 000		- 40 087.15
9100.4001.00	Vermögenssteuern natürliche Personen Rechnungsjahr		192 244.85		170 000		175 789.00
9100.4001.40	Aktive Steuerauscheidungen Vermögen natürliche Personen		14 260.55		18 000		17 053.65
9100.4001.50	Passive Steuerauscheidungen Vermögen natürliche Personen		- 7 153.70		- 9 000		- 10 567.95
9100.4002.00	Quellensteuern natürliche Personen		25 233.65		22 000		9 717.20
9100.4002.01	Quellensteuer aus BGSA		215.90		1 000		0.00
9100.4002.10	Quellensteuern ausserhalb Ertragsabrechnung (BGSA)		0.00		0		117.75
9100.4010.00	Gewinnsteuern juristische Personen Rechnungsjahr		119 773.00		50 000		56 328.10
9100.4010.40	Aktive Steuerauscheidungen juristische Personen		22 746.50		35 000		6 706.85
9100.4010.50	Passive Steuerauscheidungen juristische Personen		- 657.40		- 4 000		- 84.25

Erfolgsrechnung

Funktionale Gliederung 1.1.2021 bis 31.12.2021

Trubschachen		Jahresrechnung 2021		Budget 2021		Jahresrechnung 2020	
		Aufwand	Ertrag	Aufwand	Ertrag	Aufwand	Ertrag
9100.4011.00	Kapitalsteuern juristische Personen Rechnungsjahr		- 3 349.30		18 000		1 231.30
9100.4011.40	Aktive Steuerauscheidungen Kapitalsteuern juristische Personen		67.60		100		199.90
9100.4011.50	Passive Steuerauscheidungen Kapitalsteuern juristische Personen		- 44.30		0		- 1 777.65
9100.4019.00	Holdingssteuern		0.00		8 000		49.80
9100.4029.00	Eingang abgeschriebene Steuern		7 098.50		8 500		16 763.40
9101	Sondersteuern	6 184.05	234 758.70		94 000	762.75	141 968.40
	Nettoergebnis	228 574.65		94 000		141 205.65	
9101.3181.00	Forderungsverluste Sonderveranlagungen	6 184.05		0		762.75	
9101.4000.20	Nachsteuern Einkommenssteuern natürliche Personen		1 800.15		0		873.85
9101.4022.00	Grundstückgewinnsteuern		87 803.10		28 000		76 402.90
9101.4022.10	Sonderveranlagungen		145 155.45		66 000		64 691.65
9102	Liegenschaftssteuern	444.90	345 869.95		330 000	67.65	359 082.60
	Nettoergebnis	345 425.05		330 000		359 014.95	
9102.3181.00	Forderungsverluste Liegenschaftssteuern	444.90		0		67.65	
9102.4021.00	Liegenschaftssteuern		345 869.95		330 000		359 082.60
9103	Hundetaxe		4 050.00		3 500		3 800.00
	Nettoergebnis	4 050.00		3 500		3 800.00	
9103.4033.00	Hundetaxen		4 050.00		3 500		3 800.00
93	Finanz- und Lastenausgleich	269 545.00	1 412 015.00	270 000	1 364 000	271 874.00	1 311 626.00
	Nettoergebnis	1 142 470.00		1 094 000		1 039 752.00	
930	Finanz- und Lastenausgleich	269 545.00	1 412 015.00	270 000	1 364 000	271 874.00	1 311 626.00
	Nettoergebnis	1 142 470.00		1 094 000		1 039 752.00	
9300	Finanz- und Lastenausgleich	269 545.00	1 412 015.00	270 000	1 364 000	271 874.00	1 311 626.00
	Nettoergebnis	1 142 470.00		1 094 000		1 039 752.00	
9300.3621.60	Gemeindeanteil Lastenausgleich neue Aufgabenteilung	269 545.00		270 000		271 874.00	
9300.4621.50	Zuschuss Mindestausstattung		526 036.00		495 000		470 062.00
9300.4621.60	Zuschuss geografisch-topografische Lasten		234 619.00		237 000		237 331.00
9300.4621.61	Zuschuss soziodemografische Lasten		17 959.00		16 000		15 921.00
9300.4622.70	Zuschuss Disparitätenabbau		633 401.00		616 000		588 312.00
95	Ertragsanteile, übrige		13 231.25				10 476.50
	Nettoergebnis	13 231.25				10 476.50	
950	Ertragsanteile, übrige		13 231.25				10 476.50
	Nettoergebnis	13 231.25				10 476.50	

Erfolgsrechnung

Funktionale Gliederung 1.1.2021 bis 31.12.2021

Trubschachen		Jahresrechnung 2021		Budget 2021		Jahresrechnung 2020	
		Aufwand	Ertrag	Aufwand	Ertrag	Aufwand	Ertrag
9500	Ertragsanteile, übrige		13 231.25				10 476.50
	Nettoergebnis	13 231.25				10 476.50	
9500.4024.00	Erbschafts- und Schenkungssteuern		9 011.50		0		6 012.00
9500.4600.00	Ertragsanteile an Direkter Bundessteuer		4 219.75		0		4 464.50
96	Vermögens- und Schuldenverwaltung	37 342.95	46 528.55	44 000	50 400	42 544.65	49 888.86
	Nettoergebnis	9 185.60		6 400		7 344.21	
961	Zinsen	37 014.25	10 268.85	44 000	14 200	42 544.65	13 629.16
	Nettoergebnis		26 745.40		29 800		28 915.49
9610	Zinsen	37 014.25	10 268.85	44 000	14 200	42 544.65	13 629.16
	Nettoergebnis		26 745.40		29 800		28 915.49
9610.3406.00	Zinsen auf mittel- und langfr. Schulden	35 265.25		36 000		39 035.20	
9610.3406.09	Zinsen auf Sonderrechnungen	48.00		200		50.00	
9610.3409.00	Verrechnete Zinsen Spezialfinanzierungen (71-73)	374.00		800		340.00	
9610.3499.00	Vergütungszinsen	1 327.00		7 000		3 119.45	
9610.4400.00	Zinsen flüssige Mittel		4 326.00		4 000		4 129.31
9610.4401.00	Verzugszinsen Steuern		5 942.85		10 000		9 499.85
9610.4409.00	Verrechnete Zinsen Spezialfinanzierungen (71-73)		0.00		200		0.00
963	Liegenschaften des Finanzvermögens	328.70	36 259.70		36 200		36 259.70
	Nettoergebnis	35 931.00		36 200		36 259.70	
9630	Liegenschaften des Finanzvermögens	328.70	36 259.70		36 200		36 259.70
	Nettoergebnis	35 931.00		36 200		36 259.70	
9630.3137.00	Steuern und Abgaben Land BR	328.70		0		0.00	
9630.4430.00	Baurechtzins		36 259.70		36 200		36 259.70
97	Rückverteilungen		180.50		900		345.20
	Nettoergebnis	180.50		900		345.20	
971	Rückverteilungen aus CO2-Abgabe		180.50		900		345.20
	Nettoergebnis	180.50		900		345.20	
9710	Rückverteilungen aus CO2-Abgabe		180.50		900		345.20
	Nettoergebnis	180.50		900		345.20	
9710.4699.10	Rückverteilungen		180.50		900		345.20
99	Nicht aufgeteilte Posten	420 350.26	46 408.00	138 100	151 540	139 134.34	48 471.00
	Nettoergebnis		373 942.26	13 440			90 663.34
990	Nicht aufgeteilte Posten	420 350.26		138 100	104 940	139 134.34	
	Nettoergebnis		420 350.26		33 160		139 134.34

Erfolgsrechnung

Funktionale Gliederung 1.1.2021 bis 31.12.2021

Trubschachen		Jahresrechnung 2021		Budget 2021		Jahresrechnung 2020	
		Aufwand	Ertrag	Aufwand	Ertrag	Aufwand	Ertrag
9900	Nicht aufgeteilte Posten, Art. 84 GV	282 369.36			104 940	1 153.44	
	Nettoergebnis		282 369.36	104 940			1 153.44
9900.3893.00	Einlagen in Spezialfinanzierung Verwaltungsvermögen	200 000.00		0		0.00	
9900.3894.00	Zusätzliche Abschreibungen VV	82 369.36		0		1 153.44	
9900.4894.00	Entnahmen aus finanzpolitischen Reserven		0.00		104 940		0.00
9901	Abschreibung bestehendes Verwaltungsvermögen	137 980.90		138 100		137 980.90	
	Nettoergebnis		137 980.90		138 100		137 980.90
9901.3300.10	Planmässige Abschreibungen Strassen/Verkehrswege	6 275.65		6 300		6 275.65	
9901.3300.40	Planmässige Abschreibungen Hochbauten VV	131 705.25		131 800		131 705.25	
995	Neutrale Aufwendungen und Erträge		46 408.00		46 600		48 471.00
	Nettoergebnis	46 408.00		46 600		48 471.00	
9950	Neutrale Aufwendungen und Erträge		46 408.00		46 600		48 471.00
	Nettoergebnis	46 408.00		46 600		48 471.00	
9950.4896.00	Entnahmen aus Neubewertungsreserven		46 408.00		46 600		48 471.00

12.3 Erfolgsrechnung nach Sachgruppen

Erfolgsrechnung Sachgruppen

Funktionale Gliederung 1.1.2021 bis 31.12.2021

Trubschachen		Jahresrechnung 2021		Budget 2021		Jahresrechnung 2020	
		Aufwand	Ertrag	Aufwand	Ertrag	Aufwand	Ertrag
	Total	6 381 609.64	6 381 609.64	6 392 900	6 392 900	5 558 590.46	5 558 590.46
3	Aufwand	6 352 997.29		6 392 900		5 453 212.29	
30	Personalaufwand	834 977.55		862 180		829 088.25	
300	Behörden und Kommissionen	103 485.90		107 600		100 603.60	
3000	Löhne, Tag- und Sitzungsgelder an Behörden und Kommissionen	103 485.90		107 600		100 603.60	
301	Löhne des Verwaltungs- und Betriebspersonals	620 052.10		634 600		617 383.15	
3010	Löhne des Verwaltungs- und Betriebspersonals	620 052.10		634 600		617 383.15	
302	Löhne der Lehrpersonen						
3020	Löhne der Lehrpersonen	0.00		0		0.00	
304	Zulagen	1 050.00		1 050		1 525.00	
3040	Kinder- und Ausbildungszulagen	1 050.00		1 050		1 525.00	
305	Arbeitgeberbeiträge	103 420.15		108 830		104 293.70	
3050	AG-Beiträge AHV, IV, EO, ALV, Verwaltungskosten	40 332.70		43 850		40 556.95	
3052	AG-Beiträge an Pensionskassen	45 637.25		46 000		46 383.55	
3053	AG-Beiträge an Unfallversicherungen	4 197.80		6 000		5 154.25	
3054	AG-Beiträge an Familienausgleichskasse	9 954.15		10 980		9 977.30	
3055	AG-Beiträge an Krankentaggeldversicherungen	3 298.25		2 000		2 221.65	
309	Übriger Personalaufwand	6 969.40		10 100		5 282.80	
3090	Aus- und Weiterbildung des Personals	3 203.90		6 600		3 656.80	
3091	Personalwerbung	0.00		0		0.00	
3099	Übriger Personalaufwand	3 765.50		3 500		1 626.00	
31	Sach- und übriger Betriebsaufwand	1 081 853.63		1 315 500		930 514.50	
310	Material- und Warenaufwand	92 641.91		118 300		104 084.84	
3100	Büromaterial	23 678.24		25 800		25 942.85	
3101	Betriebs-, Verbrauchsmaterial	36 929.05		32 700		26 236.33	
3102	Drucksachen, Publikationen	698.95		3 700		3 936.75	
3103	Fachliteratur, Zeitschriften	196.80		2 400		2 164.25	

Erfolgsrechnung Sachgruppen

Funktionale Gliederung 1.1.2021 bis 31.12.2021

Trubschachen		Jahresrechnung 2021		Budget 2021		Jahresrechnung 2020	
		Aufwand	Ertrag	Aufwand	Ertrag	Aufwand	Ertrag
3104	Lehrmittel	23 276.47		44 700		36 137.76	
3105	Lebensmittel	4 334.35		7 500		8 065.35	
3106	Medizinisches Material	0.00		500		127.50	
3109	Übriger Material- und Warenaufwand	3 528.05		1 000		1 474.05	
311	Nicht aktivierbare Anlagen	31 374.55		63 400		28 365.05	
3110	Büromöbel und Geräte	1 169.00		7 100		3 313.28	
3111	Maschinen, Geräte und Fahrzeuge.	23 655.85		26 500		19 235.55	
3112	Kleider, Wäsche, Vorhänge	0.00		1 400		0.00	
3113	Hardware	1 994.65		8 900		2 132.00	
3118	Immaterielle Anlagen	1 096.00		4 800		403.72	
3119	Übrige nicht aktivierbare Anlagen	3 459.05		14 700		3 280.50	
312	Ver- und Entsorgung Liegenschaften Verwaltungsvermögen	89 133.35		106 450		89 183.05	
3120	Ver- und Entsorgung Liegenschaften Verwaltungsvermögen	89 133.35		106 450		89 183.05	
313	Dienstleistungen und Honorare	281 796.81		286 350		309 739.63	
3130	Dienstleistungen Dritter	210 980.06		191 000		223 969.78	
3132	Honorare externe Berater, Gutachter, Fachexperten etc.	37 186.55		48 000		49 973.30	
3133	Informatik-Nutzungsaufwand	1 795.15		4 300		1 344.00	
3134	Sachversicherungsprämien	23 709.60		30 550		24 580.60	
3136	Honorare privatärztlicher Tätigkeit	2 180.35		5 700		4 386.75	
3137	Steuern und Abgaben	5 945.10		6 800		5 485.20	
314	Baulicher Unterhalt und betrieblicher Unterhalt	466 013.16		597 500		284 169.20	
3140	Unterhalt an Grundstücken	35 090.70		35 000		14 913.00	
3141	Unterhalt Strassen / Verkehrswege	217 090.50		150 000		173 650.00	
3143	Unterhalt übrige Tiefbauten	54 049.95		315 000		44 889.50	
3144	Unterhalt Hochbauten, Gebäude	159 782.01		97 500		50 716.70	
315	Unterhalt Mobilien und immaterielle Anlagen	63 070.30		77 600		58 136.33	
3150	Unterhalt Büromöbel und -geräte	2 029.50		5 300		1 240.15	
3151	Unterhalt Apparate, Maschinen, Geräte, Fahrzeuge, Werkzeuge	25 306.45		30 500		12 519.20	
3153	Informatik-Unterhalt (Hardware)	3 274.50		7 500		9 158.53	
3158	Unterhalt immaterielle Anlagen	32 459.85		34 300		35 218.45	
316	Mieten, Leasing, Pachten, Benützungsgebühren	3 905.50		4 150		6 205.50	
3160	Miete und Pacht Liegenschaften	3 205.50		3 450		5 505.50	
3161	Mieten, Benützungskosten Anlagen	100.00		100		100.00	
3169	Übrige Mieten und Benützungskosten	600.00		600		600.00	

Erfolgsrechnung Sachgruppen

Funktionale Gliederung 1.1.2021 bis 31.12.2021

Trubschachen		Jahresrechnung 2021		Budget 2021		Jahresrechnung 2020	
		Aufwand	Ertrag	Aufwand	Ertrag	Aufwand	Ertrag
317	Spesenentschädigungen	8 762.45		11 850		16 562.60	
3170	Reisekosten und Spesen	1 613.55		4 000		1 287.70	
3171	Exkursionen, Schulreisen und Lager	7 148.90		7 850		15 274.90	
318	Wertberichtigungen auf Forderungen	33 507.90		25 300		29 911.95	
3180	Wertberichtigungen auf Forderungen	- 2 017.00		0		- 382.00	
3181	Tatsächliche Forderungsverluste	35 524.90		25 300		30 293.95	
319	Verschiedener Betriebsaufwand	11 647.70		24 600		4 156.35	
3199	Übriger Betriebsaufwand	11 647.70		24 600		4 156.35	
33	Abschreibungen Verwaltungsvermögen	306 021.20		306 000		265 928.35	
330	Sachanlagen VV	298 916.20		302 300		262 259.55	
3300	Planmässige Abschreibungen Sachanlagen	298 916.20		302 300		249 475.25	
3301	Ausserplanmässige Abschreibungen Sachanlagen	0.00		0		12 784.30	
332	Abschreibungen Immaterielle Anlagen	7 105.00		3 700		3 668.80	
3320	Planmässige Abschreibungen immaterielle Anlagen	7 105.00		3 700		3 668.80	
34	Finanzaufwand	37 014.25		44 000		42 544.65	
340	Zinsaufwand	35 687.25		37 000		39 425.20	
3400	Verzinsung laufende Verbindlichkeiten	0.00		0		0.00	
3401	Verzinsung kurzfristige Finanzverbindlichkeiten	0.00		0		0.00	
3406	Verzinsung langfristige Finanzverbindlichkeiten	35 313.25		36 200		39 085.20	
3409	Übrige Passivzinsen	374.00		800		340.00	
342	Kapitalbeschaffungs- und Verwaltungskosten						
3420	Kapitalbeschaffung und -verwaltung	0.00		0		0.00	
343	Liegenschaftenaufwand Finanzvermögen						
3439	Übriger Liegenschaftsaufwand FV	0.00		0		0.00	
349	Verschiedener Finanzaufwand	1 327.00		7 000		3 119.45	
3499	Übriger Finanzaufwand	1 327.00		7 000		3 119.45	
35	Einlagen in Fonds und Spezialfinanzierungen	281 319.70		279 500		263 997.40	
351	Einlagen in Fonds und Spezialfinanzierungen im Eigenkapital	281 319.70		279 500		263 997.40	

Erfolgsrechnung Sachgruppen

Funktionale Gliederung 1.1.2021 bis 31.12.2021

Trubschachen		Jahresrechnung 2021		Budget 2021		Jahresrechnung 2020	
		Aufwand	Ertrag	Aufwand	Ertrag	Aufwand	Ertrag
3510	Einlagen in Spezialfinanzierungen EK	281 319.70		279 500		263 997.40	
36	Transferaufwand	3 431 441.60		3 487 720		3 021 985.70	
361	Entschädigungen an Gemeinwesen	2 297 566.90		2 330 100		1 922 935.65	
3611	Entschädigungen an Kantone und Konkordate	1 091 813.05		1 245 500		1 450 570.15	
3612	Entschädigungen an Gemeinden und Gemeindeverbände	1 205 753.85		1 084 600		472 365.50	
362	Finanz- und Lastenausgleich	269 545.00		270 000		271 874.00	
3621	Finanz- und Lastenausgleich an Kanton	269 545.00		270 000		271 874.00	
363	Beiträge an Gemeinwesen und Dritte	864 329.70		887 620		827 176.05	
3631	Beiträge an Kantone und Konkordate	585 465.00		595 900		572 217.00	
3632	Beiträge an Gemeinden und Gemeindeverbände	192 964.35		191 000		171 318.65	
3634	Beiträge an öffentliche Unternehmungen	15 432.95		16 200		15 008.50	
3635	Beiträge an private Unternehmungen	3 638.40		3 600		2 808.60	
3636	Beiträge an private Organisationen ohne Erwerbszweck	66 229.00		70 320		65 223.30	
3637	Beiträge an private Haushalte	600.00		10 600		600.00	
38	Ausserordentlicher Aufwand	380 369.36		98 000		99 153.44	
389	Einlagen in das Eigenkapital	380 369.36		98 000		99 153.44	
3893	Einlagen in Vorfinanzierungen des EK	298 000.00		98 000		98 000.00	
3894	Einlagen in finanzpolitische Reserven	82 369.36		0		1 153.44	
3896	Einlagen in Neubewertungsreserven	0.00		0		0.00	
4	Ertrag		6 381 609.64		6 358 340		5 558 590.46
40	Fiskalertrag		3 048 367.55		2 930 100		2 786 524.90
400	Direkte Steuern natürliche Personen		2 310 842.95		2 387 000		2 197 118.30
4000	Einkommenssteuern natürliche Personen		2 086 041.70		2 185 000		2 005 008.65
4001	Vermögenssteuern natürliche Personen		199 351.70		179 000		182 274.70
4002	Quellensteuern natürliche Personen		25 449.55		23 000		9 834.95
401	Direkte Steuern juristische Personen		138 536.10		107 100		62 654.05
4010	Gewinnsteuern juristische Personen		141 862.10		81 000		62 950.70
4011	Kapitalsteuern juristische Personen		- 3 326.00		18 100		- 346.45
4019	Übrige direkte Steuern juristische Personen		0.00		8 000		49.80
402	Übrige Direkte Steuern		594 938.50		432 500		522 952.55

Erfolgsrechnung Sachgruppen

Funktionale Gliederung 1.1.2021 bis 31.12.2021

Trubschachen		Jahresrechnung 2021		Budget 2021		Jahresrechnung 2020	
		Aufwand	Ertrag	Aufwand	Ertrag	Aufwand	Ertrag
4021	Grundsteuern		345 869.95		330 000		359 082.60
4022	Vermögensgewinnsteuern		232 958.55		94 000		141 094.55
4024	Erbschafts- und Schenkungssteuern		9 011.50		0		6 012.00
4029	Eingang abgeschriebene Steuern		7 098.50		8 500		16 763.40
403	Besitz- und Aufwandsteuern		4 050.00		3 500		3 800.00
4033	Hundesteuer		4 050.00		3 500		3 800.00
41	Regalien und Konzessionen		66 640.00		70 000		69 402.00
412	Konzessionen		66 640.00		70 000		69 402.00
4120	Konzessionen		66 640.00		70 000		69 402.00
42	Entgelte		849 866.15		825 500		890 692.30
420	Ersatzabgaben		88 349.50		90 000		96 918.10
4200	Ersatzabgaben		88 349.50		90 000		96 918.10
421	Gebühren für Amtshandlungen		46 828.80		40 000		42 938.30
4210	Gebühren für Amtshandlungen		46 828.80		40 000		42 938.30
423	Schul- und Kursgelder		5 322.45		6 000		8 877.55
4230	Schulgelder		5 322.45		6 000		8 877.55
424	Benützungsgebühren und Dienstleistungen		656 985.10		667 100		706 116.77
4240	Benützungsgebühren und Dienstleistungen		656 985.10		667 100		706 116.77
425	Erlös aus Verkäufen		670.50		100		813.40
4250	Verkäufe		670.50		100		813.40
426	Rückerstattungen		51 568.55		22 200		34 879.88
4260	Rückerstattungen Dritter		51 568.55		22 200		34 879.88
427	Bussen		141.25		100		148.30
4270	Bussen		141.25		100		148.30
43	Verschiedene Erträge						
439	Übriger Ertrag						
4390	Übriger Ertrag		0.00		0		0.00

Erfolgsrechnung Sachgruppen

Funktionale Gliederung 1.1.2021 bis 31.12.2021

Trubschachen		Jahresrechnung 2021		Budget 2021		Jahresrechnung 2020	
		Aufwand	Ertrag	Aufwand	Ertrag	Aufwand	Ertrag
44	Finanzertrag		85 130.65		111 100		97 200.46
440	Zinsertrag		10 642.85		14 200		13 969.16
4400	Zinsen flüssige Mittel		4 326.00		4 000		4 129.31
4401	Zinsen Forderungen und Kontokorrente		5 942.85		10 000		9 499.85
4409	Übrige Zinsen von Finanzvermögen		374.00		200		340.00
441	Realisierte Gewinne FV						
4411	Gewinn aus Verkäufen von Sachanlagen FV		0.00		0		0.00
443	Liegenschaftenertrag FV		36 259.70		36 200		36 259.70
4430	Pacht- und Mietzinse Liegenschaften FV		36 259.70		36 200		36 259.70
447	Liegenschaftenertrag VV		38 228.10		60 700		46 971.60
4470	Pacht- und Mietzinse Liegenschaften VV		23 420.00		24 700		37 920.00
4472	Vergütung für Benützungen Liegenschaften VV		14 808.10		36 000		9 051.60
45	Entnahmen aus Fonds und Spezialfinanzierungen		11 253.45		35 400		17 553.45
451	Entnahmen aus Fonds und Spezialfinanzierungen im Eigenkapital		11 253.45		35 400		17 553.45
4510	Entnahmen aus Spezialfinanzierungen des EK		11 253.45		35 400		17 553.45
46	Transferertrag		2 121 095.68		2 142 700		1 603 013.05
460	Ertragsanteile		4 219.75				4 464.50
4600	Anteil an Bundeserträgen		4 219.75		0		4 464.50
4601	Anteil an Kantonerträgen und Konkordaten		0.00		0		0.00
461	Entschädigungen von Gemeinwesen		653 359.18		755 900		247 908.65
4610	Entschädigungen vom Bund		0.00		104 000		0.00

Erfolgsrechnung Sachgruppen

Funktionale Gliederung 1.1.2021 bis 31.12.2021

Trubschachen		Jahresrechnung 2021		Budget 2021		Jahresrechnung 2020	
		Aufwand	Ertrag	Aufwand	Ertrag	Aufwand	Ertrag
4611	Entschädigungen von Kantonen und Konkordaten		262 937.88		296 000		3 823.00
4612	Entschädigungen von Gemeinden und Gemeindeverbänden		390 421.30		355 900		244 085.65
462	Finanz- und Lastenausgleich		1 412 015.00		1 364 000		1 311 626.00
4621	Finanz- und Lastenausgleich von Kantonen und Konkordaten		778 614.00		748 000		723 314.00
4622	Finanz- und Lastenausgleich von Gemeinden und Gemeindeverbänden		633 401.00		616 000		588 312.00
463	Beiträge von Gemeinwesen und Dritten		51 321.25		21 900		38 668.70
4631	Beiträge von Kantonen und Konkordaten		51 321.25		15 900		37 956.90
4635	Beiträge von privaten Unternehmungen		0.00		1 000		711.80
4636	Beiträge von privaten Organisationen ohne Erwerbszweck		0.00		5 000		0.00
469	Verschiedener Transferertrag		180.50		900		345.20
4699	Rückverteilungen		180.50		900		345.20
48	Ausserordentlicher Ertrag		199 256.16		243 540		94 204.30
489	Entnahmen aus dem Eigenkapital		199 256.16		243 540		94 204.30
4893	Entnahmen aus Vorfinanzierungen des EK		152 848.16		92 000		45 733.30
4894	Entnahmen aus finanzpolitischen Reserven		0.00		104 940		0.00
4896	Entnahmen aus Neubewertungsreserven		46 408.00		46 600		48 471.00
49	Interne Verrechnungen						
491	Dienstleistungen						
4910	Interne Verrechnung von Dienstleistungen		0.00		0		0.00
9	Abschlusskonten	28 612.35			34 560	105 378.17	
90	Abschluss Erfolgsrechnung	28 612.35			34 560	105 378.17	
900	Abschluss Allgemeiner Haushalt						
9000	Ertragsüberschuss	0.00	0.00	0	0	0.00	0.00
9001	Aufwandüberschuss	0.00	0.00	0	0	0.00	0.00
901	Abschluss Spezialfinanzierungen und Fonds im EK	28 612.35			34 560	105 378.17	
9010	Abschluss Spezialfinanzierungen und Fonds im EK, Ertragsüberschuss	28 612.35	0.00	0	0	105 378.17	0.00
9011	Abschluss Spezialfinanzierungen und Fonds im EK, Aufwandüberschuss	0.00	0.00	0	34 560	0.00	0.00

Erfolgsrechnung Sachgruppen

Funktionale Gliederung 1.1.2021 bis 31.12.2021

Trubschachen

Jahresrechnung 2021
Aufwand Ertrag

Budget 2021
Aufwand Ertrag

Jahresrechnung 2020
Aufwand Ertrag

12.4 Investitionsrechnung nach Funktionen

Investitionsrechnung

Funktionale Gliederung 1.1.2021 bis 31.12.2021

Trubschachen	Jahresrechnung 2021		Budget 2021		Jahresrechnung 2020	
	Ausgaben	Einnahmen	Ausgaben	Einnahmen	Ausgaben	Einnahmen
1	Öffentliche Ordnung und Sicherheit, Verteidigung	44 000.00		50 000		
	Nettoergebnis		44 000.00		50 000	
16	Verteidigung	44 000.00		50 000		
	Nettoergebnis		44 000.00		50 000	
161	Militärische Verteidigung	44 000.00		50 000		
	Nettoergebnis		44 000.00		50 000	
1610	Militärische Verteidigung	44 000.00		50 000		
	Nettoergebnis		44 000.00		50 000	
1610.5520.00	Einkauf Schiessanlage Trub	44 000.00		50 000		0.00
2	Bildung	479 324.60		720 000	82 266.35	
	Nettoergebnis		479 324.60		720 000	82 266.35
21	Obligatorische Schule	479 324.60		720 000	82 266.35	
	Nettoergebnis		479 324.60		720 000	82 266.35
217	Schulliegenschaften	478 670.70		720 000	43 080.00	
	Nettoergebnis		478 670.70		720 000	43 080.00
2170	Schulliegenschaften	478 670.70		720 000	43 080.00	
	Nettoergebnis		478 670.70		720 000	43 080.00
2170.5040.02	Sanierung Küche Tagesschule (MZA)	190 171.25		150 000		0.00
2170.5040.03	Fassadensanierung Schulhaus Hasenlehn	0.00		75 000		0.00
2170.5040.04	Sanierung/Umnutzung Wohnung Schulhaus Hasenlehn	98 860.55		135 000		0.00
2170.5040.05	Sanierung WC-Anlagen Schulhaus Hasenlehn	143 017.30		160 000		0.00
2170.5290.01	Liegenschaftsplanung Schule, Vorprojekt	46 621.60		200 000		43 080.00
219	Obligatorische Schule	653.90			39 186.35	
	Nettoergebnis		653.90			39 186.35
2190	Schulleitung und Schulverwaltung	653.90			39 186.35	
	Nettoergebnis		653.90			39 186.35
2190.5060.00	ICT Lehrplan 21	653.90		0		39 186.35
6	Verkehr und Nachrichtenübermittlung	1 047 573.05	591 549.00	834 000	290 000	1 066 237.20
	Nettoergebnis		456 024.05		544 000	560 329.20
61	Strassenverkehr	1 047 573.05	591 549.00	834 000	290 000	1 066 237.20
	Nettoergebnis		456 024.05		544 000	560 329.20

Investitionsrechnung

Funktionale Gliederung 1.1.2021 bis 31.12.2021
Trubschachen

		Jahresrechnung 2021		Budget 2021		Jahresrechnung 2020	
		Ausgaben	Einnahmen	Ausgaben	Einnahmen	Ausgaben	Einnahmen
615	Gemeindestrassen	1 047 573.05	591 549.00	834 000	290 000	1 066 237.20	505 908.00
	Nettoergebnis		456 024.05		544 000		560 329.20
6150	Gemeindestrassen	1 047 573.05	591 549.00	834 000	290 000	1 066 237.20	505 908.00
	Nettoergebnis		456 024.05		544 000		560 329.20
6150.5010.01	Sanierung Steinbachstrasse (Steinbachstöckli-Abzw. Hauenen)	13 566.00		0		21 886.45	
6150.5010.13	Sanierung Bäreggstaldenstrasse und PWI Bäregghöhe-Heidbühl	2 940.00		0		21 311.15	
6150.5010.16	Fussgänger- und Velosteg Himmelhausmatte	33 000.00		0		100 000.00	
6150.5010.18	PWI Hüpfenboden-o.Hegen+h.Blapbach-Hüllli	0.00		0		5 396.85	
6150.5010.19	Sanierung Bahnwägli	0.00		100 000		5 954.95	
6150.5010.21	PWI Hauenenstrasse	11 880.50		0		541 978.65	
6150.5010.22	Sanierung Hegenstrasse	968 282.20		500 000		369 709.15	
6150.5010.23	PWI Schwendestaldenstrasse	16 155.00		200 000		0.00	
6150.5010.24	Sanierung untere Wegmattestrasse	0.00		34 000		0.00	
6150.5290.01	Vorprojekt Erschliessung Steinbach	1 749.35		0		0.00	
6150.6310.04	Rutsche Blapbachweidli, Kantonsbeitrag		0.00		0		0.00
6150.6310.13	Sanierung und PWI Bäreggstrasse, Kantonsbeitrag		39 393.00		0		0.00
6150.6310.18	PWI Hüpfenboden-o.Hegen+o.Blapbach-Hüllli, Kantonsbeitrag		0.00		0		33 908.00
6150.6310.20	Sanierung Hegenstrasse, Kantonsbeitrag		379 000.00		230 000		366 000.00
6150.6310.21	PWI Hauenenstrasse, Kantonsbeitrag		23 156.00		0		106 000.00
6150.6310.23	PWI Schwendestaldenstrasse, Kantonsbeitrag		0.00		60 000		0.00
6150.6360.20	Sanierung Hegenstrasse, Beiträge Dirtter		150 000.00		0		0.00
7	Umweltschutz und Raumordnung	308 506.88	219 341.45	1 284 000	36 000	138 384.45	3 738.60
	Nettoergebnis		89 165.43		1 248 000		134 645.85
71	Wasserversorgung	12 541.65	72 110.50	700 000			
	Nettoergebnis	59 568.85			700 000		
710	Wasserversorgung	12 541.65	72 110.50	700 000			
	Nettoergebnis	59 568.85			700 000		
7101	Wasserversorgung [Gemeindebetrieb]	12 541.65	72 110.50	700 000			
	Nettoergebnis	59 568.85			700 000		
7101.5031.02	Sanierung Wasserleitungen Ortsdurchfahrt	4 151.70		700 000		0.00	
7101.5620.00	Neuorganisation Wasserversorgung (Pumpenanlage/Einkauf/Konzession)	8 389.95		0		0.00	
7101.6310.01	Anschluss Langnau i. E., Kantonsbeitrag		72 110.50		0		0.00
72	Abwasserentsorgung	20 632.10	60 120.70	394 000		75 225.50	
	Nettoergebnis	39 488.60			394 000		75 225.50

Investitionsrechnung

Funktionale Gliederung 1.1.2021 bis 31.12.2021

Trubschachen		Jahresrechnung 2021		Budget 2021		Jahresrechnung 2020	
		Ausgaben	Einnahmen	Ausgaben	Einnahmen	Ausgaben	Einnahmen
720	Abwasserentsorgung	20 632.10	60 120.70	394 000		75 225.50	
	Nettoergebnis	39 488.60			394 000		75 225.50
7201	Abwasserentsorgung [Gemeindebetrieb]	20 632.10	60 120.70	394 000		75 225.50	
	Nettoergebnis	39 488.60			394 000		75 225.50
7201.5032.01	Sanierung Gemeindekanäle GEP 2016	20 632.10		200 000		10 225.50	
7201.5292.00	Aufnahme private Abwasserleitungen	0.00		77 000		65 000.00	
7201.5620.00	Investitionsbeiträge ARA Region Langnau	0.00		117 000		0.00	
7201.6310.04	Aufnahme private Abwasserleitungen GEP, Kantonsbeitrag		60 120.70		0		0.00
77	Übriger Umweltschutz	184 255.50		100 000		6 335.90	
	Nettoergebnis		184 255.50		100 000		6 335.90
771	Friedhof und Bestattung	184 255.50		100 000		6 335.90	
	Nettoergebnis		184 255.50		100 000		6 335.90
7710	Friedhof und Bestattung allgemein	184 255.50		100 000		6 335.90	
	Nettoergebnis		184 255.50		100 000		6 335.90
7710.5030.01	Neugestaltung Friedhof	184 255.50		100 000		6 335.90	
79	Raumordnung	91 077.63	87 110.25	90 000	36 000	56 823.05	3 738.60
	Nettoergebnis		3 967.38		54 000		53 084.45
790	Raumordnung	91 077.63	87 110.25	90 000	36 000	56 823.05	3 738.60
	Nettoergebnis		3 967.38		54 000		53 084.45
7900	Raumordnung allgemein	91 077.63	87 110.25	90 000	36 000	56 823.05	3 738.60
	Nettoergebnis		3 967.38		54 000		53 084.45
7900.5290.00	Einzonung Götschimatte, Verfahrensbegleitung	0.00		0		11 160.65	
7900.5290.01	Überarbeitung Gefahrenkarte	51 126.78		40 000		45 662.40	
7900.5290.02	Ortsplanungsrevision	39 950.85		50 000		0.00	
7900.6310.01	Überarbeitung Gefahrenkarte, Kantonsbeitrag		87 110.25		36 000		0.00
7900.6350.00	Anteile Jakob und Götschi		0.00		0		3 738.60
9	Finanzen und Steuern	810 890.45	1 879 404.53	326 000	2 888 000	509 646.60	1 286 888.00
	Nettoergebnis	1 068 514.08		2 562 000		777 241.40	
99	Nicht aufgeteilte Posten	810 890.45	1 879 404.53	326 000	2 888 000	509 646.60	1 286 888.00
	Nettoergebnis	1 068 514.08		2 562 000		777 241.40	
999	Abschluss	810 890.45	1 879 404.53	326 000	2 888 000	509 646.60	1 286 888.00
	Nettoergebnis	1 068 514.08		2 562 000		777 241.40	
9990	Abschluss	810 890.45	1 879 404.53	326 000	2 888 000	509 646.60	1 286 888.00
	Nettoergebnis	1 068 514.08		2 562 000		777 241.40	

Investitionsrechnung

Funktionale Gliederung 1.1.2021 bis 31.12.2021

Trubschachen		Jahresrechnung 2021		Budget 2021		Jahresrechnung 2020	
		Ausgaben	Einnahmen	Ausgaben	Einnahmen	Ausgaben	Einnahmen
9990.5900.00	Passivierte Einnahmen	810 890.45		326 000		509 646.60	
9990.6900.00	Aktivierte Ausgaben		1 879 404.53		2 888 000		1 286 888.00

12.5 Investitionsrechnung nach Sachgruppen

Investitionsrechnung Sachgruppen

Funktionale Gliederung 1.1.2021 bis 31.12.2021

Trubschachen		Jahresrechnung 2021		Budget 2021		Jahresrechnung 2020	
		Ausgaben	Einnahmen	Ausgaben	Einnahmen	Ausgaben	Einnahmen
	Total	2 690 294.98	2 690 294.98	3 214 000	3 214 000	1 796 534.60	1 796 534.60
5	Investitionsausgaben	2 690 294.98		3 214 000		1 796 534.60	
50	Sachanlagen	1 687 566.00		2 354 000		1 121 984.95	
501	Strassen / Verkehrswege	1 045 823.70		834 000		1 066 237.20	
5010	Strassen / Verkehrswege	1 045 823.70		834 000		1 066 237.20	
503	Übriger Tiefbau	209 039.30		1 000 000		16 561.40	
5030	Übrige Tiefbauten allgemein	184 255.50		100 000		6 335.90	
5031	Tiefbauten Wasserversorgung	4 151.70		700 000		0.00	
5032	Tiefbauten Abwasserbeseitigung	20 632.10		200 000		10 225.50	
504	Hochbauten	432 049.10		520 000			
5040	Hochbauten	432 049.10		520 000		0.00	
506	Mobilien	653.90				39 186.35	
5060	Mobilien	653.90		0		39 186.35	
52	Immaterielle Anlagen	139 448.58		367 000		164 903.05	
529	Übrige immaterielle Anlagen	139 448.58		367 000		164 903.05	
5290	Übrige immaterielle Anlagen	139 448.58		290 000		99 903.05	
5292	Abwasserentsorgung	0.00		77 000		65 000.00	
55	Beteiligungen und Grundkapitalien	44 000.00		50 000			
552	Gemeinden und Gemeindeverbände	44 000.00		50 000			
5520	Beteiligungen an Gemeinden und Gemeindeverbänden	44 000.00		50 000		0.00	
56	Eigene Investitionsbeiträge	8 389.95		117 000			
562	Gemeinden und Gemeindeverbände	8 389.95		117 000			
5620	Investitionsbeiträge an Gemeinden und Gemeindeverbände	8 389.95		117 000		0.00	
564	Öffentliche Unternehmungen						

Investitionsrechnung Sachgruppen

Funktionale Gliederung 1.1.2021 bis 31.12.2021

Trubschachen		Jahresrechnung 2021		Budget 2021		Jahresrechnung 2020	
		Ausgaben	Einnahmen	Ausgaben	Einnahmen	Ausgaben	Einnahmen
5640	Investitionsbeiträge an öffentliche Unternehmungen	0.00		0		0.00	
59	Übertrag an Bilanz	810 890.45		326 000		509 646.60	
590	Passivierungen	810 890.45		326 000		509 646.60	
5900	Passivierte Einnahmen	810 890.45		326 000		509 646.60	
6	Investitionseinnahmen		2 690 294.98		3 214 000		1 796 534.60
63	Investitionsbeiträge für eigene Rechnung		810 890.45		326 000		509 646.60
631	Kantone und Konkordate		660 890.45		326 000		505 908.00
6310	Investitionsbeiträge von Kantonen und Konkordaten		660 890.45		326 000		505 908.00
632	Gemeinden und Gemeindeverbände						
6320	Investitionsbeiträge von Gemeinden und Gemeindeverbänden		0.00		0		0.00
635	Private Unternehmungen						3 738.60
6350	Investitionsbeiträge von privaten Unternehmungen		0.00		0		3 738.60
636	Private Organisationen ohne Erwerbszweck		150 000.00				
6360	Investitionsbeiträge von privaten Organisationen ohne Erwerbszweck		150 000.00		0		0.00
69	Übertrag an Bilanz		1 879 404.53		2 888 000		1 286 888.00
690	Aktivierungen		1 879 404.53		2 888 000		1 286 888.00
6900	Aktivierte Ausgaben		1 879 404.53		2 888 000		1 286 888.00