

Einwohnergemeinde Trubschachen

www.trubschachen.ch



Rechnung 2024

Gemeinderat 16.04.2025

Gemeindeversammlung 05.06.2025

INHALTSVERZEICHNIS

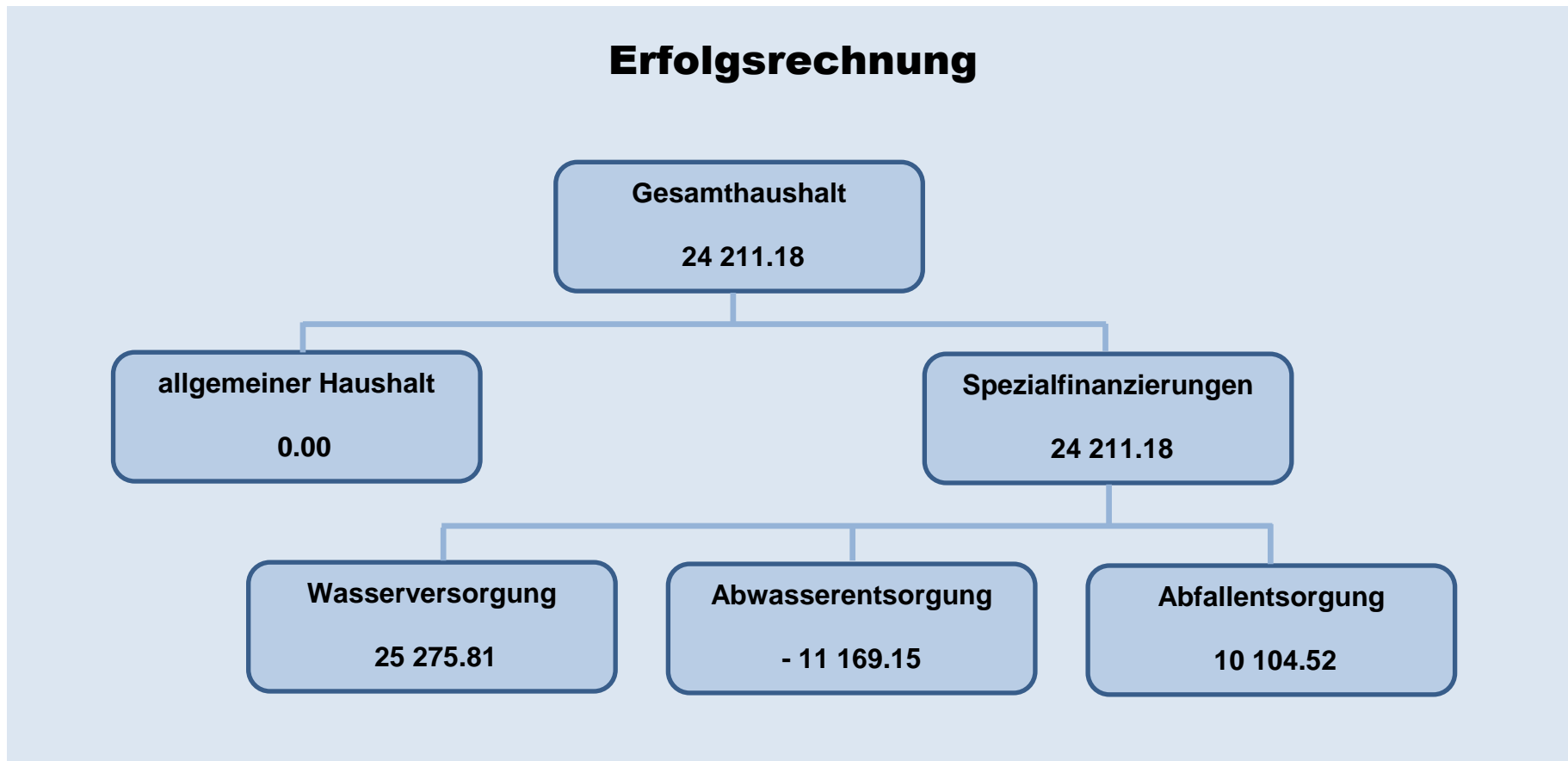
0 AUF EINEN BLICK	4
1 BERICHTERSTATTUNG	6
1.2 Übersicht Erfolgsrechnung	11
1.3 Spezialfinanzierung	12
2 ECKDATEN	13
2.1 Übersicht	13
2.2 Selbstfinanzierung	14
2.3 Gestufte Erfolgsausweise	15
2.3.1 Gesamter Haushalt	15
2.3.2 Allgemeiner Haushalt	16
2.3.3 Wasserversorgung	17
2.3.4 Abwasserentsorgung	18
2.3.5 Abfall	19
3 BILANZ	20
4 FUNKTIONEN	22
4.1 Erfolgsrechnung	22
4.1.1 Kommentar	23
4.2 Investitionsrechnung	27
5 SACHGRUPPEN	28
5.1 Erfolgsrechnung	28
5.2 Investitionsrechnung	29
6 GELDFLUSSRECHNUNG	30
7 FINANZKENNZAHLEN	35
7.1 Gesamthaushalt	35

7.2 Allgemeiner Haushalt	36
7.3 Spezialfinanzierung Wasserversorgung	36
7.4 Spezialfinanzierung Abwasserentsorgung	37
7.5 Spezialfinanzierung Abfall	37
8 ANTRAG DER EXEKUTIVE	38
9 BESTÄTIGUNGSBERICHT	40
10 GENEHMIGUNG DER JAHRESRECHNUNG	42
11 ANHANG	43
11.1 Regelwerk	43
11.1.1 Angewendetes Regelwerk	43
11.1.2 Bewertung Finanzvermögen	43
11.1.3 Bewertung Verwaltungsvermögen	44
11.1.4 Aktivierungsgrenzen	44
11.1.5 Bestehendes Verwaltungsvermögen	45
11.2 Grundlagen der Jahresrechnung	45
11.3 Eigenkapitalnachweis	46
11.4 Rückstellungsspiegel	48
11.5 Beteiligungsspiegel	49
11.6 Gewährleistungsspiegel	54
11.7 Anlagespiegel	55
11.8 Kreditkontrolle	58
11.8.1 Verpflichtungskredite für Investitionen	58
11.8.2 Nachkredite	60
11.9 Zusätzliche Angaben	62
12 DETAILS ZUR RECHNUNG	64
12.1 Bilanz	64
12.2 Erfolgsrechnung nach Funktionen	72
12.3 Erfolgsrechnung nach Sachgruppen	93
12.4 Investitionsrechnung nach Funktionen	100
12.5 Investitionsrechnung nach Sachgruppen	104

0 AUF EINEN BLICK

Der Gesamthaushalt schliesst mit einem **Ertragsüberschuss von CHF 24'211.18** ab. Der allgemeine Haushalt schliesst ausgeglichen ab. Die gebührenfinanzierten Spezialfinanzierungen schliessen mit einem Ertragsüberschuss von CHF 24'211.18 ab.

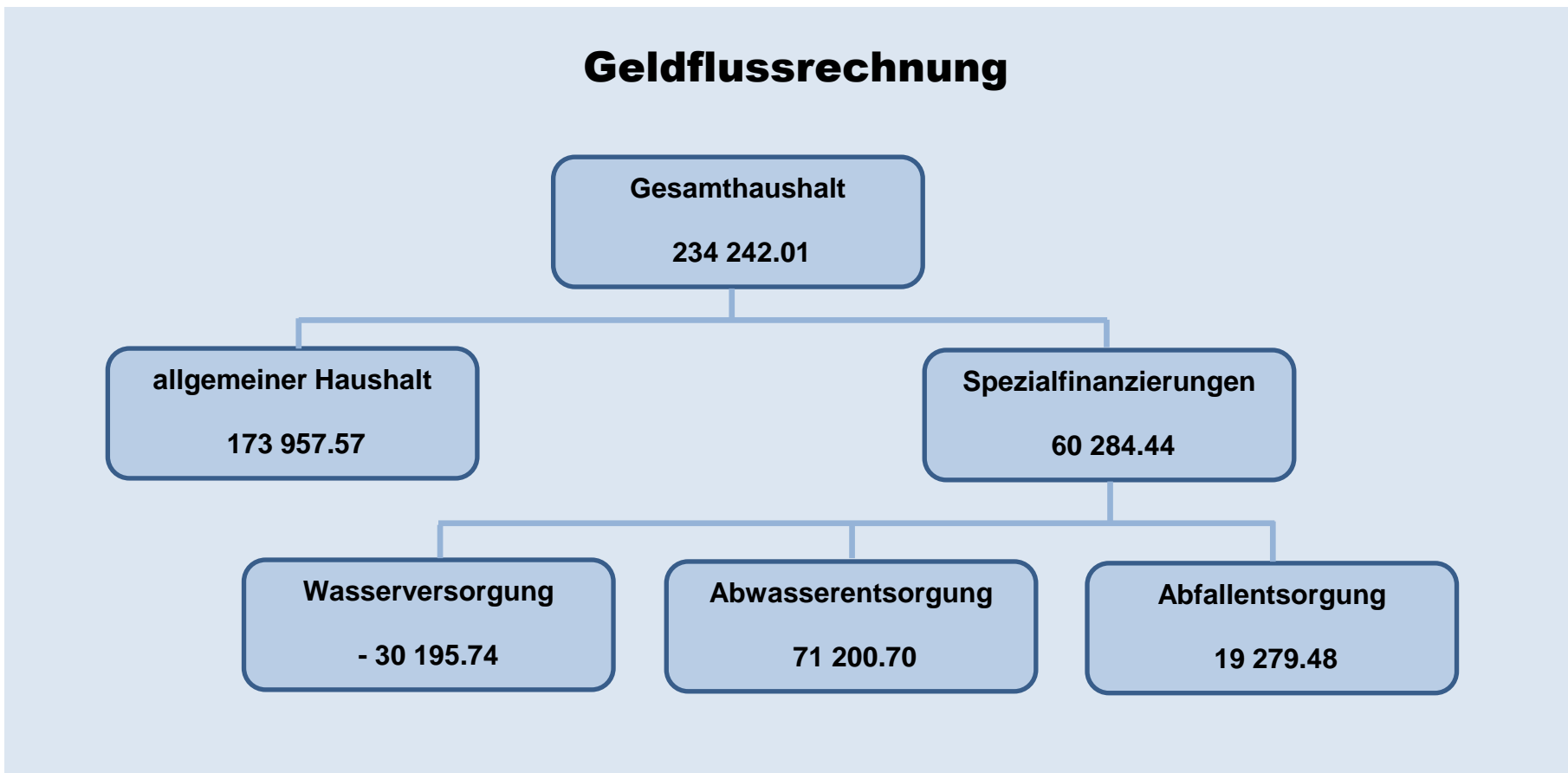
Es konnte eine **Einlage in die Spezialfinanzierung Verwaltungsvermögen von CHF 200'000.00** getätigt werden. Der entsprechende Nachkredit wird der Gemeindeversammlung vom 05.06.2025 vorgelegt. Weiter wurden **zusätzliche Abschreibungen im allgemeinen Haushalt von CHF 197'958.81** gemacht und der finanzpolitischen Reserve zugewiesen (nach den Regeln von Art. 84 Absatz 1 Gemeindeverordnung).



Die Geldflussrechnung (Art. 32a FHDV) zeigt, wie sich die flüssigen Mittel und die kurzfristigen Geldanlagen aufgrund von Ein- und Auszahlungen in der Berichtsperiode verändert haben.

Zusammenfassung nach Tätigkeit

Total Geldfluss aus betrieblicher Tätigkeit	Fr.	570 576.87
Total Geldfluss aus Investitionstätigkeit	Fr.	- 830 107.06
Total Geldfluss aus Finanzierungstätigkeit	Fr.	493 772.20
Total Geldfluss Gesamthaushalt	Fr.	234 242.01



1 BERICHTERSTATTUNG

Allgemeines

Die Jahresrechnung 2024 wurde nach dem neuen Rechnungslegungsmodell HRM2, gemäss Art. 70 Gemeindegesetz (GG, [BSG 170.11]), erstellt. Zum Einsatz gelangte das EDV System der Firma NRM AG.

Erfolgsrechnung

Ergebnis Gesamthaushalt

Der **Gesamthaushalt** schliesst mit einem **Ertragsüberschuss** von **CHF 24'211.18** ab. Budgetiert wurde ein Aufwandüberschuss von CHF 1'630.00. Die **Besserstellung** gegenüber dem Budget 2024 beträgt **CHF 25'841.18**.

Ergebnis Allgemeiner Haushalt

Der **Allgemeine Haushalt** schliesst **ausgeglichen** ab. Das Budget war ebenfalls ausgeglichen. Anstelle einer Entnahme aus der finanzpolitischen Reserve von CHF 198'070.00, war eine Einlage von CHF 197'958.81 möglich. Zu dem konnten CHF 200'000.00 in die Spezialfinanzierung Verwaltungsvermögen eingelegt werden. So gesehen beträgt die **Verbesserung** gegenüber dem Budget **CHF 596'028.81**.

Spezialfinanzierungen

SF Wasserversorgung

Die Wasserversorgung (Funktion 7101) schliesst mit einem **Ertragsüberschuss von CHF 25'275.81** ab. Budgetiert wurde ein Aufwandüberschuss von CHF 850.00. Die Besserstellung gegenüber dem Budget 2024 beträgt CHF 26'125.81. Begründung: der bauliche Unterhalt fiel deutlich tiefer aus. Die Abschreibungen waren ebenfalls massiv tiefer. Dafür wurden weniger Benützungs- und Grundgebühren eingenommen. Der Saldo der Spezialfinanzierung Rechnungsausgleich (Konto 29001.00) beträgt per 31.12.2024 CHF 384'873.51. Der Saldo der Spezialfinanzierung Werterhalt (Konto 29301.00) beträgt per 31.12.2024 CHF 1'113'696.05.

SF Abwasserentsorgung

Die Abwasserentsorgung (Funktion 7201) schliesst mit einem **Aufwandüberschuss von CHF 11'169.15** ab. Budgetiert wurde ein Defizit von CHF 10'700.00. Die Schlechterstellung gegenüber dem Budget 2024 beträgt CHF 469.15. Es sind deutlich mehr Anschlussgebühren eingegangen als budgetiert. Jedoch liegen die wiederkehrenden Benützungs- und Grundgebühren deutlich unter dem Budget. Der Saldo der Spezialfinanzierung Rechnungsausgleich (Konto 29002.00) beträgt am Rechnungsende CHF 549'821.62 und der Saldo der Spezialfinanzierung Werterhalt (Konto 29302.00) CHF 2'670'587.82.

SF Abfallbeseitigung

Die Abfallbeseitigung (Funktion 7301) schliesst mit einem **Ertragsüberschuss von CHF 10'104.52** ab. Budgetiert wurde ein Ertragsüberschuss von CHF 9'920.00. Die Besserstellung gegenüber dem Budget beträgt CHF 184.52. Gründe: tiefere Transportkosten (Mulden), Entsorgungsgebühren AVAG und Entsorgungskosten für Altöl. Die Entsorgungskosten für das Grungüt sowie der Unterhalt der Sammelstellen sind höher ausgefallen als budgetiert. Die Grund- und Mengengebühren liegen leicht unter dem Budget. Der Saldo der Spezialfinanzierung (Konto 29003.00) beträgt neu CHF 531'217.41.

Übrige Spezialfinanzierungen mit Gemeindereglement

Die Feuerwehr (Funktion 1500) schliesst, wie budgetiert, **ausgeglichen** ab. Der Saldo der Spezialfinanzierung (Konto 29000.01) beträgt am Rechnungsende **unverändert** CHF 76'516.68.

SF Schulliegenschaften

Die Einlage in die Spezialfinanzierung Schulliegenschaften (Funktion 2170) richtet sich nach der Gebäudeversicherungssumme und beträgt CHF 108'000.00. Die Entnahme von CHF 67'890.60 entspricht dem Liegenschaftsunterhalt abzüglich Versicherungsleistungen und Rückerstattungen. Der Saldo der Spezialfinanzierung beträgt neu CHF 97'863.69 (Vorjahr CHF 57'754.29).

SF Verwaltungsvermögen

Das gute Ergebnis ermöglichte eine weitere **Einlage** in die Spezialfinanzierung Verwaltungsvermögen von **CHF 200'000.00**. Diese beträgt neu CHF 1'350'000.00

SF Mehrwertabgabe

Erstmals konnten Mehrwertabgaben von **CHF 71'378.65** einkassiert werden.

Wesentliches zur Erfolgsrechnung anhand der Sachgruppen

Personalaufwand

Der Personalaufwand ist **CHF 24'678.35 höher** als budgetiert. Die Überschreitung des Lohnaufwandes ist in der allgemeinen Verwaltung und im Strassenwesen sowie beim Hauswarte- und Reinigungspersonal erkennbar. Die höhere Lohnsumme hat sich entsprechend auf die Arbeitgeberbeiträge ausgewirkt. Die Entschädigungen und Sitzungsgelder an Behörden und Kommissionen sowie der übrige Personalaufwand (Aus- und Weiterbildung etc.) liegen unter dem Budget.

Sachaufwand

Der Sachaufwand liegt **CHF 306'671.18 unter dem Budget**. Die Sanierung der Schiessanlage Schwand war im Berichtsjahr vorgesehen und dafür waren CHF 250'000.00 budgetiert. Die Sanierung erfolgt erst im Jahr 2025. Der bauliche Unterhalt und die Ver- und Entsorgungskosten in der Funktion Schulliegenschaften sowie im Bereich Strassenbeleuchtung sind insgesamt rund CHF 45'200.00 tiefer ausgefallen. Die Sachgruppe Dienstleistungen Dritter liegt ebenfalls deutlich unter dem Budget. Der Strassenunterhalt liegt rund CHF 60'796.00 über dem Budget und ist auf die Unwetterschäden bei der Steinbachstrasse zurückzuführen.

Abschreibungen

Das bestehende Verwaltungsvermögen (Übergangsbestimmungen Ziff. 4.1.1 bis 4.1.4 GV) wird per 01.01.2014 zu Buchwerten in HRM2 übernommen und beträgt CHF 1'793'760.77. Es wird innert 13 Jahren abgeschrieben, was einem Abschreibungssatz von 7.7 % entspricht. Eine Jahrestanche beträgt CHF 137'980.90.

Ab 2014 werden die ordentlichen Abschreibungen nach Anlagekategorien und Nutzungsdauer linear abgeschrieben. Die Abschreibungen nach Nutzungsdauer sind auf CHF 226'232.10 **angestiegen**. Die planmässigen Abschreibungen der Sachanlagen liegen unter dem Budget. Die Abschreibungen der immateriellen Anlagen haben sich gegenüber der Vorjahresrechnung nicht verändert und liegen ebenfalls unter dem Budget. Ausserplanmässige Abschreibungen mussten nicht vorgenommen werden. Weiter wurden zusätzliche Abschreibungen von CHF 197'958.81 in die finanzpolitischen Reserve eingelegt. Vorgesehen war eine Entnahme von CHF 198'070.00.

Transferaufwand

Mit der Einführung von HRM2 ist in der Direktionsverordnung über den Finanzhaushalt der Gemeinden (FHDV) die Periodenabgrenzung neu explizit verankert worden. Allerdings sind die Gemeinden frei, ob sie die periodengerechte Abgrenzung vornehmen wollen. Die Lastenverteiler Sozialhilfe, Ergänzungsleistungen und Familienzulagen werden allesamt periodengerecht abgegrenzt. Der Transferaufwand liegt **CHF 196'842.82 unter dem Budget**. Die deutliche Unterschreitung ist auf das Betriebsdefizits des Schulverbandes sowie auf die Sozialhilfekosten zurückzuführen. Die Kostenbeteiligung an das Betriebsdefizites des Schulverbandes beträgt CHF 1'856'928.13 und liegt um CHF 141'071.87 tiefer als budgetiert.

Steuerertrag

Der Fiskalertrag liegt **Fr. 339'005.30 über dem Budget**. Die Mehreinnahmen stammen aus den Einkommens- und Quellensteuern der NP, Sonderveranlagungen sowie den Gewinnsteuern JP und Liegenschaftssteuern. Im Gegenzug sind die Grundstückgewinnsteuern tiefer ausgefallen.

Entgelte

Die Entgelte sind **CHF 23'040.45 höher** als budgetiert. Der Ertrag in der Sachgruppe Rückerstattungen Dritter hat zur Besserstellung geführt. Die Sachgruppen Gebühren für Amtshandlungen sowie Benützungsgebühren und Dienstleistungen sind gegenüber dem Budget tiefer ausgefallen.

Verschiedene Erträge

Diese stammen aus der Mehrwertabgabe Baugebiet Götschimatte.

Finanzertrag

Der Finanzertrag ist um **CHF 6'234.15 höher** als budgetiert und ist auf den höheren Zinsertrag zurückzuführen.

Transferertrag

Der Transferertrag liegt **CHF 228'073.66 unter dem Budget**. Für die Sanierung der Schiessanlage Schwand wurden Subventionen von Bund und Kanton im Betrag von total CHF 220'000.00 budgetiert. Da die Realisierung in das Jahr 2025 verschoben wurde, ist die Unterschreitung des Transferertrages zustande gekommen.

Finanz- und Lastenausgleich (ohne Bildung)

	Rechnung 2024	Budget 2024	Rechnung 2023
Ergänzungsleistungen	376'220.00	336'000.00	316'581.00
Familienzulagen	5'163.00	7'500.00	5'999.00
Lastenausgleich Sozialhilfe	835'480.20	886'000.00	781'988.85
Gemeindeanteil öffentlicher Verkehr	239'825.00	262'000.00	243'042.00
neue Aufgabenteilung	274'472.00	273'000.00	273'087.00
Total Lastenverteiler	1'731'160.20	1'764'500.00	1'620'697.85
Disparitätenabbau	679'171.00	682'000.00	681'844.00
Mindestausstattung	567'366.00	575'000.00	584'198.00
geografisch-topografische Lasten	232'662.00	234'000.00	233'130.00
soziodemografische Lasten	18'742.00	19'800.00	18'514.00
Total Finanzausgleich	1'497'941.00	1'510'800.00	1'517'686.00

Ausserordentliches Ergebnis

Im Ausserordentlichen Aufwand sind die Einlagen in die Spezialfinanzierung Verwaltungsvermögen und die zusätzlichen Abschreibungen enthalten. Anstelle der geplanten Entnahme aus der finanzpolitischen Reserve war eine Einlage möglich.

Aktivierungsgrenze

Der Gemeinderat belastet einzelne Investitionen unter **CHF 25'000.00** (maximal bis zur Aktivierungsgrenze von CHF 50'000.00 gemäss Art. 79 a GV) der Erfolgsrechnung. Er verfolgt dabei eine konstante Praxis.

Nettoinvestitionen

Netto wurden **CHF 307'313.79 weniger investiert** als geplant. Die Invenstitionsausgaben der Strassenprojekte und im Bereich Wasserversorgung sind tiefer ausgefallen als budgetiert. Im Ggenzug sind betreffend Sanierung Dorfschuhaus und Erschliessung Steinbach mehr Ausgaben angefallen. Für die Sanierung des Dorfschulhauses sind nicht budgetierte Einnahmen eingegangen.

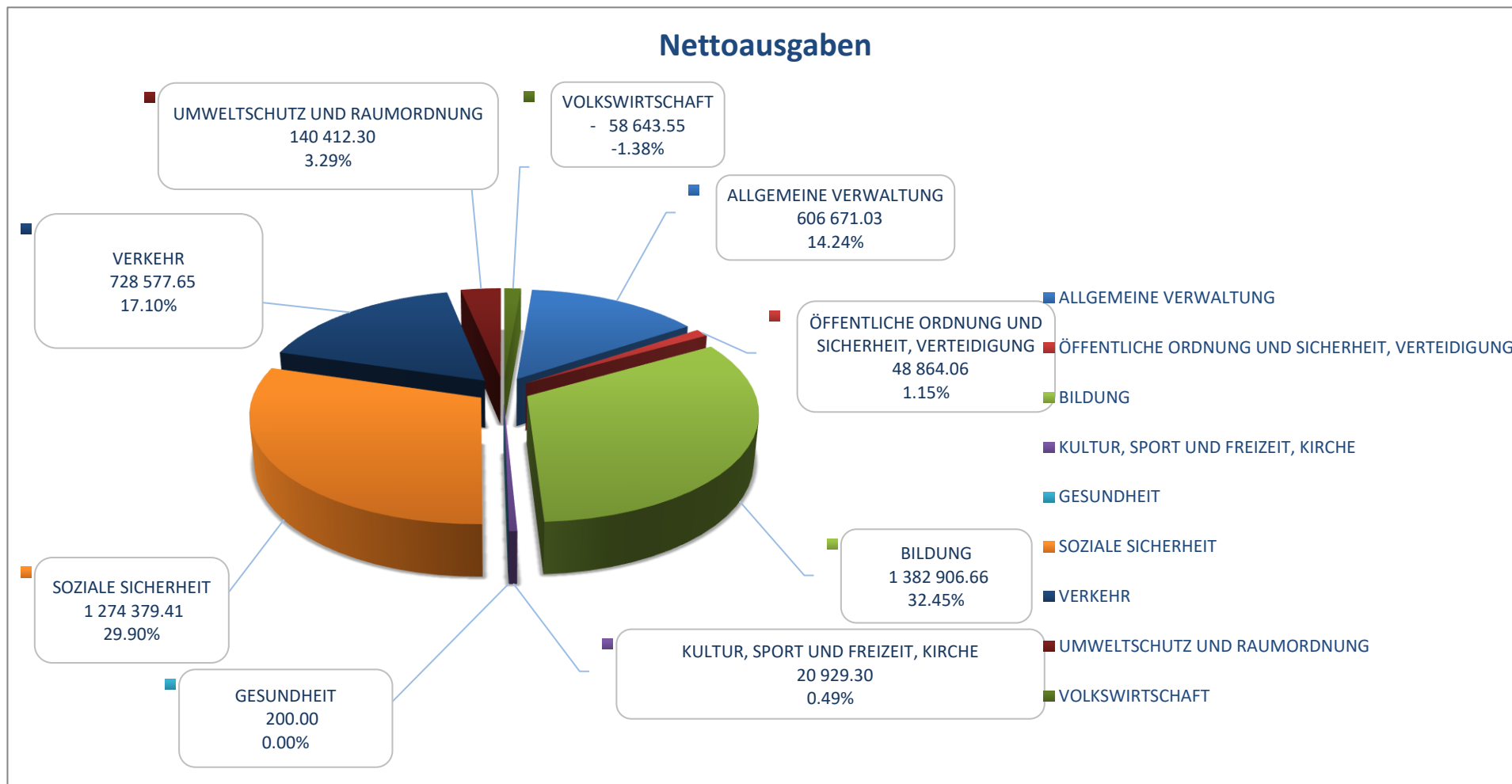
Bilanz

Das Finanzvermögen ist um Fr. 1'114'703.71 gesunken, da das Festgeld zurückbezahlt und weniger Gelder an die Schwellenkorporation ausgeliehen wurden. Die flüssigen Mittel sowie die Forderungen sind gestiegen. Das Verwaltungsvermögen hat sich um Fr. 2'393'473.21 erhöht. Die Erhöhung steht im Zusammenhang mit den Nettoinvestitionen. Das Fremdkapital ist um Fr. 478'153.71 höher, da die pasive Rechnungsabgrenzung sowie die Rückstellungen höher sind und ein neues Darlehen von Fr. 500'000.00 aufgenommen wurde. Das Eigenkapital ist um Fr. 800'615.79 angestiegen. Dabei entfallen ca. Fr. 510'000.00 auf den allgemeinen Haushalt (Vorfinanzierung, Mehrwertabschöpfung, zusätzliche Abschreibungen) und der Rest betrifft die Spezialfinanzierungen Wasser, Abwasser und Kehricht.

Nachkredite

Total > CHF 5'000.00	746'708.66
davon:	
gebunden	367'273.46
GR Kompetenz	179'435.20
von GV zu beschliessen	200'000.00

1.2 Übersicht Erfolgsrechnung



1.3 Spezialfinanzierung

Spezialfinanzierungen (gebührenfinanzierte Bereiche)

(Art. 30 Bst. b FHDV)

SF Wasserversorgung

	<u>Rechnungsjahr</u>	<u>Budget</u>
Erfolg	25 275.81	- 850
Verwaltungsvermögen	1 429 019.36	
Bestand Werterhalt	1 113 696.05	
Bestand SF	384 873.51	

SF Abwasserentsorgung

	<u>Rechnungsjahr</u>	<u>Budget</u>
Erfolg	- 11 169.15	- 10 700
Verwaltungsvermögen	688 105.75	
Bestand Werterhalt	2 670 587.82	
Bestand SF	549 821.62	

SF Abfall

	<u>Rechnungsjahr</u>	<u>Budget</u>
Erfolg	10 104.52	9 920
Verwaltungsvermögen	6 421.75	
Bestand Werterhalt		
Bestand SF	531 217.41	

2 ECKDATEN

2.1 ÜBERSICHT

	Jahresrechnung 2024	Budget 2024	Jahresrechnung 2023
Jahresergebnis ER Gesamthaushalt	24 211.18	- 1 630	126 544.10
Jahresergebnis ER Allgemeiner Haushalt			124 918.56
Jahresergebnis gesetzliche Spezialfinanzierungen	24 211.18	- 1 630	1 625.54
Steuerertrag natürliche Personen	2 723 699.15	2 457 500	2 411 933.25
Steuerertrag juristische Personen	169 844.50	120 800	162 663.40
Liegenschaftssteuer	383 774.15	346 000	371 246.85
Nettoinvestitionen	2 757 686.21	3 065 000	900 340.65
Bestand Finanzvermögen	5 330 181.15		6 444 884.86
Bestand Verwaltungsvermögen Gesamthaushalt	9 900 761.76		7 507 288.55
Bestand Verwaltungsvermögen Allgemeiner Haushalt	7 777 214.90		5 752 469.75
Bestand Verwaltungsvermögen Spezialfinanzierungen	2 123 546.86		1 754 818.80
Fremdkapital	6 513 000.68		6 034 846.97
Eigenkapital	8 717 942.23		7 917 326.44
Reserven	935 631.56		737 672.75
Bilanzüberschuss/-fehlbetrag	936 355.24		936 355.24

2.2 SELBSTFINANZIERUNG / FINANZIERUNGSERGEBNIS

		Jahresrechnung 2024	Budget 2024	Jahresrechnung 2023
Ergebnis Gesamthaushalt	90	24 211.18	- 1 630	126 544.10
Abschreibung Verwaltungsvermögen	33 +	364 213.00	459 850	348 546.95
Einlagen in Fonds und Spezialfinanzierungen	35 +	350 842.85	280 000	278 964.55
Entnahmen aus Fonds und Spezialfinanzierungen	45 -	- 12 506.45	- 90 000	- 8 197.65
Wertberichtigung Darlehen Verwaltungsvermögen	364 +			
Wertberichtigung Beteiligungen Verwaltungsvermögen	365 +			
Abschreibungen Investitionsbeiträge	366 +			
Einlagen in das Eigenkapital	389 +	505 958.81	108 000	433 468.45
Entnahmen aus dem Eigenkapital	489 -	- 67 890.60	- 298 070	- 175 602.90
Aufwertung Verwaltungsvermögen	4490 -			
Selbstfinanzierung		1 164 828.79	458 150	1 003 723.50

Investitionen

Investitionsausgaben	6900 +	2 994 792.21	3 244 000	1 061 318.65
Investitionseinnahmen	5900 -	237 106.00	179 000	160 978.00
Nettoinvestitionen		2 757 686.21	3 065 000	900 340.65

2.3 Gestufter Erfolgsausweis

2.3.1 Gesamter Haushalt

Erfolgsrechnung gesamter Haushalt 2024

Sachgruppen, 1.1.2024 bis 31.12.2024

Trubschachen		Jahresrechnung 2024	Budget 2024	Jahresrechnung 2023
	Betrieblicher Aufwand			
30	Personalaufwand	909 058.35	884 380	841 370.70
31	Sach- und übriger Betriebsaufwand	948 878.82	1 255 550	876 547.41
33	Abschreibungen Verwaltungsvermögen	364 213.00	459 850	348 546.95
35	Einlagen in Fonds und Spezialfinanzierungen	350 842.85	280 000	278 964.55
36	Transferaufwand	4 232 927.18	4 429 770	4 092 571.76
37	Durchlaufende Beiträge	7 930.95		
	Total betrieblicher Aufwand	6 813 851.15	7 309 550	6 438 001.37
	Betrieblicher Ertrag			
40	Fiskalertrag	3 446 305.30	3 107 300	3 181 748.05
41	Regalien und Konzessionen	68 334.30	76 000	76 406.20
42	Entgelte	849 040.45	826 000	788 394.28
43	Verschiedene Erträge	71 378.65		
45	Entnahmen aus Fonds und Spezialfinanzierungen	12 506.45	90 000	8 197.65
46	Transferertrag	2 749 776.34	2 977 850	2 711 095.19
47	Durchlaufende Beiträge	7 930.95		
49	Interne Verrechnungen			
	Total betrieblicher Ertrag	7 205 272.44	7 077 150	6 765 841.37
	Ergebnis aus betrieblicher Tätigkeit	391 421.29	- 232 400	327 840.00
34	Finanzaufwand	56 976.05	80 900	49 028.55
44	Finanzertrag	127 834.15	121 600	105 598.20
	Ergebnis aus Finanzierung	70 858.10	40 700	56 569.65
	Operatives Ergebnis	462 279.39	- 191 700	384 409.65
38	Ausserordentlicher Aufwand	505 958.81	108 000	433 468.45
48	Ausserordentlicher Ertrag	67 890.60	298 070	175 602.90
	Ausserordentliches Ergebnis	- 438 068.21	190 070	- 257 865.55
	Jahresergebnis Erfolgsrechnung	24 211.18	- 1 630	126 544.10

2.3.2 Allgemeiner Haushalt

Erfolgsrechnung allgemeiner Haushalt ohne SF 2024

Sachgruppen, 1.1.2024 bis 31.12.2024

Trubschachen		Jahresrechnung 2024	Budget 2024	Jahresrechnung 2023
	Betrieblicher Aufwand			
30	Personalaufwand	898 097.20	872 200	832 038.80
31	Sach- und übriger Betriebsaufwand	773 130.98	1 047 100	723 927.75
33	Abschreibungen Verwaltungsvermögen	354 591.55	381 850	340 349.30
35	Einlagen in Fonds und Spezialfinanzierungen	71 378.65		
36	Transferaufwand	4 049 863.78	4 230 070	3 914 438.16
37	Durchlaufende Beiträge	7 930.95		
	Total betrieblicher Aufwand	6 154 993.11	6 531 220	5 810 754.01
	Betrieblicher Ertrag			
40	Fiskalertrag	3 446 305.30	3 107 300	3 181 748.05
41	Regalien und Konzessionen	68 334.30	76 000	76 406.20
42	Entgelte	191 752.83	163 200	185 733.33
43	Verschiedene Erträge	71 378.65		
45	Entnahmen aus Fonds und Spezialfinanzierungen			
46	Transferertrag	2 741 015.29	2 966 350	2 696 320.14
47	Durchlaufende Beiträge	7 930.95		
49	Interne Verrechnungen			
	Total betrieblicher Ertrag	6 526 717.32	6 312 850	6 140 207.72
	Ergebnis aus betrieblicher Tätigkeit	371 724.21	- 218 370	329 453.71
34	Finanzaufwand	56 976.05	80 400	49 028.55
44	Finanzertrag	123 320.05	108 700	102 358.95
	Ergebnis aus Finanzierung	66 344.00	28 300	53 330.40
	Operatives Ergebnis	438 068.21	- 190 070	382 784.11
38	Ausserordentlicher Aufwand	505 958.81	108 000	433 468.45
48	Ausserordentlicher Ertrag	67 890.60	298 070	175 602.90
	Ausserordentliches Ergebnis	- 438 068.21	190 070	- 257 865.55
	Jahresergebnis Erfolgsrechnung			124 918.56

2.3.3 Wasserversorgung

Erfolgsrechnung Wasserversorgung 2024

Sachgruppen, 1.1.2024 bis 31.12.2024

Trubschachen		Jahresrechnung 2024	Budget 2024	Jahresrechnung 2023
	Betrieblicher Aufwand			
30	Personalaufwand	5 227.35	5 650	5 083.15
31	Sach- und übriger Betriebsaufwand	35 699.54	54 900	25 351.89
33	Abschreibungen Verwaltungsvermögen	4 603.85	25 000	3 180.05
35	Einlagen in Fonds und Spezialfinanzierungen	116 357.00	117 000	115 857.30
36	Transferaufwand	15 348.80	19 800	19 007.00
	Total betrieblicher Aufwand	177 236.54	222 350	168 479.39
	Betrieblicher Ertrag			
42	Entgelte	186 062.50	178 000	163 869.70
45	Entnahmen aus Fonds und Spezialfinanzierungen	7 488.85	33 500	3 180.05
46	Transferertrag	7 836.00	10 500	13 846.55
	Total betrieblicher Ertrag	201 387.35	222 000	180 896.30
	Ergebnis aus betrieblicher Tätigkeit	24 150.81	- 350	12 416.91
34	Finanzaufwand		500	
44	Finanzertrag	1 125.00		811.00
	Ergebnis aus Finanzierung	1 125.00	- 500	811.00
	Operatives Ergebnis	25 275.81	- 850	13 227.91
38	Ausserordentlicher Aufwand			
48	Ausserordentlicher Ertrag			
	Ausserordentliches Ergebnis			
	Jahresergebnis Erfolgsrechnung	25 275.81	- 850	13 227.91

2.3.4 Abwasserentsorgung

Erfolgsrechnung Abwasserentsorgung 2024

Sachgruppen, 1.1.2024 bis 31.12.2024

Trubschachen		Jahresrechnung 2024	Budget 2024	Jahresrechnung 2023
	Betrieblicher Aufwand			
30	Personalaufwand	5 310.50	5 000	3 820.00
31	Sach- und übriger Betriebsaufwand	11 102.40	23 500	10 599.35
33	Abschreibungen Verwaltungsvermögen	5 017.60	53 000	5 017.60
35	Einlagen in Fonds und Spezialfinanzierungen	163 107.20	163 000	163 107.25
36	Transferaufwand	146 499.20	157 300	138 178.10
	Total betrieblicher Aufwand	331 036.90	401 800	320 722.30
	Betrieblicher Ertrag			
42	Entgelte	311 982.15	323 000	281 942.40
45	Entnahmen aus Fonds und Spezialfinanzierungen	5 017.60	56 500	5 017.60
	Total betrieblicher Ertrag	316 999.75	379 500	286 960.00
	Ergebnis aus betrieblicher Tätigkeit	- 14 037.15	- 22 300	- 33 762.30
34	Finanzaufwand			
44	Finanzertrag	2 868.00	11 600	2 052.50
	Ergebnis aus Finanzierung	2 868.00	11 600	2 052.50
	Operatives Ergebnis	- 11 169.15	- 10 700	- 31 709.80
38	Ausserordentlicher Aufwand			
48	Ausserordentlicher Ertrag			
	Ausserordentliches Ergebnis			
	Jahresergebnis Erfolgsrechnung	- 11 169.15	- 10 700	- 31 709.80

2.3.5 Abfall

Erfolgsrechnung Abfall (Gemeindebetrieb) 2024

Sachgruppen, 1.1.2024 bis 31.12.2024

Trubschachen		Jahresrechnung 2024	Budget 2024	Jahresrechnung 2023
	Betrieblicher Aufwand			
30	Personalaufwand	423.30	1 530	428.75
31	Sach- und übriger Betriebsaufwand	128 945.90	130 050	116 668.42
36	Transferaufwand	21 215.40	22 600	20 948.50
	Total betrieblicher Aufwand	150 584.60	154 180	138 045.67
	Betrieblicher Ertrag			
42	Entgelte	159 242.97	161 800	156 848.85
46	Transferertrag	925.05	1 000	928.50
	Total betrieblicher Ertrag	160 168.02	162 800	157 777.35
	Ergebnis aus betrieblicher Tätigkeit	9 583.42	8 620	19 731.68
34	Finanzaufwand			
44	Finanzertrag	521.10	1 300	375.75
	Ergebnis aus Finanzierung	521.10	1 300	375.75
	Operatives Ergebnis	10 104.52	9 920	20 107.43
38	Ausserordentlicher Aufwand			
48	Ausserordentlicher Ertrag			
	Ausserordentliches Ergebnis			
	Jahresergebnis Erfolgsrechnung	10 104.52	9 920	20 107.43

3 BILANZ

AKTIVEN	Rechnung 2024	Rechnung 2023
FINANZVERMÖGEN		
100 Flüssige Mittel und kurzfristige Geldanlagen	1 688 265.94	1 454 023.93
101 Forderungen	2 094 557.21	1 793 575.28
102 Kurzfristige Finanzanlagen		1 000 000.00
104 Aktive Rechnungsabgrenzungen	38 864.00	13 791.65
106 Vorräte und angefangene Arbeiten		
107 Finanzanlagen	800 000.00	1 475 000.00
108 Sachanlagen Finanzvermögen	708 494.00	708 494.00
109 Forderungen gegenüber Spezialfinanzierungen und Fonds im FK		
TOTAL FINANZVERMÖGEN	5 330 181.15	6 444 884.86
VERWALTUNGSVERMÖGEN		
140 Sachanlagen Verwaltungsvermögen	9 489 231.88	7 058 652.02
142 Immaterielle Anlagen	232 136.73	264 246.23
144 Darlehen		
145 Beteiligungen, Grundkapitalien	5 502.00	5 502.00
146 Investitionsbeiträge	173 891.15	178 888.30
148 Kumulierte zusätzliche Abschreibungen		
TOTAL VERWALTUNGSVERMÖGEN	9 900 761.76	7 507 288.55
AKTIVEN	15 230 942.91	13 952 173.41

PASSIVEN

Rechnung 2024

Rechnung 2023

FREMDKAPITAL**Kurzfristiges Fremdkapital**

200 Laufende Verbindlichkeiten	1 062 730.36	1 117 551.35
201 Kurzfristige Finanzverbindlichkeiten		
204 Passive Rechnungsabgrenzungen	525 464.65	503 371.80
205 Kurzfristige Rückstellungen	12 890.80	
Total kurzfristiges Fremdkapital	1 601 085.81	1 620 923.15
Langfristiges Fremdkapital		
206 Langfristige Finanzverbindlichkeiten	4 500 000.00	4 000 000.00
208 Langfristige Rückstellungen		
209 Verbindlichkeiten gegenüber Spezialfinanzierungen und Fonds im FK	411 914.87	413 923.82
Total langfristiges Fremdkapital	4 911 914.87	4 413 923.82
TOTAL FREMDKAPITAL	6 513 000.68	6 034 846.97

EIGENKAPITAL

290 Verpflichtungen/Vorschüsse gegenüber Spezialfinanzierungen	1 613 807.87	1 518 218.04
292 Rücklagen der Globalbudgetbereiche		
293 Vorfinanzierungen	5 232 147.56	4 725 080.41
294 Reserven	831 631.56	633 672.75
296 Neubewertungsreserve Finanzvermögen	104 000.00	104 000.00
298 Übriges Eigenkapital		
299 Bilanzüberschuss/-fehlbeträge	936 355.24	936 355.24
TOTAL EIGENKAPITAL	8 717 942.23	7 917 326.44

PASSIVEN**15 230 942.91****13 952 173.41**

4 Funktionen

4.1 Erfolgsrechnung

Erfolgsrechnung

Zusammenzug 1.1.2024 bis 31.12.2024

Trubschachen		Jahresrechnung 2024		Budget 2024		Jahresrechnung 2023	
		Aufwand	Ertrag	Aufwand	Ertrag	Aufwand	Ertrag
	Total	7 412 166.34	7 412 166.34	7 508 370	7 508 370	7 078 752.27	7 078 752.27
	Nettoergebnis						
0	Allgemeine Verwaltung	685 835.76	79 164.73	669 900	71 000	633 108.12	72 230.56
	Nettoergebnis		606 671.03		598 900		560 877.56
1	Öffentliche Ordnung und Sicherheit, Verteidigung	173 395.76	124 531.70	405 200	350 000	154 964.25	138 769.42
	Nettoergebnis		48 864.06		55 200		16 194.83
2	Bildung	2 586 303.01	1 203 396.35	2 761 550	1 227 100	2 619 306.16	1 197 159.48
	Nettoergebnis		1 382 906.66		1 534 450		1 422 146.68
3	Kultur, Sport und Freizeit, Kirche	20 929.30		28 900	1 000	22 421.75	2 195.15
	Nettoergebnis		20 929.30		27 900		20 226.60
4	Gesundheit	200.00		200		200.00	
	Nettoergebnis		200.00		200		200.00
5	Soziale Sicherheit	1 340 930.65	66 551.24	1 369 300	83 500	1 230 837.95	93 850.86
	Nettoergebnis		1 274 379.41		1 285 800		1 136 987.09
6	Verkehr und Nachrichtenübermittlung	775 750.05	47 172.40	754 870	9 600	644 590.58	10 319.50
	Nettoergebnis		728 577.65		745 270		634 271.08
7	Umweltschutz und Raumordnung	930 335.07	789 922.77	981 250	804 750	829 749.80	673 509.50
	Nettoergebnis		140 412.30		176 500		156 240.30
8	Volkswirtschaft	9 698.75	68 342.30	17 700	76 000	15 825.80	76 406.20
	Nettoergebnis	58 643.55		58 300		60 580.40	
9	Finanzen und Steuern	888 787.99	5 033 084.85	519 500	4 885 420	927 747.86	4 814 311.60
	Nettoergebnis	4 144 296.86		4 365 920		3 886 563.74	

4.1.1 Kommentar

0 Allgemeine Verwaltung

(Abweichung>CHF 5'000.00, - = Verschlechterung gegenüber Budget)

	Jahresrechnung 2024		Budget 2024		Jahresrechnung 2023	
	Aufwand	Ertrag	Aufwand	Ertrag	Aufwand	Ertrag
Nettoergebnis	685 835.76	79 164.73	669 900.00	71 000.00	633 108.12	72 230.56
		606 671.03		598 900.00		560 877.56

Funktion	Kommentar	Betrag
0220	Höherer Personalaufwand Verwaltung. Anschaffung Klimagerät Sitzungszimmer.	- 11 465.43
0220	Keine Kosten betreffend Anschaffung Hardware und Software. Tieferer Informatikaufwand.	

1 Öffentliche Ordnung und Sicherheit, Verteidigung

	Jahresrechnung 2024		Budget 2024		Jahresrechnung 2023	
	Aufwand	Ertrag	Aufwand	Ertrag	Aufwand	Ertrag
Nettoergebnis	173 395.76	124 531.70	405 200.00	350 000.00	154 964.25	138 769.42
		48 864.06		55 200.00		16 194.83

Funktion	Kommentar	Betrag
1400	Höhere Gebühren an kantonale Ämter. Tieferer Gebührenertrag für Amtshandlungen.	- 17 345.40
1610	Die Sanierung der Schiessanlage Schwand wird anstatt im Jahr 2024 im Jahr 2025 saniert.	20 440.10

2 Bildung

	Jahresrechnung 2024		Budget 2024		Jahresrechnung 2023	
	Aufwand	Ertrag	Aufwand	Ertrag	Aufwand	Ertrag
Nettoergebnis	2 586 303.01	1 203 396.35	2 761 550.00	1 227 100.00	2 619 306.16	1 197 159.48
		1 382 906.66		1 534 450.00		1 422 146.68

Funktion	Kommentar	Betrag
2110	Schülerbeiträge Lastenverteiler höher.	11 079.75
2130	Schülerbeiträge Lastenverteiler tiefer.	- 21 884.00
2140	Tiefere Beiträge Musikschule Oberemmental.	6 890.45
2170	Höherer Personalaufwand. Tiefere Einlage in SF Schulliegenschaft infolge tieferem Unterhalt.	- 23 932.87
2195	Höhere Anteil an Schulverband für unzumutbare Schulwege. Kantonsbeitrag entsprechend höher.	- 7 943.00
2199	Betriebsdefizit Schulverband tiefer als erwartet.	141 071.87

3 Kultur, Sport, Freizeit, Kirche

	Jahresrechnung 2024		Budget 2024		Jahresrechnung 2023	
	Aufwand	Ertrag	Aufwand	Ertrag	Aufwand	Ertrag
Nettoergebnis	20 929.30	20 929.30	28 900.00	27 900.00	22 421.75	20 226.60

Funktion	Kommentar	Betrag
----------	-----------	--------

4 Gesundheit

	Jahresrechnung 2024		Budget 2024		Jahresrechnung 2023	
	Aufwand	Ertrag	Aufwand	Ertrag	Aufwand	Ertrag
Nettoergebnis	200.00	200.00	200.00	200.00	200.00	200.00

Funktion	Kommentar	Betrag
----------	-----------	--------

5 Soziale Sicherheit

	Jahresrechnung 2024		Budget 2024		Jahresrechnung 2023	
	Aufwand	Ertrag	Aufwand	Ertrag	Aufwand	Ertrag
Nettoergebnis	1 340 930.65	1 274 379.41	1 369 300.00	1 285 800.00	1 230 837.95	1 136 987.09

Funktion	Kommentar	Betrag
----------	-----------	--------

5320	Gemeindeanteil Lastenausgleich EL höher.	- 40 220.00
5450	Tiefere Betreuungskosten für familienergänzende Kinderbetreuung. Tieferer Kantonsbeitrag.	5 275.89
5796	Nicht lastenverteilungsberechtigte Kosten Sozialdienst Oberes Emmental höher.	- 9 360.50
5799	Anteil Lastenausgleich Sozialhilfe tiefer als Vorgabe Fiplahilfe zum Zeitpunkt vom budgetieren.	50 519.80

6 Verkehr

	Jahresrechnung 2024		Budget 2024		Jahresrechnung 2023	
	Aufwand	Ertrag	Aufwand	Ertrag	Aufwand	Ertrag
Nettoergebnis	775 750.05	47 172.40	754 870.00	9 600.00	644 590.58	10 319.50
		728 577.65		745 270.00		634 271.08

Funktion	Kommentar	Betrag
6150	Höherer Personalaufwand. Höherer Strassenunterhalt infolge Unwetter, im Gegenzug Kantonsbeitrag.	- 7 448.00
6290	Keine Betriebskosten Taxito, infolge Auflösung. Erlös SBB Tageskarten.	5 597.15
6291	Gemeindeanteil Lastenausgleich öffentlicher Verkehr tiefer.	22 175.00

7 Umweltschutz und Raumordnung

	Jahresrechnung 2024		Budget 2024		Jahresrechnung 2023	
	Aufwand	Ertrag	Aufwand	Ertrag	Aufwand	Ertrag
Nettoergebnis	930 335.07	789 922.77	981 250.00	804 750.00	829 749.80	673 509.50
		140 412.30		176 500.00		156 240.30

Funktion	Kommentar	Betrag
7500	Kein Lohnaufwand sowie Arbeitgeberbeiträge und keine Weiterbildungskosten. Kantonsbeitrag.	13 139.40
7900	Einnahmen Mehrwertabschöpfung. Tiefere Honorare / Dienstleistungen Dritter sowie Abschreibungen.	16 555.30

8 Volkswirtschaft

	Jahresrechnung 2024		Budget 2024		Jahresrechnung 2023	
	Aufwand	Ertrag	Aufwand	Ertrag	Aufwand	Ertrag
Nettoergebnis	9 698.75	68 342.30	17 700.00	76 000.00	15 825.80	76 406.20
	58 643.55		58 300.00		60 580.40	

Funktion	Kommentar	Betrag
8400	Tiefere Sitzungsgelder und Spesen. Beiträge an überregionale Projekte tiefer.	5 248.60
8710	Tiefere Konzessionsgebühr BKW.	- 7 665.70

9 Finanzen und Steuern

	Jahresrechnung 2024		Budget 2024		Jahresrechnung 2023	
	Aufwand	Ertrag	Aufwand	Ertrag	Aufwand	Ertrag
Nettoergebnis	888 787.99	5 033 084.85	519 500.00	4 885 420.00	927 747.86	4 814 311.60
	4 144 296.86		4 365 920.00		3 886 563.74	

Funktion	Kommentar	Betrag
9100	Höhere Einkommenssteuern natürliche Personen und Gewinnsteuern juristische Personen.	314 271.97
9101	Tiefere Grundstücksgewinnsteuern. Mehreinnahmen Sonderveranlagungen.	- 15 829.15
9102	Höherer Liegenschaftssteuerertrag.	37 751.90
9300	Tieferer Finanzausgleich (Mindestausstattung, Zuschüsse geo-topo / soziodemogr. Lasten, Disparitätenabbau).	- 14 331.00
9500	Höhere Erbschafts- und Schenkungssteuer. Mehr Ertragsanteile an direkter Bundessteuer.	9 988.65
9610	Tieferer Zinsaufwand. Höherer Zinsertrag als budgetiert.	41 830.25
9900	Einlage SF VV sowie zusätzliche Abschreibungen, statt Entnahme aus finanzpolitischer Reserve.	- 596 028.81

4.2 Investitionsrechnung

Investitionsrechnung

Zusammenzug 1.1.2024 bis 31.12.2024

Trubschachen		Jahresrechnung 2024		Budget 2024		Jahresrechnung 2023	
		Ausgaben	Einnahmen	Ausgaben	Einnahmen	Ausgaben	Einnahmen
	Total	3 231 898.21	3 231 898.21	3 423 000	3 423 000	1 222 296.65	1 222 296.65
	Nettoergebnis						
2	Bildung	1 585 848.90	220 000.00	1 295 000		231 441.75	
	Nettoergebnis		1 365 848.90		1 295 000		231 441.75
6	Verkehr und Nachrichtenübermittlung	991 828.35	17 106.00	1 363 000	179 000	383 094.95	160 978.00
	Nettoergebnis		974 722.35		1 184 000		222 116.95
7	Umweltschutz und Raumordnung	417 114.96		586 000		446 781.95	
	Nettoergebnis		417 114.96		586 000		446 781.95
9	Finanzen und Steuern	237 106.00	2 994 792.21	179 000	3 244 000	160 978.00	1 061 318.65
	Nettoergebnis	2 757 686.21		3 065 000		900 340.65	

5 SACHGRUPPEN

5.1 Erfolgsrechnung

	Rechnung 2024		Budget 2024		Rechnung 2023	
	Aufwand	Ertrag	Aufwand	Ertrag	Aufwand	Ertrag
AUFWAND						
30 Personalaufwand	909 058.35		884 380		841 370.70	
31 Sach- und übriger Betriebsaufwand	948 878.82		1 255 550		876 547.41	
33 Abschreibungen Verwaltungsvermögen	364 213.00		459 850		348 546.95	
34 Finanzaufwand	56 976.05		80 900		49 028.55	
35 Einlagen in Fonds und Spezialfinanzierungen	350 842.85		280 000		278 964.55	
36 Transferaufwand	4 232 927.18		4 429 770		4 092 571.76	
37 Durchlaufende Beiträge	7 930.95					
38 Ausserordentlicher Aufwand	505 958.81		108 000		433 468.45	
39 Interne Verrechnungen						
3 TOTAL AUFWAND	7 376 786.01		7 498 450		6 920 498.37	
ERTRAG						
40 Fiskalertrag		3 446 305.30		3 107 300		3 181 748.05
41 Regalien und Konzessionen		68 334.30		76 000		76 406.20
42 Entgelte		849 040.45		826 000		788 394.28
43 Verschiedene Erträge		71 378.65				
44 Finanzertrag		127 834.15		121 600		105 598.20
45 Entnahmen aus Fonds und Spezialfinanzierungen		12 506.45		90 000		8 197.65
46 Transferertrag		2 749 776.34		2 977 850		2 711 095.19
47 Durchlaufende Beiträge		7 930.95				
48 Ausserordentlicher Ertrag		67 890.60		298 070		175 602.90
49 Interne Verrechnungen						
4 TOTAL ERTRAG		7 400 997.19		7 496 820		7 047 042.47
ABSCHLUSS						
90 Abschluss Erfolgsrechnung	35 380.33	11 169.15	9 920	11 550	158 253.90	31 709.80
9 ABSCHLUSSKONTEN	35 380.33	11 169.15	9 920	11 550	158 253.90	31 709.80
	7 412 166.34	7 412 166.34	7 508 370	7 508 370	7 078 752.27	7 078 752.27

5.2 Investitionsrechnung

	Jahresrechnung 2024		Budget 2024		Jahresrechnung 2023	
	Ausgaben	Einnahmen	Ausgaben	Einnahmen	Ausgaben	Einnahmen
AUSGABEN						
50 Sachanlagen	2 921 371.31		3 041 000		855 007.35	
51 Investitionen auf Rechnung Dritter	33 424.45		33 000			
52 Immaterielle Anlagen	39 996.45		120 000		133 425.85	
54 Darlehen						
55 Beteiligungen und Grundkapitalien						
56 Eigene Investitionsbeiträge			50 000		72 885.45	
57 Durchlaufende Investitionsbeiträge						
5 TOTAL AUSGABEN	2 994 792.21		3 244 000		1 061 318.65	
EINNAHMEN						
60 Übertrag von Sachanlagen in das Finanzvermögen						
61 Rückerstattungen						
62 Abgang immaterielle Anlagen						
63 Investitionsbeiträge für eigene Rechnung		237 106.00		179 000		160 978.00
64 Rückzahlung von Darlehen						
65 Übertrag von Beteiligungen						
66 Rückzahlung eigener Investitionsbeiträge						
67 Durchlaufende Investitionsbeiträge						
6 TOTAL EINNAHMEN		237 106.00		179 000		160 978.00
59 Übertrag an Bilanz	237 106.00		179 000		160 978.00	
69 Übertrag an Bilanz		2 994 792.21		3 244 000		1 061 318.65
Nettoinvestitionen	2 757 686.21		3 065 000		900 340.65	

6 Geldflussrechnung

Trubschachen

Bezeichnung	Jahr	Jahr
	2024	2023
Geldfluss aus betrieblicher Tätigkeit		
Ertragsüberschuss / (-) Aufwandüberschuss		124 918.56
Abschreibungen Verwaltungsvermögen	354 591.55	340 349.30
Abschreibungen Investitionsbeiträge		
Einlagen in das Eigenkapital	505 958.81	433 468.45
(-) Entnahmen aus dem Eigenkapital	- 67 890.60	- 175 602.90
Verluste aus Verkauf Finanzanlagen FV und Übertragung Finanzanlagen FV ins VV / (-) Gewinne aus Verkauf Finanzanlagen FV		
Verluste aus Verkauf Sachanlagen FV und Übertragung Sachanlagen FV ins VV / (-) Gewinne aus Verkauf Sachanlagen FV		
Wertberichtigungen Anlagen FV / (-) Wertberichtigungen Anlagen FV		
Wertberichtigungen Darlehen/Beteiligungen VV		
(-) Aufwertung VV		
(-) Zunahme/Abnahme Forderungen	- 305 304.45	- 221 887.71
Abnahme/(-) Zunahme Vorräte		
(-) Zunahme/Abnahme aktive Rechnungsabgrenzungen	- 208.35	42 608.35
(-) Abnahme/Zunahme Laufende Verbindlichkeiten	- 373 110.04	263 948.10
Zunahme/(-) Abnahme kurzfr. Rückstellungen	12 890.80	
(-) Abnahme/Zunahme passive Rechnungsabgrenzungen	- 55 352.15	- 85 207.50
(-) Abnahme/Zunahme langfr. Rückstellungen		
Zunahme/(-) Abnahme übrige Spezialfinanzierungen	71 378.65	
Geldfluss aus betrieblicher Tätigkeit Einwohnergemeinde (allg. Haushalt)	142 954.22	722 594.65

Geldfluss Wasserversorgung

Ertragsüberschuss / (-) Aufwandüberschuss	25 275.81	13 227.91
Abschreibungen Verwaltungsvermögen	4 603.85	3 180.05
Abschreibungen Investitionsbeiträge		
(-) Aufwertung VV		
Abnahme/(-) Zunahme Forderungen	6 283.33	576.88
Abnahme/(-) Zunahme aktive Rechnungsabgrenzungen		
Abnahme/(-) Zunahme Vorräte		
Zunahme/(-) Abnahme Laufende Verbindlichkeiten	31 445.38	27 670.22
(-) Abnahme/Zunahme passive Rechnungsabgrenzungen		
Zunahme/(-) Abnahme Vorfinanzierung Werterhalt	108 868.15	112 677.25
(-) Abnahme/Zunahme übrige Vorfinanzierungen		
Geldfluss aus betrieblicher Tätigkeit Wasserversorgung	176 476.52	157 332.31

Geldfluss Abwasserentsorgung

(-) Aufwandüberschuss / Ertragsüberschuss	- 11 169.15	- 31 709.80
Abschreibungen Verwaltungsvermögen	5 017.60	5 017.60
Abschreibungen Investitionsbeiträge		
(-) Aufwertung VV		
Abnahme/(-) Zunahme Forderungen	1 372.50	11 002.45
Abnahme/(-) Zunahme aktive Rechnungsabgrenzungen		
Abnahme/(-) Zunahme Vorräte		
(-) Abnahme/Zunahme Laufende Verbindlichkeiten	- 810.65	6 726.15
Zunahme/(-) Abnahme passive Rechnungsabgrenzungen	77 445.00	87 000.00
Zunahme/(-) Abnahme Vorfinanzierung Werterhalt	158 089.60	158 089.65
(-) Abnahme/Zunahme übrige Vorfinanzierungen		
Geldfluss aus betrieblicher Tätigkeit Abwasserentsorgung	229 944.90	236 126.05

Geldfluss Abfallentsorgung

Ertragsüberschuss / (-) Aufwandüberschuss	10 104.52	20 107.43
Abschreibungen Verwaltungsvermögen		
Abschreibungen Investitionsbeiträge		
(-) Aufwertung VV		
Abnahme/(-) Zunahme Forderungen	885.54	- 908.27
(-) Zunahme/Abnahme aktive Rechnungsabgrenzungen	- 24 864.00	
Abnahme/(-) Zunahme Vorräte		
Zunahme/(-) Abnahme Laufende Verbindlichkeiten	35 075.17	27 310.52
(-) Abnahme/Zunahme passive Rechnungsabgrenzungen		
(-) Abnahme/Zunahme Vorfinanzierungen		
Geldfluss aus betrieblicher Tätigkeit Abfallentsorgung	21 201.23	46 509.68

Geldfluss Gemeindebetrieb 6

Ertragsüberschuss / (-) Aufwandüberschuss		
Abschreibungen Verwaltungsvermögen		
Abschreibungen Investitionsbeiträge		
(-) Aufwertung VV		
Abnahme/(-) Zunahme Forderungen		
Abnahme/(-) Zunahme aktive Rechnungsabgrenzungen		
Abnahme/(-) Zunahme Vorräte		
(-) Abnahme/Zunahme Laufende Verbindlichkeiten		
(-) Abnahme/Zunahme passive Rechnungsabgrenzungen		
(-) Abnahme/Zunahme Vorfinanzierungen		
Geldfluss aus betrieblicher Tätigkeit Gemeindebetrieb 6		
Geldfluss aus betrieblicher Tätigkeit Gemeindebetriebe	427 622.65	439 968.04

Total Geldfluss aus betrieblicher Tätigkeit	570 576.87	1 162 562.69
--	-------------------	---------------------

Geldfluss aus Investitionstätigkeit

Zahlungen für Nettoinv. Sachanlagen + Immat. Anlagen+ Investitionsbeiträge VV	- 2 137 768.85	- 530 817.75
(-) Auszahlungen für Darlehen/Beteiligungen VV		
Einzahlung für Darlehen/Beteiligungen VV		
(-) Kauf Sachanlagen FV		- 90 148.26
Verkauf Sachanlagen FV		95 000.00
(-) Investitionen Sachanlagen FV		
(-) Kauf kurzfristige Finanzanlagen FV	- 500 000.00	- 1 000 000.00
Verkauf kurzfristige Finanzanlagen FV	1 500 000.00	
(-) Kauf langfristige Finanzanlagen FV	- 200 000.00	- 1 200 000.00
Verkauf langfristige Finanzanlagen FV	875 000.00	725 000.00

Geldfluss aus Investitionstätigkeit Einwohnergemeinde (allg. Haushalt)	- 462 768.85	- 2 000 966.01
---	---------------------	-----------------------

Geldfluss Wasserversorgung

Zahlungen für Nettoinvestitionen VV Wasserversorgung	- 206 672.26	- 368 918.85
--	--------------	--------------

Geldfluss aus Investitionstätigkeit Wasserversorgung	- 206 672.26	- 368 918.85
---	---------------------	---------------------

Geldfluss Abwasserentsorgung

Zahlungen für Nettoinvestitionen VV Abwasserentsorgung	- 158 744.20	6 234.95
--	--------------	----------

Geldfluss aus Investitionstätigkeit Abwasserentsorgung	- 158 744.20	6 234.95
---	---------------------	-----------------

Geldfluss Abfall

Zahlungen für Nettoinvestitionen VV Abfall	- 1 921.75	
--	------------	--

Geldfluss aus Investitionstätigkeit Abfallentsorgung	- 1 921.75	
---	-------------------	--

Geldfluss Gemeindebetrieb 6		
Zahlungen für Nettoinvestitionen VV Gemeindebetrieb 6		
Geldfluss aus Investitionstätigkeit Gemeindebetrieb 6		
Geldfluss aus Investitionstätigkeit Gemeindebetriebe	- 367 338.21	- 362 683.90
Total Geldfluss aus Investitionstätigkeit	- 830 107.06	- 2 363 649.91
Geldfluss aus Finanzierungstätigkeit		
(-) Abnahme/ Zunahme Kontokorrente mit Dritten	- 4 218.85	- 65 143.75
Aufnahme kurzfristige Finanzverbindlichkeiten		
(-) Rückzahlung kurzfristige Finanzverbindlichkeiten		
Aufnahme langfristige Finanzverbindlichkeiten	500 000.00	500 000.00
(-) Rückzahlung langfristige Finanzverbindlichkeiten		
(-) Abnahme/Zunahme Stiftungen, Legate, Zuwendungen im FK sowie Fonds im FK	- 2 008.95	- 32 578.49
Geldfluss aus Finanzierungstätigkeit Einwohnergemeinde (allg. Haushalt)	493 772.20	402 277.76
Total Geldfluss (alle)	234 242.01	- 798 809.46
Bestand Flüssige Mittel und kurzfristige Geldanlagen 1.1.	1 454 023.93	2 252 833.39
Bestand Flüssige Mittel und kurzfristige Geldanlagen 31.12.	1 688 265.94	1 454 023.93
<i>Kontrollrechnung: Differenz</i>	<i>0.00</i>	<i>0.00</i>

Die Geldflussrechnung wird auf der Grundlage des Fonds «Netto-flüssige-Mittel» erstellt.
Der Fonds besteht aus den flüssigen Mittel aus Kassen-, Post-, Bankguthaben sowie den geldnahen Mitteln abzüglich der kurzfristigen Finanzverbindlichkeiten auf Sicht (90 Tage).

7 FINANZKENNZAHLEN

7.1 Gesamthaushalt

Kennzahl	2024	2023	2022	2021	2020	Ø 5 Jahre	Kommentar/Interpretation
Nettoverschuldungsquotient	26.93%	-10.02%	-7.67%	-10.58%	-19.36%	-4.14%	Nettoschulden in % des Fiskalertrages (inkl. Finanzausgleich). Diese Kennzahl gibt an, welcher Anteil der Fiskalerträge, bzw. wieviel Jahrestranchen erforderlich sind, um die Nettoschulden abzutragen. Richtwert: < 100% gut.
Selbstfinanzierungsgrad	42.24%	111.48%	93.05%	73.54%	80.12%	80.09%	Selbstfinanzierung in % der Nettoinvestitionen. Der Selbstfinanzierungsgrad gibt Antwort auf die Frage, wie weit die Investitionen aus selbst erarbeiteten Mitteln bezahlt werden können. Richtwert: 80 - 100 % Normalfall.
Zinsbelastungsanteil	0.05%	0.25%	0.34%	0.40%	0.46%	0.30%	Nettozinsen in % des Laufenden Ertrages. Der Zinsbelastungsanteil sagt aus, wie stark der Laufende Ertrag durch den Zinsendienst belastet ist. Je tiefer der Wert, desto grösser der Handlungsspielraum. Richtwert: 0-4% gut.
Bruttoverschuldungsanteil	75.94%	73.99%	60.60%	68.60%	79.75%	71.78%	Bruttoschuld in % des Laufenden Ertrages. Die Bruttoverschuldung informiert über das Mass der Verschuldung einer Gemeinde. Richtwert: 50 - 100 % gut.
Investitionsanteil	32.77%	15.34%	18.85%	25.86%	21.06%	22.78%	Bruttoinvestitionen in % der Gesamtausgaben. Der Investitionsanteil informiert über das Mass der Investitionstätigkeit einer Gemeinde. Aussage: 10 - 20 % mittlere Investitionstätigkeit.
Kapitaldienstanteil	5.02%	5.29%	4.89%	5.32%	5.29%	5.16%	Kapitaldienst in % des Laufenden Ertrages. Der Kapitaldienstanteil informiert darüber, wie stark der Laufende Ertrag durch Zinsendienst und Abschreibungen belastet ist. Richtwert: <5 % geringe Belastung.
Nettoschuld in Franken pro Einwohner	791	- 274	- 207	- 275	- 468	- 87	Die Nettoschuld pro Einwohner wird als Gradmesser für die Verschuldung verwendet. Ein negativer Wert entspricht einem Nettovermögen pro Einwohner.
Selbstfinanzierungsanteil	15.90%	14.51%	16.30%	12.62%	11.30%	14.12%	Selbstfinanzierung in % des Laufenden Ertrages. Der Selbstfinanzierungsanteil gibt Auskunft über die finanzielle Leistungsfähigkeit unserer Gemeinde. Je höher der Wert, desto grösser ist der Spielraum für den Schuldenabbau oder die Finanzierung von Investitionen und deren Folgekosten. Richtwert: 10-20% = mittel
Nettozinsbelastungsanteil	-0.86%	-0.54%	-0.32%	-0.32%	-0.28%	-0.46%	Finanzaufwand netto in % des Steuerertrages. Richtwert 0-4% = Sehr tiefe Belastung
Massgebliches Eigenkapital pro Einwohner	2 221	1 922	1 685	1 308	1 191	1 665	Vergleichsgrösse

7.2 Allgemeiner Haushalt

Kennzahl	2024	2023	2022	2021	2020	Ø 5 Jahre	Kommentar/Interpretation
Selbstfinanzierungsgrad	33.31%	155.24%	164.51%	41.20%	37.72%	86.40%	<i>Selbstfinanzierung in % der Nettoinvestitionen. Der Selbstfinanzierungsgrad gibt Antwort auf die Frage, wie weit die Investitionen aus selbst erarbeiteten Mitteln bezahlt werden können. Richtwert: > 100% ideal.</i>
Bilanzüberschussquotient	21.32%	22.88%	20.29%	21.01%	22.72%	21.65%	Bilanzüberschuss in % des Fiskalertrages (inkl. Finanzausgleich). Nach Gemeindegrösse abgestufte Mindestausstattung des Eigenkapitals (Bilanzüberschuss) zur Abdeckung von Aufwandüberschüssen, zum Schutz vor einem Bilanzfehlbetrag sowie zur Verstärkung der Risikofähigkeit. Richtwert: > 60 % Gemeinden unter 2'000 Einwohner. Siehe auch Artikel 84 und 85 Gemeindeverordnung!

7.3 Spezialfinanzierung Wasserversorgung

Kennzahl	2024	2023	2022	2021	2020	Ø 5 Jahre	Kommentar/Interpretation
Selbstfinanzierungsgrad	64.13%	29.29%	18.11%	100.00%	100.00%	62.31%	Selbstfinanzierung in % der Nettoinvestitionen. Der Selbstfinanzierungsgrad gibt Antwort auf die Frage, wie weit die Investitionen aus selbst erarbeiteten Mitteln bezahlt werden können. Richtwert: > 100% ideal.
Kostendeckungsgrad	114.26%	107.85%	96.94%	106.50%	129.07%	110.92%	Aufwand in % des Ertrages. Der Kostendeckungsgrad gibt Antwort auf die Frage, wie weit der Aufwand aus selbst erarbeiteten Erträgen gedeckt ist. > 100% = Ertragsüberschuss
Werterhaltungsquote	11.67%	10.58%	9.28%	8.08%	7.40%	9.40%	Bestand Werterhalt in % des Wiederbeschaffungswertes.

7.4 Spezialfinanzierung Abwasserentsorgung

Kennzahl	2024	2023	2022	2021	2020	Ø 5 Jahre	Kommentar/Interpretation
Selbstfinanzierungsgrad	94.91%	100.00%	87.34%	100.00%	261.40%	128.73%	Selbstfinanzierung in % der Nettoinvestitionen . Der Selbstfinanzierungsgrad gibt Antwort auf die Frage, wie weit die Investitionen aus selbst erarbeiteten Mitteln bezahlt werden können. Richtwert: > 100% ideal.
Kostendeckungsgrad	96.63%	90.11%	90.66%	100.42%	110.66%	97.69%	Aufwand in % des Ertrages . Der Kostendeckungsgrad gibt Antwort auf die Frage, wie weit der Aufwand aus selbst erarbeiteten Erträgen gedeckt ist. > 100% = Ertragsüberschuss
Werterhaltungsquote	17.08%	16.07%	15.05%	14.04%	13.42%	15.13%	Bestand Werterhalt in % des Wiederbeschaffungswertes .

7.5 Spezialfinanzierung Abfall

Kennzahl	2024	2023	2022	2021	2020	Ø 5 Jahre	Kommentar/Interpretation
Selbstfinanzierungsgrad	525.80%	100.00%	100.00%	100.00%	100.00%	185.16%	Selbstfinanzierung in % der Nettoinvestitionen . Der Selbstfinanzierungsgrad gibt Antwort auf die Frage, wie weit die Investitionen aus selbst erarbeiteten Mitteln bezahlt werden können. Richtwert: > 100% ideal.
Kostendeckungsgrad	106.71%	114.57%	135.07%	111.04%	115.96%	116.67%	Aufwand in % des Ertrages . Der Kostendeckungsgrad gibt Antwort auf die Frage, wie weit der Aufwand aus selbst erarbeiteten Erträge gedeckt ist. > 100% = Ertragsüberschuss

8 ANTRAG DER EXEKUTIVE

GENEHMIGUNG:

Gemäss Art. 71 GG verabschiedet der Gemeinderat die Jahresrechnung 2024 der Einwohnergemeinde Trubschachen:

ERFOLGSRECHNUNG	Aufwand Gesamthaushalt	CHF	7 376 786.01
	Ertrag Gesamthaushalt	CHF	7 400 997.19
	Ertragsüberschuss	CHF	24 211.18
davon			
	Aufwand Allgemeiner Haushalt	CHF	6 717 927.97
	Ertrag Allgemeiner Haushalt	CHF	6 717 927.97
	Aufwandüberschuss	CHF	
	Aufwand Wasserversorgung	CHF	177 236.54
	Ertrag Wasserversorgung	CHF	202 512.35
	Ertragsüberschuss	CHF	25 275.81
	Aufwand Abwasserentsorgung	CHF	331 036.90
	Ertrag Abwasserentsorgung	CHF	319 867.75
	Ertragsüberschuss	CHF	- 11 169.15
	Aufwand Abfall	CHF	150 584.60
	Ertrag Abfall	CHF	160 689.12
	Ertragsüberschuss	CHF	10 104.52

INVESTITIONSRECHNUNG	Ausgaben	CHF	2 994 792.21
	Einnahmen	CHF	237 106.00
	Nettoinvestitionen	CHF	2 757 686.21
NACHKREDITE gem. separater Tabelle		CHF	746 708.66
Eigenkapital		CHF	8 717 942.23

ANTRAG:

Den Stimmbürgerinnen und Stimmbürgern wird beantragt, die Jahresrechnung 2024 zu genehmigen und die Nachkredite von CHF 546'708.66 zur Kenntnis zu nehmen bzw. den Nachkredit für die Einlage in die Spezialfinanzierung Verwaltungsvermögen von CHF 200'000.00 zu erteilen.

Einwohnergemeinde Trubschachen

Bernhard Kunz

Heidi Stalder

Stephanie Fuhrer

Trubschachen, 16.04.2025

Gemeindepräsident

Gemeindeschreiberin

Finanzverwalterin

9 BESTÄTIGUNGSBERICHT

Bericht des Rechnungsprüfungsorgans zur Jahresrechnung 2024

An die Gemeindeversammlung der
Einwohnergemeinde Trubschachen

Als Rechnungsprüfungsorgan haben wir die Jahresrechnung der Einwohnergemeinde Trubschachen, bestehend aus Berichterstattung, Bilanz, Erfolgsrechnung, Investitionsrechnung, Geldflussrechnung und Anhang für das am 31. Dezember 2024 abgeschlossene Rechnungsjahr geprüft.

Verantwortung des Gemeinderates

Der Gemeinderat ist für die Aufstellung der Jahresrechnung in Übereinstimmung mit den kantonalen und kommunalen gesetzlichen Vorschriften verantwortlich. Diese Verantwortung beinhaltet die Ausgestaltung, Implementierung und Aufrechterhaltung eines internen Kontrollsystems mit Bezug auf die Aufstellung der Jahresrechnung, die frei von wesentlichen falschen Angaben als Folge von Verstössen oder Irrtümern ist. Darüber hinaus ist der Gemeinderat für die Anwendung sachgemässer Rechnungslegungsmethoden sowie die Vornahme angemessener Schätzungen verantwortlich.

Verantwortung des Rechnungsprüfungsorgans

Unsere Verantwortung ist es, aufgrund unserer Prüfung ein Prüfungsurteil über die Jahresrechnung abzugeben. Wir haben unsere Prüfung in Übereinstimmung mit den gesetzlichen Vorschriften und der Arbeitshilfe für Rechnungsprüfungsorgane (AH RPO, Ausgabe 2024) vorgenommen. Die Prüfung haben wir so zu planen und durchzuführen, dass wir hinreichende Sicherheit gewinnen, ob die Jahresrechnung frei von wesentlichen falschen Angaben ist.

Eine Prüfung beinhaltet die Durchführung von Prüfungshandlungen zur Erlangung von Prüfungsnachweisen für die in der Jahresrechnung enthaltenen Wertansätze und sonstigen Angaben. Die Auswahl der Prüfungshandlungen liegt im pflichtgemässen Ermessen des Prüfers. Dies schliesst eine Beurteilung der Risiken wesentlicher falscher Angaben in der Jahresrechnung als Folge von Verstössen oder Irrtümern ein. Bei der Beurteilung dieser Risiken berücksichtigt der Prüfer das interne Kontrollsystem, soweit es für die Aufstellung der Jahresrechnung von Bedeutung ist, um die den Umständen entsprechenden Prüfungshandlungen festzulegen, nicht aber um ein Prüfungsurteil über die Wirksamkeit des internen Kontrollsystems abzugeben. Die Prüfung umfasst zudem die Beurteilung der Angemessenheit der angewandten Rechnungslegungsmethoden, der Plausibilität der vorgenommenen Schätzungen sowie eine Würdigung der Gesamtdarstellung der Jahresrechnung. Wir sind der Auffassung, dass die von uns erlangten Prüfungsnachweise eine ausreichende und angemessene Grundlage für unser Prüfungsurteil bilden.

Prüfungsurteil

Nach unserer Beurteilung entspricht die Jahresrechnung für das am 31. Dezember 2024 abgeschlossene Rechnungsjahr den kantonalen und kommunalen gesetzlichen Vorschriften.

Berichterstattung aufgrund weiterer gesetzlicher Vorschriften

Wir bestätigen, dass wir die Anforderungen an die Befähigung gemäss Art. 123 GV und die besonderen Voraussetzungen gemäss Art. 124 GV erfüllen und keine mit unserer Unabhängigkeit unvereinbare Sachverhalte vorliegen.

Wir beantragen, die Jahresrechnung per 31. Dezember 2024 mit Aktiven und Passiven von CHF 15230 942.91 und einem Ertragsüberschuss von CHF 24 211.18 zu genehmigen.

Trubschachen 07.05.2025

Die Rechnungsprüfungskommission

Präsidentin
Cornelia Schütz

10 GENEHMIGUNG DER JAHRESRECHNUNG

Das beschlussfassende Organ der Einwohnergemeinde Trubschachen hat die Jahresrechnung 2024 am 05.06.2025 gemäss vorstehendem Antrag des Gemeinderates vom 16.04.2025 genehmigt.

Trubschachen, 05.06.2025

Einwohnergemeinde Trubschachen

Bernhard Kunz
Gemeindepräsident

Heidi Stalder
Gemeindeschreiberin

11 Anhang

11.1 Regelwerk

11.1.1 Angewendetes Regelwerk:

Der Rechnungsabschluss der Gemeinde Trubschachen ist in Übereinstimmung mit den geltenden kantonalen gesetzlichen Grundlagen erstellt worden.

Gemeindegesezt (GG, BSG 170.11)

Gemeindeverordnung (GV, BSG 170.111)

Direktionsverordnung über den Finanzhaushalt der Gemeinden (FHDV, BSG 170.511)

Diese orientieren sich gemäss Art. 70 Absatz 1 GG am Harmonisierten Rechnungslegungsmodell für die Kantone und Gemeinden, HRM2, laut Handbuch der Konferenz der Kantonalen Finanzdirektoren. Die kantonalen Bestimmungen weichen in einzelnen Bereichen von den Empfehlungen des HRM2 ab. Das Amt für Gemeinden und Raumordnung stellt eine Auflistung dieser Ausnahmen zur Verfügung unter www.be.ch/gemeinden > Rubrik Gemeindefinanzen > HRM2 > Praxishilfen.

11.1.2 Bewertung Finanzvermögen: (s. Art. 32d Abs. b FHDV)

Vermögenswerte im Finanzvermögen werden bilanziert, wenn sie einen künftigen Nutzen erbringen und ihr Wert verlässlich ermittelt werden kann. Sie werden bei erstmaliger Bilanzierung zu Anschaffungs- bzw. Herstellungskosten bilanziert. Entstehen der Gemeinde keine Kosten, wird zum Verkehrswert zum Zeitpunkt des Zugangs bilanziert. Folgebewertungen erfolgen zum Verkehrswert am Bilanzstichtag, wobei eine systematische Neubewertung bei Liegenschaften mit Ausnahme von Baurechten mindestens alle fünf Jahre oder bei Änderung des amtlichen Werts, bei allen anderen Vermögenswerten jährlich erfolgt. Die Bilanzwerte sind bei eingetretenen dauerhaften Wertminderungen oder Verlusten sofort zu berichtigen.

Neubewertungsreserve Finanzvermögen

Bilanzkonto	Bezeichnung	Letztmalige Bewertung	Aufwertungsreserve per 31.12.2021	Einlagen 2014	Entnahmen 2015-2022
10800.01	Land Wegmatte	01.01.2014	261 839.00	261 839.00	
10800.02	Land Wegmatte 2 + 3	31.12.2022	- 786.10	9 883.90	10 670.00
10800.03	Land Alterssiedlung (Baurecht)	01.01.2014	72 176.20	72 176.20	
Total Neubewertungsreserve (NBR) vor Auflösung			333 229.10	343 899.10	10 670.00
./. Entnahme per 01.01.2019 z. G. Schwankungsreserve			104 000.00		
./. Lineare Auflösung per 31.12.2019			46 600.00		
./. Lineare Auflösung per 31.12.2020			45 982.00		
./. Lineare Auflösung per 31.12.2021			45 768.00		
./. Lineare Auflösung per 31.12.2022			45 440.00		
./. Lineare Auflösung per 31.12.2023			45 439.10		
Total Neubewertungsreserve (NBR) nach Auflösung			0.00		

Einlagen 2014 einmalig beim ersten Rechnungsabschluss nach Einführung von HRM2

11.1.3 Bewertung Verwaltungsvermögen:

Vermögenswerte im Verwaltungsvermögen werden bilanziert, wenn sie einen künftigen mehrjährigen öffentlichen Nutzen hervorbringen und ihr Wert verlässlich ermittelt werden kann. Sie werden zu Anschaffungs- bzw. Herstellungskosten nach der Nettomethode bilanziert und nach der definierten Nutzungsdauer linear abgeschrieben. Entstehen der Gemeinde keine Kosten, wird zum Verkehrswert zum Zeitpunkt des Zugangs bilanziert. Die Bilanzwerte sind bei eingetretenen dauerhaften Wertverminderungen oder Verlusten sofort zu berichtigen. Die geltenden Anlagekategorien und Nutzungsdauern sind in Anhang 2 GV umschrieben.

11.1.4 Aktivierungsgrenzen:

Allgemeiner Haushalt	CHF	25 000.00
Spezialfinanzierung Wasserversorgung	CHF	25 000.00
Spezialfinanzierung Abwasserentsorgung	CHF	25 000.00
Spezialfinanzierung Abfall	CHF	25 000.00

11.1.5 Bestehendes Verwaltungsvermögen:

Das bestehende Verwaltungsvermögen per 31.12.2014 (Übergangsregelung vom HRM1 auf HRM2) wird linear über 13 Jahre abgeschrieben. Davon ausgenommen sind die Positionen gemäss Ziffer 4.1.3 der Übergangsbestimmungen der GV.

11.2 Grundlagen der Jahresrechnung

Als Grundlage für die Jahresrechnung 2024 dienen das Budget 2024 und die Vorjahresrechnung 2023.

Genehmigung/Prüfung:

	Budget	Jahresrechnung
Gemeinderat	18.10.2023	16.04.2025
Bestätigungsbericht Rechnungsprüfungsorgan		07.05.2025
Gemeindeversammlung	27.11.2023	05.06.2025

11.3 Eigenkapitalnachweis

Eigenkapitalnachweis 2024

Trubschachen in Tausend CHF

Eigenkapital per 1.1.2024			Veränderungsnachweis			Eigenkapital per 31.12.2024			
SG	CHF		Erhöhung (+) durch		Reduktion (-) durch	CHF	SG	CHF	
29	Eigenkapital	7 917		1 017		216	29	Eigenkapital	8 718
290	Verpflichtungen (+) bzw. Vorschüsse (-) gegenüber Spezialfinanzierungen	1 518	Einlagen in SF EK	107	Entnahmen aus SF EK	11	290	Verpflichtungen (+) bzw. Vorschüsse (-) gegenüber Spezialfinanzierungen	1 614
29000	Spezialfinanzierung Feuerwehr	77		0		0	29000	Spezialfinanzierung Feuerwehr	77
29001	Spezialfinanzierung Wasserversorgung	360		25		0	29001	Spezialfinanzierung Wasserversorgung	385
29002	Spezialfinanzierung Abwasserbeseitigung	561		0		11	29002	Spezialfinanzierung Abwasserbeseitigung	550
29003	Spezialfinanzierung Abfall	521		10		0	29003	Spezialfinanzierung Abfall	531
29005	Spezialfinanzierung Mehrwertabgabe	0		71		0	29005	Spezialfinanzierung Mehrwertabgabe	71
293	Vorfinanzierungen	4 725	Einlagen in Vorfinanzierungen	587	Entnahmen aus Vorfinanzierungen	80	293	Vorfinanzierungen	5 232
29300	Vorfinanzierungen	1 208		308		68	29300	Vorfinanzierungen	1 448
29301	Wasserversorgung Werterhalt	1 005		116		7	29301	Wasserversorgung Werterhalt	1 114
29302	Abwasserentsorgung Werterhalt	2 512		163		5	29302	Abwasserentsorgung Werterhalt	2 671
294	Reserven	634	Einlagen in Reserven	198	Entnahmen aus Reserven	0	294	Reserven	832
29400	Zusätzliche Abschreibungen	634		198		0	29400	Zusätzliche Abschreibungen	832

Eigenkapitalnachweis 2024

Trubschachen

in Tausend CHF

Eigenkapital per 1.1.2024			Veränderungsnachweis			Eigenkapital per 31.12.2024			
296	Neubewertungsreserve Finanzvermögen	104	Einlagen in Neubewertungsreserve Finanzvermögen	0	Entnahmen aus Neubewertungsreserve Finanzvermögen	0	296	Neubewertungsreserve Finanzvermögen	104
29601	Schwankungsreserve	104		0		0	29601	Schwankungsreserve	104
299	Bilanzüberschuss/-fehlbetrag	936	Einlagen in Bilanzüberschuss/- fehlbetrag	125	Entnahmen aus Bilanzüberschuss/-fehlbetrag	125	299	Bilanzüberschuss/-fehlbetrag	936
29900	Jahresergebnis	125		0		125	29900	Jahresergebnis	0
29990	Kumulierte Ergebnisse der Vorjahre	811		125		0	29990	Kumulierte Ergebnisse der Vorjahre	936

11.4 Rückstellungsspiegel

205 Kurzfristige Rückstellungen		Buchwert 31.12.2023	Veränderung			Buchwert 31.12.2024	Kommentar
Konto	Bezeichnung		Bildung	Verwendung	Auflösung		
20500.00	Kurzfristige Rückstellungen Überzeitanprüche Personal		12 890.80			12 890.80	Überzeitanprüche des Gemeindepersonals

208 Langfristige Rückstellungen		Buchwert 31.12.2023	Veränderung			Buchwert 31.12.2024	Kommentar
Konto	Bezeichnung		Bildung	Verwendung	Auflösung		

Total kurzfristige Rückstellungen

12 890.80

12 890.80

Total langfristige Rückstellungen

Total Rückstellungen

12 890.80

12 890.80

11.5 Beteiligungsspiegel

Beteiligungen (im Sinne der öffentlichen Aufgabenerfüllung)											
Name, Sitz Rechtsform	Tätigkeitsgebiet	Nominalka- pital (100%)	Eigentums- anteil	Stimmanteil - E: Exekutive - L: Legislative	Wesentliche Beteiligte	Buchwert per 31.12.	Anschaffungs- wert	Wesentliche Beteiligungen der Organisation	Rechnungslegungs- norm; Aussage zur Jahresrechnung	Zahlungsströme Berichtsjahr	Spezifische Risiken
Gemeindeeigene Unternehmen (Anstalten) gem. Art. 64 Abs. 1 Bst. b GG											
Keine											
Öffentlich-rechtliche Organisationen der interkommunalen Zusammenarbeit (Gemeindeverbände, Anstalten etc.)*											
Regionalkonferenz Emmental	Wirkungsvolle Erfüllung der Aufgaben der beteiligten Gemeinden und der gemeinsamen verbindlichen Beschlussfassung in regionalen Angelegenheiten, die ihr der Kanton oder die Gemeinden übertragen haben.			Nach Einwohnerzahl	Gemeinden des Emmentals				HRM2	Verwaltungskosten gemäss Artikel 155 GG und weitere Kosten gemäss der besonderen Gesetzgebung. Kostenverteilung für Aufgaben, welche die Gemeinden den Regionalkonferenzen übertragen, gelten die Bestimmungen des betreffenden Reglements.	
Schulverband Trub-Trubschachen	Führung der Volksschule			Gleiche Stimmkraft beider Gemeinden	Einwohnergemeinde Trub, Einwohnergemeinde Trubschachen			Verbandsmitglied, GR	HRM2	Defizitanteil nach Einwohner und Schülerzahlen/Abgeltung der Schulräume nach BSIG	
Juristische Personen des Privatrechts*											
Verband bernischer Gemeinden, Verein, Sitz = Ort der Geschäftsstelle	Koordiniert Interessen der bernischen Gemeinden und unterstützt sie in der Wahrung ihrer Autonomie			E: 100 %	Einwohnergemeinden, gemischte Gemeinden und Unterabteilungen des Kantons Bern			Mitgliedschaft, GR	OR	Jahresbeitrag (0220.3636.00)	Haftung Vereinsvermögen, persönliche Haftung der Mitglieder und Organe ist ausgeschlossen
Schweizerischer Gemeindeverband, Verein, Sitz = vom Vorstand bezeichnetes Geschäftsdomizil	Durchsetzung der gemeinsamen Interessen der schweizer Gemeinden und Wahrung ihrer Autonomie			E: 100 %	Gemeinden und Bürgergemeinden, soweit sie Aufgaben der politischen Gemeinde erfüllen			Mitgliedschaft, GR	OR	Jahresbeitrag (0220.3636.00)	Haftung Vereinsvermögen
Verein Bildungsraum Emme, Sitz = Ort der Geschäftsstelle	Fördert Bildung und Forschung im Raum Emme			E: 100 %	Gemeinden, Verbände, Firmen, Schulen, Parteien, Einzelpersonen			Mitgliedschaft, SK	OR, Geschäftsführung im Mandat	Jahresbeitrag (2991.3636.00)	Haftung ausschliesslich mit dem Vereinsvermögen
Radio Emme AG, Langnau i. E.	Regionalradio neo1			15 Namenaktien zu CHF 25.00		1	3'000.00	Aktionär	OR	(14550.02)	

Verein Berner Wanderwege, Sitz in Bern	Förderung des Wanderns und des Wandertourismus im Kanton Bern			E: 100 %	Einzelmitglieder, öffentlich-rechtliche Körperschaften (Gemeinden) und Ehren- und Freimitglieder			Mitgliedschaft, KOST	OR	Jahresbeitrag, Mitgliederbeiträge festgelegt durch GV, abhängig von Bevölkerungszahl (3420.3636.00)	Haftung: nur Vereinsvermögen
Verein Tagesfamilien Langnau und Umgebung, Langnau i. E.	Der Verein fördert das Wohl des Kindes und bezweckt Zusammenarbeit von Eltern, Beratung und Unterstützung			E: 100 %	Natürliche Personen und Gönner			Gönner, GR	OR	Gönnerbeitrag (5458.3636.00)	Haftung Vereinsvermögen
Verein Langnau Interkulturell	Aufgaben und Themen, die die lokale Bevölkerung und Menschen mit Migrationshintergrund zu Gute kommen und ihnen so ein gutes Zusammenleben und eine Integration erleichtern			E: 100 %	Natürliche und Juristische Personen			Mitgliedschaft, GR	OR	Jahresbeitrag (5730.3636.00)	Haftung Vereinsvermögen
Verein Mütter- und Väterberatung des Kantons Bern, Sitz = Ort der Geschäftsstelle	Beratung der Eltern und Erziehungsberechtigten			E: 100 %	Natürliche Personen, Juristische Personen, öffentlich rechtliche Körperschaften			Mitgliederbeitrag bzw. Leistungsvertrag	OR	Pauschale Abgeltung CHF 800.00/Jahr (5790.3636.00)	Haftung Vereinsvermögen
Verein dahlia, Langnau i. E.	Führung von Alterswohn- und Pflegeeinrichtungen für die Betreuung von Betagten und Langzeitpatienten			E: 100 %	Natürliche und Juristische Personen sowie Institutionen des Gemeinwesens			Mitgliedschaft, GR	OR	Jahresbeitrag (4120.3635.00)	Haftung Vereinsvermögen
Verein Spitex Region Emmental	Leistung von Pflege, Hilfe und Betreuung zu Hause			E: 100 %	Einzel- und Kollektivmitglieder			Mitgliedschaft, GR	OR	Jahresbeitrag (4210.3636.00)	Haftung Vereinsvermögen
Verein Procap Bern	Inklusion von Menschen mit Behinderung			E: 100 %	Aktivmitglieder, Vereine, NP, JP des öffentlichen Rechts als Kollektivmitglied			Mitgliedschaft, GR	OR	Jahresbeitrag (5790.3636.00)	Haftung Vereinsvermögen
Genossenschaft Alterssiedlung Trubschachen	Anbieten von Alterswohnungen			50 Stammanteile von CHF 1'000.00	Natürliche und Juristische Personen sowie Institutionen des Gemeinwesens	1	50'000	Genossenschafter, GR	OR	(14550.04)	
Schweizerische Vereinigung für Betriebliche Verbesserungen in der Berglandwirtschaft (SVVB), Verein, Buochs	Unterstützung betrieblich notwendiger Massnahmen auf Betrieben im Berggebiet			E: 100 %				Mitgliedschaft, GR	OR	(5790.3636.00)	Haftung Vereinsvermögen

AVAG, Thun	Abfallentsorgung und Behandlung			56 Namenaktien zu CHF 100		4'500	4'500	Aktionär	OR	(14553.00)	
Kantonale Planungsgruppe, Bern, Verein	Information, Illustration und Beratung der Mitglieder bei Raumplanung, Baurecht, Umweltschutz und Finanzhaushalt			E: 100 %	Einzelpersonen, öffentlich-rechtliche Körperschaften, Anstalten, Verbände, Vereine, Gesellschaften und Firmen			Mitgliedschaft, GR	OR	Jahresbeitrag (7900.3635.00)	Haftung Vereinsvermögen
Pro Velo Kanton Bern	Velo als umweltfreundliches, energiesparendes und gesundes Individualverkehrsmittel fördern. Einsatz für Sicherheit und Komfort der Velofahrenden.			E: 100 %	Lokale, regionale und überregionale Organisationen			Mitgliedschaft, GR	OR	Jahresbeitrag (6330.3636.00)	Haftung Vereinsvermögen
Pro Natura	Schutz der Natur, Landschaft und Umwelt			E: 100 %	Natürliche und Juristische Personen			Mitgliedschaft, UK	OR	Jahresbeitrag (7500.3636.00)	Haftung Vereinsvermögen
Verein Zukunft Emmental, Sitz = Wohnort des Präsidenten	Verbesserung der Zufahrt Emmental			E: 100 %	Natürliche und Juristische Personen			Mitgliedschaft, GR	OR	Jahresbeitrag (7900.3636.00)	Haftung Vereinsvermögen
Interessengemeinschaft Grenzpfad Napfbergland, Verein, Sitz = Wohnsitz des Präsidenten	Realisierung Grenzpfad von St. Urban - Briener Rothorn			E: 100 %	Natürliche und Juristische Personen sowie öffentlich-rechtliche Körperschaften			Mitgliedschaft, GR	OR	Jahresbeitrag (8400.3130.00)	Haftung Vereinsvermögen
Verein Napfbergland	Stärkung des Lebens- und Wirtschaftsraums des Napfberggebiets, Projekte, Bündelung der Kräfte, Zusammenarbeit mit Tourismusorganisationen			Mehrheit der Mitglieder muss anwesend sein	Gemeinden im Napfgebiet			Mitgliedschaft, GR	OR	Jahresbeitrag (8400.3636.01)	Haftung Vereinsvermögen
Verein Freunde der Herzroute	Austausch, Information, Touren organisieren, Signalisation kontrollieren, Kontakt zu Akku-Wechselstationen, Mithilfe bei Ausschilderung, Unterstützung bei der Vermarktung der Herzroute			E: 100 %	Natürliche und Juristische Personen			Mitgliedschaft, GR	OR	Jahresbeitrag (8400.3635.00)	Haftung Vereinsvermögen
Solargenossenschaft Trubschachen	Bau, Betrieb und Investition in erneuerbare Energien. Hauptziel ist das Erstellen von Photovoltaikanlagen auf dem Gebiet der Gemeinde Trubschachen			1 Stammanteil von CHF 1'000		1'000	1'000	Genossenschafter, GR	OR	(14550.05)	

Mitgliedschaften in einfachen Gesellschaften, Kollektiv- und Kommanditgesellschaften*											
Anzeigerverband Oberes Emmental, Einfache Gesellschaft, Sitz = Wohnort Präsident	Herausgabe Anzeiger Oberes Emmental als amtliches Publikationsorgan			Jeder Delegierte hat 1 Stimme	Die 9 Gemeinden des Oberen Emmentals (ehemaliges Amt Signau)			Gesellschafter, GS	OR, der Ausschuss führt die Buchhaltung	Gewinnanteil (0220.4635.00)	Betriebsverlust wird von den Gesellschafterinnen nach Wohnbevölkerung getragen. Gegenüber Dritten haften alle Gesellschafterinnen solidarisch.
Vertragliche Beziehungen zur Erfüllung von Gemeindeaufgaben*											
Miteigentum/Stockwerkeigentum Gemeindehaus, Dorfstrasse 2	Stockwerkeigentum		481/1000	1 Stimme je Stockwerkeinheit	Stockwerkeigentümer gemeinschaft				OR, Verwaltung	Gemeinschaftliche Kosten, Erneuerungsfonds (Funktion 0290)	Beteiligung im Rahmen der Wertquote
Zusammenarbeitsvertrag mit Langnau i. E. in Ergänzung zum Regionalen Ressourcenvertrag mit der Kantonspolizei Bern	Sicherheitspolizei				Langnau i. E. und div. Anschlussgemeinden				HRM2	Jährliche Pauschale und zusätzlich gewünschte Leistungen	Zusätzliche Leistungen nach Interventionsstunden
Feuerwehr Trub Trubschachen	Aufgaben der Feuerwehr				Gemeinden Trub und Trubschachen				HRM2 (Sitzgemeinde Trub)	Inkasso der Ersatzabgaben (1500.4200.00) und Weitergabe an Sitzgemeinde Trub (1500.3612.00) zuzüglich allfälliger Kostenanteile, Defizitanteil (1500.3612.01)	Soweit Aufwand nicht durch Ersatzabgaben gedeckt, Verteilung nach Schutzwertfaktor GVB
Regionaler Ferienpass, Langnau i. E.	Angebot Ferienpass für Kinder				Sitzgemeinde Langnau und Anschlussgemeinden				HRM2 (Sitzgemeinde Langnau i. E.)	Sockelbeitrag Fr. 500.00 + Beitrag pro Kind nach EWK	
Kindertagesstätte (Kinderhaus Langnau), Vertrag	Familienergänzende Kinderbetreuung				Sitzgemeinde und Anschlussgemeinden				HRM2 (Sitzgemeinde Langnau i. E.)	Anteil nicht zum Lastenausgleich zugelassenen 20 % (5451.3612.00)	Die nicht zum Lastenausgleich zugelassenen 20 % werden proportional nach Belegungsplätzen auf die Gemeinden verteilt
Tagesfamilien Region Langnau, Vertrag	Betreuung von Kindern durch Tagesfamilien				Sitzgemeinde und Anschlussgemeinden				HRM2 (Sitzgemeinde Langnau i. E.)	Anteil nicht zum Lastenausgleich zugelassenen 20 % (5451.3636.00)	Die nicht zum Lastenausgleich zugelassenen 20 % werden proportional nach Betreuungsstunden auf die Gemeinden verteilt
Kita Schnäggehüsl, Langnau i. E., Vertrag	Betreuung von vorschulpflichtigen Kinder und Kindern im Kindergartenalter				Sitzgemeinde und Zusammenarbeitsvertrag				HRM 2 (Sitzgemeinde Langnau i. E.)	Anteil nicht zum Lastenausgleich zugelassenen 20 % (5440.3612.01)	Die nicht zum Lastenausgleich zugelassenen 20 % werden proportional nach belegten Plätzen auf die Gemeinden verteilt

Regionaler Sozialdienst Oberes Emmental, Langnau i. E., Vertrag (bis 31.12.2016)	Führen des regionalen Sozialdienstes				Gemeinden Eggwil, Lauperswil, Röthenbach, Rüderswil, Schangnau, Signau, Trub und Trubschachen				OR	Betriebsbeitrag der nicht lastenausgleichsberechtigten Kosten (5796.3632.00)	Nach Verursacherprinzip (Fall) bzw. zu gleichen Teilen. Risiko eines Malus
Mitbenützung der Anlagen von Trubschachen für den Wasserbezug von Trub ab Langnau, Vertrag	Mitbenützung der Wasserversorgungsanlagen von Trubschachen durch Trub				Zusammenarbeitsvertrag Trubschachen mit Trub				HRM 2	Einmaliger Leistungspreis, Grund- und Arbeitspreis (7101.4612.02)	Arbeitspreis nach m3
Wasserlieferungsvertrag zwischen der Einwohnergemeinde Langnau und der Gemeinden Trub und Trubschachen, Vertrag	Belieferung von Trub und Trubschachen mit Trink-, Brauch- und Löschwasser ab der Grauensteinleitung				Wasserlieferungsvertrag				HRM 2	Wasserbezug 300 m3 pro Tag von Langnau i. E. bzw. zusammen mit Trub 470 m3 pro Tag	Beteiligung Investition UV-Anlage, Einkaufssumme, jährliche Betriebskosten und Arbeitspreis pro m3
ARA Langnau, Vertrag	Betrieb, Unterhalt und Erneuerung der regional genutzten Anlagen zur Abwasserreinigung				Langnau i. E., Escholzmatt-Marbach, Schangnau, Trub, Trubschachen				HRM2 (Sitzgemeinde Langnau i. E.)	Betriebsbeitrag (7201.3632.00)	

28.03.2025/sf

11.6 Gewährleistungsspiegel

Name, Sitz, Rechtsform	Eigentümer wesentliche Miteigentümer	Angaben zu den gesicherten Leistungen Art, Betrag, Verfall, Zinsangaben usw.)	Zahlungsströme im Berichtsjahr	Spezifische zusätzliche Angaben
Privatrechtliche Unternehmen (nach OR/ZGB)				
PK Previs, Bern, Stiftung Genossenschaft Ballsporthalle Oberemmental, Zollbrück, Gde. Rüderswil	Versicherte Anteil Trubschachen 5.555 % von ursprünglich CHF 900'000.00 = CHF 50'000.00	Nachschusspflicht bei Unterdeckung, Sanierungsmassnahmen je nach Deckungsgrad Bürgschaft CHF 50'000.-- für Ballsporthalle (IHG-Darlehen), jährliche Amortisation CHF 1'166.65 Bürgschaft CHF 6'500.-- für Ausbau Unterrichtsräume (IHG-Darlehen), jährliche Amortisation CHF 324.25	Prämien	Deckungsgrad per 31.12.2020: 105.51 %, Deckungsgrad 31.12.2021 wird im kommenden Sommer veröffentlicht. 2007 - 2037, Stand per 31.12.2024 = CHF 25'668.30 2008 - 2028, Stand per 31.12.2024 = CHF 1'312.00.
Musikschule Oberemmental, Langnau				
Öffentlich-rechtliche Unternehmen (nach Gemeindegesetz)				
Schwellenkorporation Trubschachen	Schwellenkorporation	Bürgschaft CHF 200'000.-- für Verbauung Ilfis (IHG-Darlehen), jährliche Amortisation CHF 10'000.--	-	2007 - 2027, Stand per 31.12.2024 = CHF 20'000.00
Öffentlich-rechtliche Verträge				
keine				
Weitere Verpflichtungen (Altlasten, Leasing usw.)				

11.7 Anlagespiegel

Einwohnergemeinde
Trubschachen

Anlagespiegel
Finanzvermögen

2024

		108 Finanzvermögen Sachanlagen				
		1080	1084	1086	1087	1089
		Grundstücke unüberbaut	Gebäude Finanzvermögen (entwidmet)	Mobilien des Finanz- vermögens	Anlagen im Bau Finanzvermögen	Übrige Sach- anlagen FV
Anschaffungskosten	Anlagewert	01.01.2024	708 494.00			
	Zuwachs/ Zugänge	2024				
	Abgänge / Korrekturen	2024				
	Umgliederungen	2024				
	Anlagewert	31.12.2024	708 494.00			
kumulierte Wertberichtigungen	Stand per	01.01.2024				
	Dauernde Wertminderungen	2024				
	Aufwertungen	2024				
	Umgliederungen	2024				
	Stand per	31.12.2024				
Buchwerte	Buchwert netto	31.12.2024	708 494.00			
	davon Anlagen in Leasing	31.12.2024				
	Versicherungswerte	31.12.2024				

		140 Sachanlagen Verwaltungsvermögen									
		1400	1401	1402	1403	1404	1405	1406	1407	1409	
		Grundstücke unüberbaut	Strassen/ Verkehrswege	Wasserbau	Tiefbau übrige	Hochbauten	Waldungen/ Alpen	Mobilien	Anlagen im Bau	übrige Sachanlagen	
Anschaffungskosten	Anlagewert	01.01.2024		3 109 214.55		2 151 894.75	495 543.45		109 741.80	1 685 424.85	44 000.00
	Zuwachs/ Zugänge	2024	33 424.45	516 208.10		113 906.95				2 786 556.96	
	Abgänge / Korrekturen	2024								692 410.25	
	Umgliederungen	2024									
	Anlagewert	31.12.2024	33 424.45	3 625 422.65		2 265 801.70	495 543.45		109 741.80	3 779 571.56	44 000.00
kumulierte ordentliche Abschreibungen	Stand per	01.01.2024		363 669.35		429 661.80	56 925.35		87 662.65		13 200.00
	Planmässige Abschreibungen	2024	1 337.00	90 635.65		50 982.75	19 821.70		21 948.35		4 400.00
	Ausserplanmässige Abschreibungen	2024									
	Wertkorrekturen	2024									
	Stand per	31.12.2024	1 337.00	454 305.00		480 644.55	76 747.05		109 611.00		17 600.00
Buchwerte	Buchwert netto	31.12.2024	32 087.45	3 171 117.65		1 785 157.15	418 796.40		130.80	3 779 571.56	26 400.00
	davon Anlagen in Leasing	31.12.2024									
	Versicherungswerte	31.12.2024									

* darin nicht enthalten ist das bestehende VV bei Einführung von HRM2:

	1.1.2024 CHF	Kumulierte Wertberichtigungen CHF	Saldo per 31.12.2024 CHF
Allgemeiner Haushalt	14099.0	1 793 760.77	14 099.99
Wasserversorgung	14099.1		1 517 789.90
Abwasserentsorgung	14099.2		275 970.87
Abfallentsorgung	14099.3		
Total	1 793 760.77		1 517 789.90

Einwohnergemeinde
Trubschachen

Anlagespiegel 2024
ÜBRIGES VERWALTUNGSVERMÖGEN

			142 Immaterielle Anlage VV			144 Darlehen VV	145 Beteiligungen VV	146 Investitionsbeiträge VV
			1420	1427	1421 & 1429	1441-1447	1452-1456	1460-1469
			Software	Immat. Anlagen in Realisierung	übrige immaterielle Anlagen	Darlehen	Beteiligungen	Investitionen
Anschaffungskosten	Anlagewert	01.01.2024			321 094.98		5 502.00	199 885.45
	Zuwachs/ Zugänge	2024						
	Abgänge / Korrekturen	2024						
	Umgliederungen	2024						
	Anlagewert	31.12.2024			321 094.98		5 502.00	199 885.45
kumulierte ordentliche Abschreibungen	Stand per	01.01.2024			56 848.75			20 997.15
	Planmässige Abschreibungen	2024			32 109.50			4 997.15
	Ausserplanmässige Abschreibungen	2024						
	Wertkorrekturen	2024						
	Stand per	31.12.2024			88 958.25			25 994.30
Buchwerte	Buchwert netto	31.12.2024			232 136.73		5 502.00	173 891.15
	davon Anlagen in Leasing	31.12.2024						
	Versicherungswerte	31.12.2024						

11.8 Kreditkontrolle

11.8.1 Verpflichtungskredite für Investitionen

Verpflichtungskreditkontrolle 2024

Trubschachen

Konto	Bezeichnung	Beschluss-Datum	Organ	Bruttokredit	Kumulierte Ausgaben bis 31.12.2023	Ausgaben 2024	Kumulierte Ausgaben bis 31.12.2024	Kumulierte Einnahmen bis 31.12.2023	Einnahmen 2024	Kumulierte Einnahmen bis 31.12.2024	Restkredit Brutto	Schluss-abrechnung
2170.5040.06	Sanierung Dorfschulhaus	20.05.2022	GV	3 800 000.00	190 502.65	1 417 536.20	1 608 038.85		220 000.00	220 000.00	2 191 961.15	
2170.5040.08	Ersatz Wärmepumpe MZA	05.07.2023	GR	250 000.00	4 538.50	125 667.00	130 205.50		0.00	0.00	119 794.50	
2170.5040.09	Sanierung Lift Schulhaus Hasenlehn	21.08.2024	GR	62 000.00		42 645.70	42 645.70		0.00	0.00	19 354.30	
2170.5040.10	Autounterstand + PV-Anlage Dorfschulhaus	24.04.2024	GR	170 000.00		0.00			0.00	0.00	170 000.00	
6150.5010.01	Sanierung Steinbachstrasse	23.05.2016	GV	390 000.00	308 084.90	0.00	308 084.90	197 529.00	0.00	197 529.00	81 915.10	06.06.2024
6150.5010.12	Sanierung Steinbachbrücke 2015	12.08.2015	GR	150 000.00	159 352.95	0.00	159 352.95	85 000.00	0.00	85 000.00	- 9 352.95	17.01.2024
6150.5010.23	PWI Schwendestaldenstrasse	13.06.2021	GV	540 000.00	519 026.10	0.00	519 026.10	81 000.00	0.00	81 000.00	20 973.90	
6150.5010.25	Sanierung Krümpelstrasse (Ortbachbrücke-Abzweigung MZA)	14.09.2022	GR	125 000.00		102 673.15	102 673.15		0.00	0.00	22 326.85	
6150.5010.26	Sanierung und PWI Christensberg	27.11.2023	GV	237 000.00		6 438.40	6 438.40		0.00	0.00	230 561.60	
6150.5010.27	Sanierung Brüggmätteliweg	31.05.2023	GR	45 000.00		45 000.00	45 000.00		0.00	0.00	0.00	
6150.5010.28	Erschliessung Sonnhalde	20.09.2023	GR	155 000.00		497.90	497.90		0.00	0.00	154 502.10	
6150.5010.29	Sanierung Kindergartenstrasse	17.08.2022	GR	80 000.00	82 095.80	0.00	82 095.80		0.00	0.00	- 2 095.80	17.01.2024
6150.5010.30	Sanierung Bahnwägli 2025	25.01.2023	GR	110 000.00		1 969.90	1 969.90		0.00	0.00	108 030.10	
6150.5010.31	Erschliessung Steinbach 2025	02.06.2023	GV	5 035 000.00	58 899.20	400 286.00	459 185.20		0.00	0.00	4 575 814.80	
6150.5010.32	PWI Bramerstrasse	27.11.2023	GV	458 000.00	8 618.80	349 884.50	358 503.30		17 106.00	17 106.00	99 496.70	
6150.5010.33	Sanierung obere Wegmattstrasse	20.09.2023	GR	45 000.00		27 137.65	27 137.65		0.00	0.00	17 862.35	
6150.5290.01	Vorprojekt Erschliessung Steinbach	18.08.2021	GR	90 000.00	89 049.90	0.00	89 049.90		0.00	0.00	950.10	21.02.2024
6155.5010.01	Sanierung / Asphaltierung Bahnhofplatz	18.09.2024	GR	173 100.00		0.00			0.00	0.00	173 100.00	
6220.5010.00	Neubau Bushof	28.11.2022	GV	746 000.00	18 279.25	24 516.40	42 795.65		0.00	0.00	703 204.35	
6220.5140.01	Buswartehalle Hasenlehn, Ortsdurchfahrt	19.10.2022	GR	33 000.00		33 424.45	33 424.45		0.00	0.00	- 424.45	
7101.5031.00	Erweiterung Wasserleitung Sonnhalde	22.08.2012	GR	70 000.00	16 033.20	0.00	16 033.20		0.00	0.00	53 966.80	
7101.5031.02	Sanierung Wasserleitungen Ortsdurchfahrt	09.12.2016	GV	1 820 000.00	861 774.40	124 862.95	986 637.35		0.00	0.00	833 362.65	
7101.5031.08	Sanierung Wasserleitung Kindergartenstrasse	16.11.2022	GR	110 000.00	85 243.15	0.00	85 243.15		0.00	0.00	24 756.85	17.01.2024
7101.5031.10	Anpassung Wasserleitung Entwässerung Unterdorf	29.03.2023	GR	55 000.00	55 925.10	0.00	55 925.10		0.00	0.00	- 925.10	
7101.5031.12	Ersatz Wasserleitung obere Wegmattstrasse	09.09.2023	GR	70 000.00	57 981.85	0.00	57 981.85		0.00	0.00	12 018.15	
7101.5031.13	Löschwasserleitung Reservoir	02.12.2024	GV	300 000.00		8 250.00	8 250.00		0.00	0.00	291 750.00	
7101.5031.14	Neubau Reservoir und Leitungen	02.12.2024	GV	2 430 000.00		79 985.66	79 985.66		0.00	0.00	2 350 014.34	
7101.5031.15	Abbruch Reservoir Hasenlehn	02.12.2024	GV	145 000.00		0.00			0.00	0.00	145 000.00	
7101.5031.16	Anpassung Wasserleitung Sonnhalde	02.12.2024	GV	220 000.00		3 254.00	3 254.00		0.00	0.00	216 746.00	
7101.5290.01	Bauprojekt Reservoir	26.06.2024	GR	110 000.00		0.00			0.00	0.00	110 000.00	
7201.5031.01	Sanierung Abwasserleitung Sonnhalde	23.10.2024	GR	65 000.00		0.00			0.00	0.00	65 000.00	
7201.5032.01	Sanierung Gemeindekanäle GEP 2016	11.12.2015	GV	530 000.00	35 934.00	158 844.15	194 778.15		0.00	0.00	335 221.85	
7201.5292.00	Aufnahme private Abwasserleitungen	11.12.2015	GV	400 000.00	394 738.55	0.00	394 738.55	103 064.05	0.00	103 064.05	5 261.45	
7201.5292.01	Überarbeitung/Nachführung GEP	23.10.2024	GR	100 000.00		1 234.00	1 234.00		0.00	0.00	98 766.00	
7301.5000.00	Land Areal Sägerei Herrmann	02.06.2023	GV	340 000.00		1 921.75	1 921.75		0.00	0.00	338 078.25	

Verpflichtungskreditkontrolle 2024

Trubschachen

Konto	Bezeichnung	Beschluss-Datum	Organ	Bruttokredit	Kumulierte Ausgaben bis 31.12.2023	Ausgaben 2024	Kumulierte Ausgaben bis 31.12.2024	Kumulierte Einnahmen bis 31.12.2023	Einnahmen 2024	Kumulierte Einnahmen bis 31.12.2024	Restkredit Brutto	Schluss-abrechnung
7900.5290.02	Ortsplanungsrevision	21.10.2020	GR	115 000.00	77 136.60	38 762.45	115 899.05		0.00	0.00	- 899.05	

11.8.2 Nachkredite

Nachkredite 2024

1.1.2024 bis 31.12.2024

Trubschachen		Budget	Rechnung	Überschreitung	Begründung	Komp	Genehmigung
Gemeinderat							
0220.3010.00	Löhne Verwaltungspersonal	296 000	331 009.30	35 009.30	Auszahlung Ferien- und Überzeitguthaben	GR	16.04.2025
0220.3110.00	Anschaffung Büromobiliar, Büromaschinen und -geräte	2 500	12 070.00	9 570.00	Anschaffung Klimagerät Sitzungszimmer Verwaltungsgebäude	GR	16.04.2025
0220.3132.00	Honorare externer Berater und Gutachter	10 000	15 709.35	5 709.35	Für die Erarbeitung diverser Projekt und die damit verbunden Abklärungen wurden extern Beratungspersonen beigezogen	GR	16.04.2025
1400.3130.00	Gebühren Kanton (Bau, Zivilstandsamt, Migrationsdienst)	20 500	28 167.45	7 667.45	Höhere Gebühren infolge einer ausgeschlagenen Erbschaft	GR	16.04.2025
1500.3612.00	Ersatzabgabe an Sitzgemeinde	93 000	98 399.60	5 399.60	Es wurden mehr Feuerwehrdienstersatzabgaben eingenommen. Diese werden vollumfänglich an die Sitzgemeinde Trub weitergegeben.	GR	16.04.2025
2170.3010.00	Löhne Hauswarte	185 000	197 055.20	12 055.20	Auszahlung von Ferien- und Überzeitguthaben	GR	16.04.2025
2170.3111.00	Anschaffung Apparate, Maschinen, Werkzeuge	2 000	8 513.80	6 513.80	Ersatz Automower Schulhaus Hasenlehn	GR	16.04.2025
2195.3612.00	Beitrag an Schulverband Anteil unzumutbare Schulwege	42 000	55 743.00	13 743.00	Mehr Transporte für unzumutbare Schulwege	GR	16.04.2025
5320.3631.00	Gemeindeanteil Lastenausgleich EL	336 000	376 220.00	40 220.00	Steigender Pro-Kopf-Anteil	GR	16.04.2025
5796.3632.00	Sozialdienst Oberes Emmental	32 000	41 360.50	9 360.50	Höhere nicht lastenausgleichsberechtigte Kosten	GR	16.04.2025
6150.3010.00	Löhne	137 000	152 535.80	15 535.80	Auszahlung von Ferien- und Überzeitguthaben	GR	16.04.2025
6150.3141.02	Unterhalt Strassen / Verkehrswege (Unwetter)		57 137.70	57 137.70	Sofortmassnahmen Steinbach infolge Unwetter vom 03.09.2024	GR	16.04.2025
7101.3510.50	Einlage Werterhalt (Anschlussgebühren)	25 000	44 538.00	19 538.00	Es wurden mehr Anschlussgebühren eingenommen, welche vollumfänglich in den Werterhalt eingelegt werden.	GR	16.04.2025
7201.3510.50	Einlage Werterhalt (Anschlussgebühren)	33 000	50 145.20	17 145.20	Es wurden mehr Anschlussgebühren eingenommen, welche vollumfänglich in den Werterhalt eingelegt werden.	GR	16.04.2025

Nachkredite 2024

1.1.2024 bis 31.12.2024

Trubschachen		Budget	Rechnung	Überschreitung	Begründung	Komp	Genehmigung
7301.3151.00	Unterhalt Sammelstellen	3 000	12 212.20	9 212.20	Reparatur Kehrriech Pressmulde	GR	16.04.2025
7710.3140.00	Friedhofunterhalt	42 000	47 623.15	5 623.15	Erstellung Urnenthemengrab	GR	16.04.2025
7900.3510.00	Einlagen in Spezialfinanzierungen EK		71 378.65	71 378.65	Einlage Mehrwertabgabe Götschimatte in Spezialfinanzierung Mehrwertabgaben	GR	16.04.2025
7900.3701.00	Kantonsanteil Mehrwertabgabe		7 930.95	7 930.95	10 % Kantonsanteil an der Mehrwertabgabe Götschimatte	GR	16.04.2025
9900.3894.00	Zusätzliche Abschreibungen VV		197 958.81	197 958.81	gem. Berechnung AGR-Tabelle	GR	16.04.2025
Total Gemeinderat		1 259 000	1 805 708.66	546 708.66			
Gemeindeversammlung							
9900.3893.00	Einlagen in Spezialfinanzierung Verwaltungsvermögen		200 000.00	200 000.00	Einlage gem. Beschluss GR 19.03.2025	GV	05.06.2025
Total Gemeindeversammlung		0	200 000.00	200 000.00			

11.9 Zusätzliche Angaben

Wiederbeschaffungswert, Werterhaltungskosten und Einlage in die Spezialfinanzierung Werterhalt für Wasserversorgungsanlagen ¹

Rechnungsjahr: 2024

Wasserversorgung: Trubschachen

Datengrundlagen	Geschätzt		① Wieder- beschaffungswert brutto in Fr.	② Beiträge Dritter ² in Fr.	③ Wieder- beschaffungswert netto in Fr. (① - ②)	④ Nutzungsdauer in Jahren	⑤ Erneuerungsrate in % (100/④)	⑥ Werterhaltungskosten in Fr./Jahr (③*⑤)
		GWP						
	<input type="checkbox"/>	Anlagenbuchhaltung						
	<input checked="" type="checkbox"/>							
Anlageteile								
1. Wasserfassungen			150 000.00		150 000.00	50	2.00%	3 000.00
2. Aufbereitungsanlagen			30 000.00		30 000.00	33	3.00%	900.00
3. Pumpwerke, Druckreduzier- und Messschächte			210 000.00		210 000.00	50	2.00%	4 200.00
4. Reservoirs			600 000.00		600 000.00	66	1.50%	9 000.00
5. Leitungen und Hydranten			7 863 550.00		7 863 550.00	80	1.25%	98 294.38
6. Mess-, Steuerungs-, Fernwirkanlagen			245 000.00		245 000.00	20	5.00%	12 250.00
7. Einkaufssummen, einmalige Konzessionsabgaben ³			445 055.00		445 055.00	25	4.00%	17 802.20
Total 1 - 7			9 543 605.00		9 543 605.00			145 446.58

⑦ Bestand Verwaltungsvermögen in Franken	161 496.65	in Prozent von ③: (100*⑦/③)	2%
⑧ Bestand Spezialfinanzierung Werterhalt in Franken	675 655.00	in Prozent von ③: (100*⑧/③)	7%

4

Bemerkungen:

⑨ Gewählter Einlegesatz in Prozent ⁵	80%
⑩ berechnete Einlage in SF Werterhalt in Franken (⑥ x ⑨)	116 357
Einmalige Anschlussgebühren, an Einlage angerechnet ⁶	44 538.00
Einlage Spezialfinanzierung abzüglich Anschlussgebühren	71 819
① Anzahl Einwohner im Versorgungsgebiet	935
② Einlage pro Einwohner in Franken (⑩ / ①)	124

¹ Dieses Blatt ist Bestandteil der Jahresrechnung

² Zu erwartende Beiträge aus dem kantonalen Trinkwasserfonds und von der Gebäudeversicherung abziehen (beim AWA erfragen).

³ Einkaufssummen an andere Wasserversorgungen, einmalige Konzessionsabgaben oder dergleichen - die Abschreibungssätze sind anhand der Laufzeiten festzulegen. Bestehen Kategorien mit unterschiedlichen Abschreibungssätzen, so ist die Rubrik 7 manuell mit zusätzlichen Zeilen zu ergänzen. Einkaufssummen an andere Wasserversorgungen sind verbindlich mit einem Abschreibungssatz von 3 % einzutragen.

⁴ Ermittlung des Einlageprozentsatzes gemäss Kapitel 6.1. der WEA-Broschüre "Finanzierung der Wasserversorgung" (2004).

⁵ Die Einlage in die Spezialfinanzierung muss mindestens 60% betragen, solange Verwaltungsvermögen besteht oder der Bestand der SF Werterhalt nicht mehr 25% des Wiederbeschaffungswertes beträgt.

⁶ Die einmaligen Anschlussgebühren dürfen an die jährliche Einlage in die Spezialfinanzierung Werterhalt angerechnet werden.

Wiederbeschaffungswert, Werterhaltungskosten und Einlage in die Spezialfinanzierung Werterhalt für die kommunalen Abwasseranlagen und gegebenenfalls den Gemeindeanteil an den regionalen Anlagen ¹

Gemeinde: Trubschachen

Datengrundlagen AWA
 Gemeinde Anlagenbuchhaltung
 Aktualisierungsjahr: 2020

Datengrundlagen AWA
 Verband Anlagenbuchhaltung
 Aktualisierungsjahr: 2018

①	②	③	④	⑤	⑥
Wieder- beschaffungswert in Fr.	Nutzungsdauer in Jahren	Erneuerungsrat e in % (100/②)	Werterhaltungsko- sten in Fr./a (①*③)	Einlage- satz ² %	Einlage in die Spezialfinanzie- rung in Fr./a (④*⑤)

1. Gemeindeanlagen

1.1 Kanalisationen	6 116 000.00	80	1.25%	76'450	60%	45'870
1.2 Spezialbauwerke	25 000.00	50	2.00%	500	60%	300
1.3 Abwasserreinigungsanlagen		33	3.00%	0		0
Total 1 (1.1 - 1.3) bzw. mittlerer Einlagesatz (Spalte ⑤)	6 141 000.00			76'950	60%	46'170

2. Gemeindeanteil an regionalen Anlagen³

2.1 Kanalisationen	4 861 602.00	80	1.25%	60'770	60%	36'462
2.2 Spezialbauwerke	496 248.00	50	2.00%	9'925	60%	5'955
2.3 Abwasserreinigungsanlagen	4 140 000.00	33	3.00%	124'200	60%	74'520
Total 2 (2.1 - 2.3) bzw. mittlerer Einlagesatz (Spalte ⑤)	9 497 850.00			194'895	60%	116'937

Total 1 + 2 bzw. mittlerer Einlagesatz (Spalte ⑤)	15 638 850.00			271'845	60%	163'107
Einmalige Anschlussgebühren, an Einlage angerechnet ⁴						50 145.00
Einlage Spezialfinanzierung abzüglich Anschlussgebühren						112'962

⑦ Stand Verwaltungsvermögen	183 455.65
⑧ Stand Spezialfinanzierung Werterhalt	2 037 150.82

in Prozent von ①: (100*⑦/①)	1.2%
in Prozent von ①: (100*⑧/①)	13.0%

Höchstens Fr. 200 / EW ⁵	
EW ⁶	1267
Fr./EW	129

Bemerkungen:

¹ Diese Blatt ist Bestandteil der Jahresrechnung. Eine Kopie senden Sie bitte an das AWA:

² Die Einlage in die Spezialfinanzierung muss mindestens 60% betragen, solange der Bestand der SF Werterhalt nicht mehr als 25% des Wiederbeschaffungswertes beträgt.

³ Daten des Teils 2 nur dann angeben, wenn der Verband die Einlage in die Spezialfinanzierung nicht selber vornimmt. (Anteil gemäss Kostenverteiler Verband).

⁴ Die einmaligen Anschlussgebühren dürfen an die jährliche Einlage in die Spezialfinanzierung Werterhalt angerechnet werden.

⁵ Gemäss Artikel 32, Absatz 4 KGV ist die Einlage in die Spezialfinanzierung auf jährlich Fr. 200 (Gemeinde und Region) pro Einwohnerwert beschränkt.

⁶ Einwohnerwert (EW): Gemäss Artikel 36g KGV.

12 DETAILS ZUR RECHNUNG

12.1 Bilanz

Bilanz

Trubschachen		Bestand	Veränderung		Bestand
		1.1.2024	Zuwachs	Abgang	31.12.2024
1	Aktiven	13 952 173.41	29 008 223.19	27 729 453.69	15 230 942.91
10	Finanzvermögen	6 444 884.86	25 558 126.73	26 672 830.44	5 330 181.15
100	Flüssige Mittel und kurzfristige Geldanlagen	1 454 023.93	11 137 193.49	10 902 951.48	1 688 265.94
1000	Kasse	4 027.80	18 500.00	18 494.05	4 033.75
10000.00	Kasse	4 027.80	18 500.00	18 494.05	4 033.75
1001	Post	480 530.31	454 411.64	655 964.37	278 977.58
10010.00	Postcheck IBAN CH64 0900 0000 3000 8100 7	480 530.31	454 411.64	655 964.37	278 977.58
1002	Bank	969 465.82	10 664 281.85	10 228 493.06	1 405 254.61
10020.00	Valiantbank IBAN CH82 0630 0020 0030 0040 7	969 465.82	10 164 281.85	10 025 185.28	1 108 562.39
10020.01	Raiffeisen Bank CH26 8080 8007 7783 2982 3	0.00	500 000.00	203 307.78	296 692.22
101	Forderungen	1 793 575.28	13 682 069.24	13 381 087.31	2 094 557.21
1010	Forderungen aus Lieferungen und Leistungen gegenüber Dritten	278 123.92	680 976.85	612 616.62	346 484.15
10100.01	Verschiedene Debitoren	93 876.42	149 609.40	93 491.42	149 994.40
10100.02	Debitoren ESR	184 247.50	520 403.35	519 125.20	185 525.65
10100.04	Guthaben Solargenossenschaft Umdeckung Schulhaus HL	0.00	10 964.10	0.00	10 964.10
1011	Kontokorrente mit Dritten	8 810.55	41 652.85	37 434.00	13 029.40
10110.00	Guthaben Frankiermaschine	105.05	5 500.00	5 550.55	54.50
10110.01	Tageskarten Gemeinde	0.00	24 789.00	24 789.00	0.00
10110.02	Kontokorrent AVAG	0.00	7 094.45	7 094.45	0.00
10110.03	Kontokorrent STWE Gemeindehaus	8 705.50	4 269.40	0.00	12 974.90
1012	Steuerforderungen	1 017 711.35	10 175 719.57	10 089 887.82	1 103 543.10
10120.00	Steuerguthaben NESKO	998 233.70	5 135 668.86	5 040 050.71	1 093 851.85
10120.10	Girokonto Kanton	69 388.65	5 040 050.71	5 045 055.11	64 384.25
10120.99	Wertberichtigung auf Steuerguthaben	- 49 911.00	0.00	4 782.00	- 54 693.00
1013	Anzahlungen an Dritte	437 802.66	2 459 549.00	2 279 928.13	617 423.53
10130.00	Betriebsvorschuss Gemeindeverband RSD/Sozialdienst OE	211 500.00	423 000.00	423 000.00	211 500.00
10130.01	Betriebsvorschuss Schulverband Trub-Trubschachen	226 302.66	2 036 549.00	1 856 928.13	405 923.53
1015	Interne Kontokorrente	30 303.90	258 365.20	282 928.35	5 740.75
10150.00	Betriebskosten Kleinwärmeverbund	0.00	16 809.95	16 809.95	0.00

Bilanz

Trubschachen		Bestand	Veränderung		Bestand
		1.1.2024	Zuwachs	Abgang	31.12.2024
10150.02	Saisonkarte SCL Tigers	1 850.00	2 360.00	2 990.00	1 220.00
10150.03	Girokonto Gemeindeschreiberei	1 052.35	41 570.90	38 102.50	4 520.75
10150.08	Schutzwaldprojekt Buchrain	27 401.55	181 024.35	208 425.90	0.00
10150.10	Schutzwaldprojekt Weg 2	0.00	16 600.00	16 600.00	0.00
1019	Übrige Forderungen	20 822.90	65 805.77	78 292.39	8 336.28
10190.00	Verrechnungssteuer	90.50	3 262.20	90.50	3 262.20
10192.10	Debitor Vorsteuer MWST Wasser	17 399.98	38 044.59	55 444.57	0.00
10192.20	Debitor Vorsteuer MWST Kanalisation	1 372.50	12 325.00	13 697.50	0.00
10192.30	Debitor Vorsteuer MWST Abfall	1 959.92	7 099.90	9 059.82	0.00
10192.80	MWST Abrechnungskonto	0.00	5 074.08	0.00	5 074.08
102	Kurzfristige Finanzanlagen	1 000 000.00	500 000.00	1 500 000.00	0.00
1023	Festgelder	1 000 000.00	500 000.00	1 500 000.00	0.00
10230.01	Festgeld Valiant, 1.5%, 6 Mte.	1 000 000.00	0.00	1 000 000.00	0.00
10230.02	Festgeld Valiant, 1.2%, 3 Mte.	0.00	500 000.00	500 000.00	0.00
104	Aktive Rechnungsabgrenzungen	13 791.65	38 864.00	13 791.65	38 864.00
1041	Sach- und übriger Betriebsaufwand	3 800.00	4 000.00	3 800.00	4 000.00
10410.00	Rechnungsabgrenzung Sach- und übriger Betriebsaufwand (31)	3 800.00	4 000.00	3 800.00	4 000.00
1043	Transfers der Erfolgsrechnung	7 700.00	10 000.00	7 700.00	10 000.00
10430.00	Rechnungsabgrenzung Transfers ER (36,37,46,47)	7 700.00	10 000.00	7 700.00	10 000.00
1044	Finanzaufwand / Finanzertrag	2 291.65	0.00	2 291.65	0.00
10440.00	Rechnungsabgrenzung Finanzaufwand / Finanzertrag (34, 44)	2 291.65	0.00	2 291.65	0.00
1045	Übriger betrieblicher Ertrag	0.00	24 864.00	0.00	24 864.00
10450.00	Rechnungsabgrenzung übriger betrieblicher Ertrag (41, 42, 43)	0.00	24 864.00	0.00	24 864.00
107	Finanzanlagen	1 475 000.00	200 000.00	875 000.00	800 000.00
1071	Verzinsliche Anlagen	1 475 000.00	200 000.00	875 000.00	800 000.00
10710.00	Darlehen Kirchgemeinde 2013	175 000.00	0.00	25 000.00	150 000.00
10710.01	Darlehen Schwellengemeinde 2020	100 000.00	0.00	0.00	100 000.00
10710.03	Darlehen Schwellengemeinde 2023	1 200 000.00	200 000.00	850 000.00	550 000.00
108	Sachanlagen FV	708 494.00	0.00	0.00	708 494.00
1080	Grundstücke FV	708 494.00	0.00	0.00	708 494.00
10800.01	Land Wegmatte	625 194.00	0.00	0.00	625 194.00
10800.03	Land Alterssiedlung (Baurecht)	83 300.00	0.00	0.00	83 300.00

Bilanz

Trubschachen		Bestand	Veränderung		Bestand
		1.1.2024	Zuwachs	Abgang	31.12.2024
14	Verwaltungsvermögen	7 507 288.55	3 450 096.46	1 056 623.25	9 900 761.76
140	Sachanlagen VV	7 058 652.02	3 450 096.46	1 019 516.60	9 489 231.88
1400	Grundstücke VV unüberbaut	0.00	33 424.45	1 337.00	32 087.45
14000.01	Buswartehalle Hasenlehn, Ortsdurchfahrt	0.00	33 424.45	0.00	33 424.45
14000.99	Grundstücke VV unüberbaut	0.00	0.00	1 337.00	- 1 337.00
1401	Strassen / Verkehrswege	2 745 545.20	516 208.10	90 635.65	3 171 117.65
14010.011	Krümpelhüttenstrasse (Scherm-Abzw. Bauernblapbach)	140 163.40	0.00	0.00	140 163.40
14010.012	Erschliessung Himmelhausmatte (Einlenker)	78 291.20	0.00	0.00	78 291.20
14010.04	Steinbachstrasse	110 555.90	0.00	0.00	110 555.90
14010.07	Hegenstrasse	420 144.30	0.00	0.00	420 144.30
14010.071	Hegenstrasse, Rutsche Blapbach	25 430.90	0.00	0.00	25 430.90
14010.08	Trubstrasse	111 706.45	0.00	0.00	111 706.45
14010.09	Sanierung Steinbachbrücke 2015	74 352.95	0.00	0.00	74 352.95
14010.14	Sanierung Ortbachstrasse	212 093.80	0.00	0.00	212 093.80
14010.15	Erneuerung Strassenbeleuchtung	81 992.70	0.00	0.00	81 992.70
14010.16	PWI Krümpelstrasse inkl. Anfahrt Rentsch	232 973.25	0.00	0.00	232 973.25
14010.17	Fussgänger- und Velosteg Himmelhausmatte	133 000.00	0.00	0.00	133 000.00
14010.18	PWI Hüpfenboden-o.Hegen+h.Blapbach-Hüllli	286 361.60	0.00	0.00	286 361.60
14010.21	PWI Hauenenstrasse	407 879.15	0.00	0.00	407 879.15
14010.22	Sanierung Bäreggstaldenstr. + PWI Bäregghöhestrasse	274 147.05	0.00	0.00	274 147.05
14010.23	PWI Schwendestaldenstrasse	438 026.10	0.00	0.00	438 026.10
14010.25	Sanierung Krümpelstrasse (Ortbachbrücke-Abzweigung MZA)	0.00	102 673.15	0.00	102 673.15
14010.27	Sanierung Brüggmätteliweg	0.00	45 000.00	0.00	45 000.00
14010.29	Sanierung Kindergartenstrasse	82 095.80	0.00	0.00	82 095.80
14010.32	PWI Brammerstrasse	0.00	341 397.30	0.00	341 397.30
14010.33	Sanierung obere Wegmattestrasse	0.00	27 137.65	0.00	27 137.65
14010.99	Wertberichtigung Strassen / Verkehrswege	- 363 669.35	0.00	90 635.65	- 454 305.00
1403	Übrige Tiefbauten	1 722 232.95	113 906.95	50 982.75	1 785 157.15
14030.01	Sportanlage Hasenlehn	1 381 067.45	0.00	0.00	1 381 067.45
14030.02	Umgestaltung Abdankungsplatz	46 255.60	0.00	0.00	46 255.60
14030.03	Löschwassersilo Hüpfenboden	36 535.85	0.00	0.00	36 535.85
14030.04	Neugestaltung Friedhof, 1. Etappe	190 591.40	0.00	0.00	190 591.40
14030.99	Wertberichtigung Übrige Tiefbauten	- 376 984.80	0.00	41 361.30	- 418 346.10
14031.01	Erneuerung Wasserleitung Ilfisquerung	16 824.50	0.00	0.00	16 824.50
14031.02	Sanierung Ortbachstrasse, Wasserversorgung	51 750.10	0.00	0.00	51 750.10
14031.03	Ringschluss Grabenmatt-Ortbach	100 582.15	0.00	0.00	100 582.15
14031.05	Sanierung Wasserleitung Kindergartenstrasse	85 243.15	0.00	0.00	85 243.15

Bilanz

Trubschachen		Bestand	Veränderung		Bestand
		1.1.2024	Zuwachs	Abgang	31.12.2024
14031.06	Anpassung Wasserleitung Entwässerung Unterdorf	0.00	55 925.10	0.00	55 925.10
14031.07	Ersatz Wasserleitung obere Wegmattestrasse	0.00	57 981.85	0.00	57 981.85
14031.99	Wertberichtigung Übrige Tiefbauten Wasser	- 15 069.15	0.00	4 603.85	- 19 673.00
14032.01	Sanierung Gemeindekanäle GEP	129 926.95	0.00	0.00	129 926.95
14032.02	Investitionsbeiträge ARA Region Langnau 2015	77 162.40	0.00	0.00	77 162.40
14032.03	Investitionsbeiträge 2022 ARA	35 955.20	0.00	0.00	35 955.20
14032.99	Wertberichtigung Übrige Tiefbauten Abwasserbeseitigung	- 37 607.85	0.00	5 017.60	- 42 625.45
1404	Hochbauten	438 618.10	0.00	19 821.70	418 796.40
14040.01	Sanierung Küche Tagesschule (MZA)	190 171.25	0.00	0.00	190 171.25
14040.02	Sanierung/Umnutzung Wohnung HL	98 860.55	0.00	0.00	98 860.55
14040.03	Sanierung WC-Anlagen HL	143 017.30	0.00	0.00	143 017.30
14040.04	Fassadensanierung Schulhaus Hasenlehn	63 494.35	0.00	0.00	63 494.35
14040.99	Wertberichtigung Hochbauten	- 56 925.35	0.00	19 821.70	- 76 747.05
1406	Mobilien VV	22 079.15	0.00	21 948.35	130.80
14060.01	ICT Lehrplan 21	109 741.80	0.00	0.00	109 741.80
14060.99	Wertberichtigung Mobilien VV	- 87 662.65	0.00	21 948.35	- 109 611.00
1407	Anlagen im Bau VV	1 685 424.85	2 786 556.96	692 410.25	3 779 571.56
14070.16	Anlage im Bau Sanierung Bahnwägli	0.00	1 969.90	0.00	1 969.90
14070.27	Anlage im Bau, Ortsplanungsrevision	77 136.60	38 762.45	0.00	115 899.05
14070.28	Anlage im Bau, Projektierungskredit Sanierung Trubstrasse	21 901.50	497.90	0.00	22 399.40
14070.29	Anlage im Bau, Sanierung Dorfschulhaus	190 502.65	1 417 536.20	220 000.00	1 388 038.85
14070.31	Anlage im Bau Bushof	18 279.25	24 516.40	0.00	42 795.65
14070.32	Anlage im Bau Ersatz Wärmepumpe MZA	4 538.50	125 667.00	0.00	130 205.50
14070.33	Anlage im Bau Erschliessung Steinbach 2025	58 899.20	400 286.00	0.00	459 185.20
14070.34	Anlage im Bau PWI Brammerstrasse	8 618.80	349 884.50	358 503.30	0.00
14070.35	Anlage im Bau Sanierung Lift HL	0.00	42 645.70	0.00	42 645.70
14070.37	Anlage im Bau Sanierung PWI Christensberg	0.00	6 438.40	0.00	6 438.40
14071.03	Sanierung Wasserleitung Ortsdurchfahrt	861 774.40	124 862.95	0.00	986 637.35
14071.04	Anlage im Bau, Erw. Wasserleitung Sonnhalde	2 258.50	3 254.00	0.00	5 512.50
14071.06	Anlage im Bau Anpassung Wasserleitung Entwässerung Unterdorf	55 925.10	0.00	55 925.10	0.00
14071.07	Anlage im Bau Ersatz Wasserleitung obere Wegmattestrasse	57 981.85	0.00	57 981.85	0.00
14071.08	Anlage im Bau Löschwasserleitung Reservoir	0.00	8 250.00	0.00	8 250.00
14071.09	Anlage im Bau Neubau Reservoir und Leitungen	0.00	79 985.66	0.00	79 985.66
14072.02	Anlage im Bau, Aufnahme private Abwasserleitungen	291 674.50	0.00	0.00	291 674.50
14072.03	Anlage im Bau, San. Gemeindekanäle GEP 2016	35 934.00	158 844.15	0.00	194 778.15
14072.04	Anlage im Bau Überarbeitung GEP	0.00	1 234.00	0.00	1 234.00
14073.01	Anlage im Bau Land Areal Sägerei Herrmann	0.00	1 921.75	0.00	1 921.75

Bilanz

Trubschachen		Bestand	Veränderung		Bestand
		1.1.2024	Zuwachs	Abgang	31.12.2024
1409	Übrige Sachanlagen	444 751.77	0.00	142 380.90	302 370.87
14090.01	Einkauf Schiessanlage Trub	44 000.00	0.00	0.00	44 000.00
14090.99	Wertberichtigung Übrige Sachanlagen	- 13 200.00	0.00	4 400.00	- 17 600.00
14099.01	Bestehendes Verwaltungsvermögen, Sanierung Steinbachbrücke	81 583.35	0.00	0.00	81 583.35
14099.02	Bestehendes VV, Dorfschulhaus	1.00	0.00	0.00	1.00
14099.03	Bestehendes VV, Schulhaus Hasenlehn	1 288 310.07	0.00	0.00	1 288 310.07
14099.04	Bestehendes VV, Kindergarten	1.00	0.00	0.00	1.00
14099.05	Bestehendes VV, Gemeindehaus	1.00	0.00	0.00	1.00
14099.06	Bestehendes VV, Löschmagazin Unterdorf	1.00	0.00	0.00	1.00
14099.07	Bestehendes VV, Friedhofgebäude	1.00	0.00	0.00	1.00
14099.08	Bestehendes VV, Mehrzweckanlage	423 858.35	0.00	0.00	423 858.35
14099.09	Bestehendes VV, Schutzraum Alterssiedlung 1	1.00	0.00	0.00	1.00
14099.10	Bestehendes VV, Schutzraum Alterssiedlung 2	1.00	0.00	0.00	1.00
14099.11	Bestehendes VV, Waldungen	1.00	0.00	0.00	1.00
14099.12	Bestehendes VV, Mobilien	1.00	0.00	0.00	1.00
14099.99	Wertberichtigung Allgemeiner Haushalt	- 1 379 809.00	0.00	137 980.90	- 1 517 789.90
142	Immaterielle Anlagen	264 246.23	0.00	32 109.50	232 136.73
1429	Übrige immaterielle Anlagen	264 246.23	0.00	32 109.50	232 136.73
14290.01	Liegenschaftsplanung Schule, Entscheidgrundlage	36 688.05	0.00	0.00	36 688.05
14290.02	Liegenschaftsplanung Schule, Vorprojekt	126 102.20	0.00	0.00	126 102.20
14290.03	Einzonung Götschimatte	24 683.05	0.00	0.00	24 683.05
14290.04	Überarbeitung Gefahrenkarte	9 678.93	0.00	0.00	9 678.93
14290.05	Vorprojekt Bushof Trubschachen	34 892.85	0.00	0.00	34 892.85
14290.06	Vorprojekt Erschliessung Steinbach	89 049.90	0.00	0.00	89 049.90
14290.99	Wertberichtigung Übrige immaterielle Anlagen	- 56 848.75	0.00	32 109.50	- 88 958.25
145	Beteiligungen, Grundkapitalien	5 502.00	0.00	0.00	5 502.00
1455	Beteiligungen an privaten Unternehmen	5 502.00	0.00	0.00	5 502.00
14550.02	Aktien Radio Emme	1.00	0.00	0.00	1.00
14550.04	Anteilscheine Gen. Alterssiedlung	1.00	0.00	0.00	1.00
14550.05	Solargenossenschaft Trubschachen	1 000.00	0.00	0.00	1 000.00
14553.00	Namenaktien AVAG	4 500.00	0.00	0.00	4 500.00
146	Investitionsbeiträge	178 888.30	0.00	4 997.15	173 891.15
1465	Investitionsbeiträge an private Unternehmen	116 888.30	0.00	2 997.15	113 891.15
14650.00	Buhusstrasse	119 885.45	0.00	0.00	119 885.45
14650.99	Investitionsbeiträge an private Unternehmen	- 2 997.15	0.00	2 997.15	- 5 994.30
1467	Investitionsbeiträge an Private Haushalte	62 000.00	0.00	2 000.00	60 000.00

Bilanz

Trubschachen		Bestand	Veränderung		Bestand
		1.1.2024	Zuwachs	Abgang	31.12.2024
14670.00	Hofzufahrt Rothenfluh	80 000.00	0.00	0.00	80 000.00
14670.99	Wertberichtigung Investitionsbeiträge an Private Haushalte	- 18 000.00	0.00	2 000.00	- 20 000.00
2	Passiven	13 952 173.41	3 875 268.51	2 596 499.01	15 230 942.91
20	Fremdkapital	6 034 846.97	2 858 167.96	2 380 014.25	6 513 000.68
200	Laufende Verbindlichkeiten	1 117 551.35	1 813 986.76	1 868 807.75	1 062 730.36
2000	Laufende Verbindlichkeiten aus Lieferungen und Leistungen von Dritten	656 211.94	803 213.93	844 825.49	614 600.38
20000.00	Verschiedene Kreditoren	656 211.94	614 600.38	656 211.94	614 600.38
20001.00	Kreditor Ausgleichskasse	0.00	96 859.50	96 859.50	0.00
20001.01	Kreditor Pensionskasse	0.00	70 310.55	70 310.55	0.00
20001.02	Kreditor KK/Unfall	0.00	21 443.50	21 443.50	0.00
2001	Kontokorrente mit Dritten	0.00	98 099.15	98 099.15	0.00
20012.01	Kontokorrent Schwellenkorporation Trubschachen	0.00	98 099.15	98 099.15	0.00
2002	Steuern	13 633.62	66 346.23	54 843.57	25 136.28
20022.10	Kreditor Umsatzsteuer MWST Wasser	1 849.00	5 117.10	6 966.10	0.00
20022.20	Kreditor Umsatzsteuer MWST Kanalisation	8 546.95	25 307.80	33 854.75	0.00
20022.30	Kreditor Umsatzsteuer MWST Abfall	3 237.67	10 785.05	14 022.72	0.00
20022.80	MWST Abrechnungskonto	0.00	25 136.28	0.00	25 136.28
2004	Transfer-Verbindlichkeiten	301 823.04	846 000.00	864 903.29	282 919.75
20040.00	Transfer-Verbindlichkeiten	301 823.04	846 000.00	864 903.29	282 919.75
2006	Depotgelder und Kautionen	145 882.75	327.45	6 136.25	140 073.95
20060.00	Depotgelder und Kautionen	145 882.75	327.45	6 136.25	140 073.95
204	Passive Rechnungsabgrenzung	503 371.80	525 464.65	503 371.80	525 464.65
2041	Sach- und übriger Betriebsaufwand	15 000.00	20 000.00	15 000.00	20 000.00
20410.00	Rechnungsabgrenzung Sach- und Betriebsaufwand (31)	15 000.00	20 000.00	15 000.00	20 000.00
2043	Transfers der Erfolgsrechnung	454 000.00	469 945.00	454 000.00	469 945.00
20430.00	Rechnungsabgrenzung Transfers der Erfolgsrechnung (36, 37, 46, 47)	454 000.00	469 945.00	454 000.00	469 945.00
2044	Finanzaufwand / Finanzertrag	34 371.80	35 519.65	34 371.80	35 519.65
20440.00	Rechnungsabgrenzung Finanzaufwand / Finanzertrag (34, 44)	34 371.80	35 519.65	34 371.80	35 519.65
205	Kurzfristige Rückstellungen	0.00	12 890.80	0.00	12 890.80
2050	Kurzfristige Rückstellungen aus Mehrleistungen des Personals	0.00	12 890.80	0.00	12 890.80
20500.00	Kurzfristige Rückstellungen Überzeitanprüche Personal	0.00	12 890.80	0.00	12 890.80

Bilanz

Trubschachen		Bestand	Veränderung		Bestand
		1.1.2024	Zuwachs	Abgang	31.12.2024
206	Langfristige Finanzverbindlichkeiten	4 000 000.00	500 000.00	0.00	4 500 000.00
2064	Darlehen, Schuldscheine	4 000 000.00	500 000.00	0.00	4 500 000.00
20640.05	Darlehen Postfinance, 18-28, 0.95 %	500 000.00	0.00	0.00	500 000.00
20640.06	Darlehen Postfinance, 18-33, 1.47 %	500 000.00	0.00	0.00	500 000.00
20640.07	Darlehen Postfinance, 18-38, 1.85 %	500 000.00	0.00	0.00	500 000.00
20640.08	Darlehen Postfinance, 18-28, 0.88 %	500 000.00	0.00	0.00	500 000.00
20640.09	Darlehen Postfinance, 20-30, 0.3 %	500 000.00	0.00	0.00	500 000.00
20640.10	Darlehen Postfinance, 20-40, 0.8 %	1 000 000.00	0.00	0.00	1 000 000.00
20640.11	Darlehen Postfinance, 23-38, 2.14 %	500 000.00	0.00	0.00	500 000.00
20640.12	Darlehen Raiffeisen Bank, 24-26, 1.37%	0.00	500 000.00	0.00	500 000.00
209	Verbindlichkeiten gegenüber Spezialfinanzierungen und Fonds im Fremdkapital	413 923.82	5 825.75	7 834.70	411 914.87
2092	Verbindlichkeiten gegenüber Legaten und Stiftungen ohne eigene Rechtspersönlichkeit im FK	413 923.82	5 825.75	7 834.70	411 914.87
20920.01	Kambly-Fonds	11 435.10	12.00	0.00	11 447.10
20920.04	Pfister-Leuthold-Fonds	55 000.00	0.00	0.00	55 000.00
20920.05	Pfister-Leuthold-Fonds(Zinsant.Fürsorge)	824.70	18.35	0.00	843.05
20920.06	Pfister-Leuthold-Fonds (Zinsant.Schule)	1 770.75	36.65	280.00	1 527.40
20920.09	Dorfbildversch./Spielplatz (E.Kambly)	3 372.76	4.00	0.00	3 376.76
20920.13	Legat Elisabeth Mauerhofer	48 269.65	49.00	0.00	48 318.65
20920.14	Fonds für Personen in speziellen Notlagen	11 980.05	0.00	0.00	11 980.05
20920.16	Schenkung H. Kambly	96 322.20	97.00	0.00	96 419.20
20920.17	Fonds Alterssiedl.(Nachlass Zürcher-Rechsteiner)	137 008.45	138.00	4 000.00	133 146.45
20920.18	Nachlass Ida Pfister	2 156.10	1 167.35	2 156.10	1 167.35
20920.19	Nachlass Anna Maria Schenk-Kressig	5 072.00	4.00	1 398.60	3 677.40
20920.20	Trubschachenfest 04/Schwingfest 07/Schwingfest 2020	29 570.86	30.00	0.00	29 600.86
20920.22	Mietflyer	2 435.70	0.00	0.00	2 435.70
20920.24	Erneuerungsfonds STWE Gemeindehaus	8 705.50	4 269.40	0.00	12 974.90
29	Eigenkapital	7 917 326.44	1 017 100.55	216 484.76	8 717 942.23
290	Verpflichtungen (+) bzw. Vorschüsse (-) gegenüber Spezialfinanzierungen	1 518 218.04	106 758.98	11 169.15	1 613 807.87
2900	Spezialfinanzierungen im EK	1 518 218.04	106 758.98	11 169.15	1 613 807.87
29000.01	Feuerwehr	76 516.68	0.00	0.00	76 516.68
29001.00	Wasserversorgung Eigenkapital	359 597.70	25 275.81	0.00	384 873.51
29002.00	Abwasserbeseitigung Eigenkapital	560 990.77	0.00	11 169.15	549 821.62
29003.00	Abfallwirtschaft Eigenkapital	521 112.89	10 104.52	0.00	531 217.41
29005.01	Spezialfinanzierung Mehrwertabgabe (neurechtlich)	0.00	71 378.65	0.00	71 378.65
293	Vorfinanzierungen	4 725 080.41	587 464.20	80 397.05	5 232 147.56

Bilanz

Trubschachen		Bestand	Veränderung		Bestand
		1.1.2024	Zuwachs	Abgang	31.12.2024
2930	Vorfinanzierungen	4 725 080.41	587 464.20	80 397.05	5 232 147.56
29300.00	Spezialfinanzierung Schulliegenschaft	57 754.29	108 000.00	67 890.60	97 863.69
29300.01	Spezialfinanzierung Verwaltungsvermögen	1 150 000.00	200 000.00	0.00	1 350 000.00
29301.00	Wasserversorgung Werterhalt	1 004 827.90	116 357.00	7 488.85	1 113 696.05
29302.00	Abwasserentsorgung Werterhalt	2 512 498.22	163 107.20	5 017.60	2 670 587.82
294	Reserven	633 672.75	197 958.81	0.00	831 631.56
2940	Finanzpolitische Reserve	633 672.75	197 958.81	0.00	831 631.56
29400.00	Zusätzliche Abschreibungen	633 672.75	197 958.81	0.00	831 631.56
296	Neubewertungsreserve Finanzvermögen	104 000.00	0.00	0.00	104 000.00
2960	Neubewertungsreserve Finanzvermögen	104 000.00	0.00	0.00	104 000.00
29601.00	Schwankungsreserve	104 000.00	0.00	0.00	104 000.00
299	Bilanzüberschuss/-fehlbetrag	936 355.24	124 918.56	124 918.56	936 355.24
2990	Jahresergebnis	124 918.56	0.00	124 918.56	0.00
29900.00	Jahresergebnis	124 918.56	0.00	124 918.56	0.00
2999	Kumulierte Ergebnisse der Vorjahre	811 436.68	124 918.56	0.00	936 355.24
29990.00	Kumulierte Ergebnisse der Vorjahre	811 436.68	124 918.56	0.00	936 355.24

12.2 Erfolgsrechnung nach Funktionen

Erfolgsrechnung

Funktionale Gliederung 1.1. bis 31.12.

Trubschachen		Jahresrechnung 2024		Budget 2024		Jahresrechnung 2023	
		Aufwand	Ertrag	Aufwand	Ertrag	Aufwand	Ertrag
0	Allgemeine Verwaltung	685 835.76	79 164.73	669 900	71 000	633 108.12	72 230.56
	Nettoergebnis		606 671.03		598 900		560 877.56
01	Legislative und Exekutive	105 257.90		111 100		98 823.15	
	Nettoergebnis		105 257.90		111 100		98 823.15
011	Legislative	9 140.30		13 000		13 925.50	
	Nettoergebnis		9 140.30		13 000		13 925.50
0110	Legislative	9 140.30		13 000		13 925.50	
	Nettoergebnis		9 140.30		13 000		13 925.50
0110.3000.00	Entschädigungen, Tag- und Sitzungsgelder	6 490.00		7 200		7 760.00	
0110.3100.00	Büromaterial (Stimmkuverts)	206.45		0		1 006.00	
0110.3130.00	Porto	2 443.85		5 800		5 051.85	
0110.3170.00	Spesen Abstimmungs- und Wahlausschuss	0.00		0		107.65	
012	Exekutive	96 117.60		98 100		84 897.65	
	Nettoergebnis		96 117.60		98 100		84 897.65
0120	Exekutive	96 117.60		98 100		84 897.65	
	Nettoergebnis		96 117.60		98 100		84 897.65
0120.3000.00	Entschädigungen, Tag- und Sitzungsgelder	78 735.55		79 900		69 830.50	
0120.3050.00	AG-Beiträge AHV, IV, EO, ALV, Verwaltungskosten	2 261.85		2 800		2 334.55	
0120.3054.00	AG-Beiträge an Familienausgleichskasse	525.00		700		540.00	
0120.3090.00	Aus- und Weiterbildung des Personals	189.00		500		360.00	
0120.3130.00	Feiern (Jungbürger,Neuzuzüger,Ehrungsanlass)	975.75		2 700		1 048.60	
0120.3132.00	Honorare, Klausur	867.00		2 500		1 849.40	
0120.3199.00	Gemeinderatskredit	12 563.45		9 000		8 934.60	
02	Allgemeine Dienste	580 577.86	79 164.73	558 800	71 000	534 284.97	72 230.56
	Nettoergebnis		501 413.13		487 800		462 054.41
022	Allgemeine Dienste	540 901.21	72 935.78	520 500	64 000	512 323.52	67 262.66
	Nettoergebnis		467 965.43		456 500		445 060.86
0220	Allgemeine Dienste	540 901.21	72 935.78	520 500	64 000	512 323.52	67 262.66
	Nettoergebnis		467 965.43		456 500		445 060.86
0220.3000.00	Entschädigungen, Tag- und Sitzungsgelder	8 675.40		11 200		11 001.55	
0220.3010.00	Löhne Verwaltungspersonal	331 009.30		296 000		321 530.65	
0220.3050.00	AG-Beiträge AHV, IV, EO, ALV, Verwaltungskosten	20 278.20		19 500		20 954.50	
0220.3052.00	AG-Beiträge an Pensionskasse	18 911.60		17 200		24 243.50	

Erfolgsrechnung

Funktionale Gliederung 1.1. bis 31.12.

Trubschachen		Jahresrechnung 2024		Budget 2024		Jahresrechnung 2023	
		Aufwand	Ertrag	Aufwand	Ertrag	Aufwand	Ertrag
0220.3053.00	AG-Beiträge an Unfallversicherung	2 746.25		2 500		2 870.60	
0220.3054.00	AG-Beiträge an Familienausgleichskasse	4 706.70		4 800		4 846.95	
0220.3055.00	AG-Beiträge an Krankentaggeldversicherung	2 833.50		2 000		3 049.40	
0220.3090.00	Aus- und Weiterbildung des Personals	3 577.40		5 500		5 720.00	
0220.3091.00	Personalwerbung	0.00		0		3 720.20	
0220.3099.00	übriger Personalaufwand	1 533.25		2 700		1 652.75	
0220.3100.00	Büromaterial	22 279.30		25 000		22 075.00	
0220.3101.00	Betriebs-, Verbrauchsmaterial	27.35		500		41.64	
0220.3110.00	Anschaffung Büromobiliar, Büromaschinen und -geräte	12 070.00		2 500		1 946.30	
0220.3113.00	Anschaffung Hardware	0.00		2 500		253.95	
0220.3118.00	Anschaffung Software und Lizenzen	0.00		16 500		1 058.00	
0220.3130.00	Telefon, Porti, Gebühren	19 452.61		18 500		16 454.73	
0220.3132.00	Honorare externer Berater und Gutachter	15 709.35		10 000		6 613.10	
0220.3134.00	Sach- und Haftpflichtversicherungen	3 263.90		4 000		3 263.90	
0220.3150.00	Unterhalt Büromobiliar, Büromaschinen und -geräte	1 917.80		2 400		1 345.50	
0220.3153.00	Informatik-Unterhalt (Hardware)	5 580.10		1 500		0.00	
0220.3158.00	Informatik-Unterhalt (Software)	38 663.90		47 500		32 957.10	
0220.3170.00	Reisekosten und Spesen	485.90		100		0.00	
0220.3611.00	Entschädigungen an Kt. für Dienstleistungen (Serivegeb.)	25 351.40		26 500		25 146.20	
0220.3636.00	Mitglieder- + Jahresbeiträge an Berufs- + Fachorganisationen	1 828.00		1 600		1 578.00	
0220.4250.00	Verkaufserlöse		49.80		500		36.10
0220.4260.00	Rückerstattungen		14 325.98		5 000		7 509.56
0220.4611.00	Entschädigungen vom Kanton für Dienstleistungen		1 560.00		1 500		1 517.00
0220.4612.00	Interne Verrechnung von Spezialfinanzierung		47 000.00		47 000		47 000.00
0220.4612.01	Verwaltungskosten Schwellenkorporation		10 000.00		10 000		10 000.00
0220.4612.02	Verwaltungskosten STWE Gemeindehaus		0.00		0		1 200.00
029	Verwaltungsliegenschaften	39 676.65	6 228.95	38 300	7 000	21 961.45	4 967.90
	Nettoergebnis		33 447.70		31 300		16 993.55
0290	Verwaltungsliegenschaften	39 676.65	6 228.95	38 300	7 000	21 961.45	4 967.90
	Nettoergebnis		33 447.70		31 300		16 993.55
0290.3010.00	Löhne Reinigungspersonal	7 365.35		7 500		7 033.25	
0290.3050.00	AG-Beiträge AHV, IV, EO, ALV, Verwaltungskosten	476.00		500		456.10	
0290.3054.00	AG-Beiträge an Familienausgleichskasse	110.50		150		105.50	
0290.3101.00	Reinigungs- und Verbrauchsmaterial	0.00		200		87.95	
0290.3120.00	Ver- und Entsorgung	3 942.10		2 500		2 905.00	
0290.3130.00	Anteil Unterhalt und Betrieb Stockwerkeigentümergeinschaft	10 478.95		11 000		10 278.95	
0290.3134.00	Sach- und Haftpflichtversicherungen	421.30		450		421.30	

Erfolgsrechnung

Funktionale Gliederung 1.1. bis 31.12.

Trubschachen		Jahresrechnung 2024		Budget 2024		Jahresrechnung 2023	
		Aufwand	Ertrag	Aufwand	Ertrag	Aufwand	Ertrag
0290.3144.00	Baulicher Unterhalt	16 882.45		16 000		673.40	
0290.4260.01	Rückerstattungen Dritter		6 228.95		7 000		4 967.90
1	Öffentliche Ordnung und Sicherheit, Verteidigung	173 395.76	124 531.70	405 200	350 000	154 964.25	138 769.42
	Nettoergebnis		48 864.06		55 200		16 194.83
11	Öffentliche Sicherheit	1 499.00		1 500		1 483.00	
	Nettoergebnis		1 499.00		1 500		1 483.00
111	Polizei	1 499.00		1 500		1 483.00	
	Nettoergebnis		1 499.00		1 500		1 483.00
1110	Polizei	1 499.00		1 500		1 483.00	
	Nettoergebnis		1 499.00		1 500		1 483.00
1110.3631.00	Pauschale Abgeltung Interventionskosten	1 499.00		1 500		1 483.00	
14	Allgemeines Rechtswesen	31 677.50	25 832.10	25 500	37 000	23 513.68	40 435.50
	Nettoergebnis		5 845.40	11 500		16 921.82	
140	Allgemeines Rechtswesen	31 677.50	25 832.10	25 500	37 000	23 513.68	40 435.50
	Nettoergebnis		5 845.40	11 500		16 921.82	
1400	Allgemeines Rechtswesen	31 677.50	25 832.10	25 500	37 000	23 513.68	40 435.50
	Nettoergebnis		5 845.40	11 500		16 921.82	
1400.3130.00	Gebühren Kanton (Bau, Zivilstandsamt, Migrationsdiensti)	28 167.45		20 500		18 362.50	
1400.3132.00	Nachführung Vermessungswerk	3 510.05		5 000		5 051.18	
1400.3161.00	Waaghausmiete	0.00		0		100.00	
1400.4210.00	Gebühren für Amtshandlungen		25 832.10		37 000		40 435.50
15	Feuerwehr	99 313.00	98 399.60	93 950	93 000	95 474.02	94 560.62
	Nettoergebnis		913.40		950		913.40
150	Feuerwehr	99 313.00	98 399.60	93 950	93 000	95 474.02	94 560.62
	Nettoergebnis		913.40		950		913.40
1500	Feuerwehr	99 313.00	98 399.60	93 950	93 000	95 474.02	94 560.62
	Nettoergebnis		913.40		950		913.40
1500.3300.30	Planmässige Abschreibungen Löschwassersilos	913.40		950		913.40	
1500.3612.00	Ersatzabgabe an Sitzgemeinde	98 399.60		93 000		94 560.62	
1500.4200.00	Feuerwehersatzabgaben		98 399.60		93 000		94 560.62
16	Verteidigung	40 906.26	300.00	284 250	220 000	34 493.55	3 773.30
	Nettoergebnis		40 606.26		64 250		30 720.25
161	Militärische Verteidigung	13 959.90		254 400	220 000	9 577.95	3 473.30
	Nettoergebnis		13 959.90		34 400		6 104.65

Erfolgsrechnung

Funktionale Gliederung 1.1. bis 31.12.

Trubschachen		Jahresrechnung 2024		Budget 2024		Jahresrechnung 2023	
		Aufwand	Ertrag	Aufwand	Ertrag	Aufwand	Ertrag
1610	Militärische Verteidigung	13 959.90		254 400	220 000	9 577.95	3 473.30
	Nettoergebnis		13 959.90		34 400		6 104.65
1610.3134.00	Sach- und Haftpflichtversicherungen	117.95		0		117.95	
1610.3143.00	Sanierung Schiessanlage Blapbach	0.00		0		60.00	
1610.3143.01	Sanierung Schiessanlage Schwand	9 441.95		250 000		5 000.00	
1610.3300.90	Planmässige Abschreibungen Sachanlagen	4 400.00		4 400		4 400.00	
1610.4260.00	Rückerstattungen		0.00		0		3 473.30
1610.4610.00	Sanierung Schiessanlage Blapbach, Bundesbeitrag		0.00		0		0.00
1610.4610.01	Sanierung Schiessanlage Schwand, Bundesbeitrag		0.00		100 000		0.00
1610.4611.01	Sanierung Schiessanlage Schwand, Kantonsbeitrag		0.00		120 000		0.00
162	Zivile Verteidigung	26 946.36	300.00	29 850		24 915.60	300.00
	Nettoergebnis		26 646.36		29 850		24 615.60
1620	Zivilschutz	26 946.36	300.00	29 850		24 915.60	300.00
	Nettoergebnis		26 646.36		29 850		24 615.60
1620.3000.00	Entschädigungen, Tag- und Sitzungsgelder	0.00		2 000		0.00	
1620.3101.00	Verbrauchsmaterial	0.00		200		0.00	
1620.3120.00	Ver- und Entsorgung	988.05		1 000		732.45	
1620.3134.00	Sach- und Haftpflichtversicherungen	674.10		700		674.10	
1620.3137.00	Verkehrsabgaben	22.50		50		22.50	
1620.3144.00	Liegenschaftsunterhalt	0.00		500		0.00	
1620.3151.00	Unterh. Mobiliar, Einricht., Korpsmat.	151.91		500		151.35	
1620.3170.00	Spesenentschädigungen	0.00		100		0.00	
1620.3611.00	Entschädigungen an Kantone (Polyalertt)	0.00		300		0.00	
1620.3612.00	Beitrag Regionales Kompetenzzentrum	25 109.80		24 500		23 335.20	
1620.4631.00	Kantonsbeitrag		300.00		0		300.00
2	Bildung	2 586 303.01	1 203 396.35	2 761 550	1 227 100	2 619 306.16	1 197 159.48
	Nettoergebnis		1 382 906.66		1 534 450		1 422 146.68
21	Obligatorische Schule	2 586 303.01	1 203 396.35	2 761 300	1 227 100	2 619 056.16	1 197 159.48
	Nettoergebnis		1 382 906.66		1 534 200		1 421 896.68
211	Eingangsstufe		68 079.75		57 000		46 327.00
	Nettoergebnis	68 079.75		57 000		46 327.00	
2110	Kindergarten		68 079.75		57 000		46 327.00
	Nettoergebnis	68 079.75		57 000		46 327.00	
2110.4611.00	Schülerbeiträge Lastenverteilung		68 079.75		57 000		46 327.00
212	Primarstufe		261 093.75		263 000		249 718.50
	Nettoergebnis	261 093.75		263 000		249 718.50	

Erfolgsrechnung

Funktionale Gliederung 1.1. bis 31.12.

Trubschachen		Jahresrechnung 2024		Budget 2024		Jahresrechnung 2023	
		Aufwand	Ertrag	Aufwand	Ertrag	Aufwand	Ertrag
2120	Primarstufe		261 093.75		263 000		249 718.50
	Nettoergebnis	261 093.75		263 000		249 718.50	
2120.4611.00	Schülerbeiträge Lastenverteilung		261 093.75		263 000		249 718.50
213	Oberstufe		128 116.00		150 000		144 125.50
	Nettoergebnis	128 116.00		150 000		144 125.50	
2130	Sekundarstufe I		128 116.00		150 000		144 125.50
	Nettoergebnis	128 116.00		150 000		144 125.50	
2130.4611.00	Schülerbeiträge Lastenverteilung		128 116.00		150 000		144 125.50
214	Musikschulen	46 109.55		53 000		52 032.70	
	Nettoergebnis		46 109.55		53 000		52 032.70
2140	Musikschulen	46 109.55		53 000		52 032.70	
	Nettoergebnis		46 109.55		53 000		52 032.70
2140.3636.00	Beitrag an Musikschulen	46 109.55		53 000		52 032.70	
217	Schulliegenschaften	605 573.98	718 806.85	646 300	735 600	661 722.07	732 251.48
	Nettoergebnis	113 232.87		89 300		70 529.41	
2170	Schulliegenschaften	605 573.98	718 806.85	646 300	735 600	661 722.07	732 251.48
	Nettoergebnis	113 232.87		89 300		70 529.41	
2170.3000.00	Entschädigungen, Tag- und Sitzungsgelder	600.00		800		600.00	
2170.3010.00	Löhne Hauswarte	197 055.20		185 000		180 480.50	
2170.3010.09	Taggelder, EO, Rückerstattungen	- 7 803.25		0		0.00	
2170.3050.00	AG-Beiträge AHV, IV, EO, ALV, Verwaltungskosten	11 428.50		12 000		11 010.15	
2170.3052.00	AG-Beiträge an Pensionskasse	13 674.25		14 300		13 384.80	
2170.3053.00	AG-Beiträge an Unfallversicherung	1 671.95		1 800		1 611.30	
2170.3054.00	AG-Beiträge an Familienausgleichskasse	2 652.70		3 000		2 546.75	
2170.3055.00	AG-Beiträge an Krankentaggeldversicherung	1 725.10		1 200		1 711.70	
2170.3090.00	Aus- und Weiterbildung des Personals	0.00		2 000		0.00	
2170.3099.00	übriger Personalaufwand	0.00		1 000		0.00	
2170.3100.00	Büromaterial	0.00		500		0.00	
2170.3101.00	Reinigungs- und Verbrauchsmaterial	10 351.15		8 500		8 542.30	
2170.3111.00	Anschaffung Apparate, Maschinen, Werkzeuge	8 513.80		2 000		0.00	
2170.3112.00	Anschaffung Dienstkleider, Wäsche	0.00		800		224.90	
2170.3120.00	Ver- und Entsorgung	81 673.35		98 000		95 527.30	
2170.3134.00	Sach- und Haftpflichtversicherungen	14 857.45		14 000		13 824.50	
2170.3137.00	Steuern und Abgaben	4 099.00		5 000		4 653.40	
2170.3144.00	Baulicher Unterhalt	76 289.78		100 000		142 419.92	
2170.3150.00	Unterhalt Büromobiliar, Büromaschinen und -geräte	0.00		1 500		0.00	

Erfolgsrechnung

Funktionale Gliederung 1.1. bis 31.12.

Trubschachen		Jahresrechnung 2024		Budget 2024		Jahresrechnung 2023	
		Aufwand	Ertrag	Aufwand	Ertrag	Aufwand	Ertrag
2170.3151.00	Unterhalt Apparate, Maschinen, Werkzeuge	9 185.80		6 000		5 538.05	
2170.3170.00	Spesenentschädigungen	971.80		1 500		1 019.10	
2170.3300.30	Planmässige Abschreibungen übrige Tiefbauten	34 526.70		34 600		34 526.70	
2170.3300.40	Planmässige Abschreibungen Hochbauten VV	19 821.70		27 800		19 821.70	
2170.3320.90	Planmässige Abschreibungen immaterielle Anlagen	16 279.00		17 000		16 279.00	
2170.3893.00	Einlage Spezialfinanzierung Schulliegenschaft	108 000.00		108 000		108 000.00	
2170.4260.00	Rückerstattungen		22 608.20		3 000		14 948.00
2170.4470.01	Mietzinse		15 000.00		15 000		15 000.00
2170.4472.00	Vergütung für Benützungen		26 154.05		30 000		24 097.60
2170.4612.00	Abgeltung Schulräume nach Klassen		586 549.00		587 000		547 458.08
2170.4612.01	Interne Verrechnung Lohn Zählerablesen		605.00		600		584.00
2170.4893.00	Entnahmen Spezialfinanzierung Schulliegenschaft		67 890.60		100 000		130 163.80
219	Obligatorische Schule	1 934 619.48	27 300.00	2 062 000	21 500	1 905 301.39	24 737.00
	Nettoergebnis		1 907 319.48		2 040 500		1 880 564.39
2190	Schulleitung und Schulverwaltung	21 948.35		22 000		21 948.35	
	Nettoergebnis		21 948.35		22 000		21 948.35
2190.3300.60	Planmässige Abschreibungen Mobilien VV	21 948.35		22 000		21 948.35	
2195	Schülertransporte	55 743.00	27 300.00	42 000	21 500	48 073.00	24 737.00
	Nettoergebnis		28 443.00		20 500		23 336.00
2195.3612.00	Beitrag an Schulverband Anteil unzumutbare Schulwege	55 743.00		42 000		48 073.00	
2195.4611.00	Kantonsbeitrag		27 300.00		21 500		24 737.00
2199	Schulverband Trub*schachen	1 856 928.13		1 998 000		1 835 280.04	
	Nettoergebnis		1 856 928.13		1 998 000		1 835 280.04
2199.3612.00	Anteil Betriebsdefizit	1 856 928.13		1 998 000		1 835 280.04	
29	Übriges Bildungswesen			250		250.00	
	Nettoergebnis				250		250.00
299	Bildung			250		250.00	
	Nettoergebnis				250		250.00
2991	Erwachsenenbildung			250		250.00	
	Nettoergebnis				250		250.00
2991.3636.00	Beitrag Verein Bildungsraum Emme	0.00		250		250.00	
3	Kultur, Sport und Freizeit, Kirche	20 929.30		28 900	1 000	22 421.75	2 195.15
	Nettoergebnis		20 929.30		27 900		20 226.60
32	Kultur, übrige	13 102.15		17 200		14 184.45	
	Nettoergebnis		13 102.15		17 200		14 184.45

Erfolgsrechnung

Funktionale Gliederung 1.1. bis 31.12.

Trubschachen		Jahresrechnung 2024		Budget 2024		Jahresrechnung 2023	
		Aufwand	Ertrag	Aufwand	Ertrag	Aufwand	Ertrag
329	Kultur	13 102.15		17 200		14 184.45	
	Nettoergebnis		13 102.15		17 200		14 184.45
3290	Übrige Kultur	13 102.15		17 200		14 184.45	
	Nettoergebnis		13 102.15		17 200		14 184.45
3290.3199.00	Partnergemeinde Strmilov	0.00		5 000		233.30	
3290.3634.00	Kulturbeitrag Regionalkonferenz Emmental	5 152.15		5 200		5 152.15	
3290.3636.00	Beitrag an örtliche Organisationen	7 950.00		7 000		8 799.00	
33	Medien	1 581.25		3 000	1 000	1 859.80	2 195.15
	Nettoergebnis		1 581.25		2 000	335.35	
332	Massenmedien	1 581.25		3 000	1 000	1 859.80	2 195.15
	Nettoergebnis		1 581.25		2 000	335.35	
3320	Massenmedien	1 581.25		3 000	1 000	1 859.80	2 195.15
	Nettoergebnis		1 581.25		2 000	335.35	
3320.3133.00	Informatik-Nutzungsaufwand	1 581.25		3 000		1 859.80	
3320.4635.00	Anzeigerertrag		0.00		1 000		2 195.15
34	Sport und Freizeit	6 245.90		8 700		6 377.50	
	Nettoergebnis		6 245.90		8 700		6 377.50
341	Sport	4 110.00		4 000		3 780.00	
	Nettoergebnis		4 110.00		4 000		3 780.00
3410	Sport	1 000.00		1 000		1 000.00	
	Nettoergebnis		1 000.00		1 000		1 000.00
3410.3636.00	Beitrag Vitaparcours	1 000.00		1 000		1 000.00	
3413	Sportvereine	1 500.00		1 500		1 500.00	
	Nettoergebnis		1 500.00		1 500		1 500.00
3413.3636.00	Beitrag an Napf-Marathon	1 500.00		1 500		1 500.00	
3414	SCL Tigers	1 610.00		1 500		1 280.00	
	Nettoergebnis		1 610.00		1 500		1 280.00
3414.3635.00	Beitrag an Sitzplatzabos SCL Tigers	1 610.00		1 500		1 280.00	
342	Freizeit	2 135.90		4 700		2 597.50	
	Nettoergebnis		2 135.90		4 700		2 597.50
3420	Freizeit	2 135.90		4 700		2 597.50	
	Nettoergebnis		2 135.90		4 700		2 597.50
3420.3612.01	Wasserverbrauch Entenweiher Stiftung HL	1 336.50		3 300		1 804.50	
3420.3612.02	Regionaler Ferienpass	500.00		1 000		500.00	

Erfolgsrechnung

Funktionale Gliederung 1.1. bis 31.12.

Trubschachen		Jahresrechnung 2024		Budget 2024		Jahresrechnung 2023	
		Aufwand	Ertrag	Aufwand	Ertrag	Aufwand	Ertrag
3420.3636.00	Beitrag an Berner Wanderwege	299.40		400		293.00	
4	Gesundheit	200.00		200		200.00	
	Nettoergebnis		200.00		200		200.00
41	Spitäler, Kranken- und Pflegeheime	100.00		100		100.00	
	Nettoergebnis		100.00		100		100.00
412	Alters-, Kranken- und Pflegeheime	100.00		100		100.00	
	Nettoergebnis		100.00		100		100.00
4120	Alters-, Kranken- und Pflegeheime	100.00		100		100.00	
	Nettoergebnis		100.00		100		100.00
4120.3635.00	Beitrag an private Institutionen	100.00		100		100.00	
42	Ambulante Krankenpflege	100.00		100		100.00	
	Nettoergebnis		100.00		100		100.00
421	Ambulante Krankenpflege	100.00		100		100.00	
	Nettoergebnis		100.00		100		100.00
4210	Ambulante Krankenpflege	100.00		100		100.00	
	Nettoergebnis		100.00		100		100.00
4210.3636.00	Beitrag Spitex Region Emmental	100.00		100		100.00	
5	Soziale Sicherheit	1 340 930.65	66 551.24	1 369 300	83 500	1 230 837.95	93 850.86
	Nettoergebnis		1 274 379.41		1 285 800		1 136 987.09
53	Alter + Hinterlassene	376 277.60	2 471.00	336 400	2 500	316 859.80	2 287.00
	Nettoergebnis		373 806.60		333 900		314 572.80
531	Alters- und Hinterlassenenversicherung AHV	57.60	2 471.00	400	2 500	278.80	2 287.00
	Nettoergebnis	2 413.40		2 100		2 008.20	
5310	Alters- und Hinterlassenenversicherung AHV	57.60	2 471.00	400	2 500	278.80	2 287.00
	Nettoergebnis	2 413.40		2 100		2 008.20	
5310.3103.00	Fachliteratur	57.60		400		278.80	
5310.4611.00	Rückerstattung Kt. an Verwaltungskosten		2 471.00		2 500		2 287.00
532	Ergänzungsleistungen AHV / IV	376 220.00		336 000		316 581.00	
	Nettoergebnis		376 220.00		336 000		316 581.00
5320	Ergänzungsleistungen AHV / IV	376 220.00		336 000		316 581.00	
	Nettoergebnis		376 220.00		336 000		316 581.00
5320.3631.00	Gemeindeanteil Lastenausgleich EL	376 220.00		336 000		316 581.00	
54	Familie und Jugend	86 757.35	64 080.24	111 600	81 000	116 586.55	91 563.86

Erfolgsrechnung

Funktionale Gliederung 1.1. bis 31.12.

Trubschachen		Jahresrechnung 2024		Budget 2024		Jahresrechnung 2023	
		Aufwand	Ertrag	Aufwand	Ertrag	Aufwand	Ertrag
	Nettoergebnis		22 677.11		30 600		25 022.69
541	Familienzulagen	5 163.00		7 500		5 999.00	
	Nettoergebnis		5 163.00		7 500		5 999.00
5410	Familienzulagen	5 163.00		7 500		5 999.00	
	Nettoergebnis		5 163.00		7 500		5 999.00
5410.3631.00	Familienzulagen	5 163.00		7 500		5 999.00	
544	Jugendschutz	220.00		500		272.00	
	Nettoergebnis		220.00		500		272.00
5440	Jugendschutz allgemein	220.00		500		272.00	
	Nettoergebnis		220.00		500		272.00
5440.3102.00	Elternbriefe	220.00		500		272.00	
545	Leistungen an Familien	81 374.35	64 080.24	103 600	81 000	110 315.55	91 563.86
	Nettoergebnis		17 294.11		22 600		18 751.69
5450	Leistungen an Familien allgemein	81 304.35	64 080.24	103 500	81 000	110 245.55	91 563.86
	Nettoergebnis		17 224.11		22 500		18 681.69
5450.3612.00	Betreuungsgutscheine familienergänzende Kinderbetreuung	80 100.30		102 000		108 971.20	
5450.3612.01	Administration Betreuungsgutscheine	1 204.05		1 500		1 274.35	
5450.4611.00	Anteil Kanton		64 080.24		81 000		91 563.86
5458	Tageselternverein	70.00		100		70.00	
	Nettoergebnis		70.00		100		70.00
5458.3636.00	Tagesfamilien Region Langnau	70.00		100		70.00	
57	Sozialhilfe und Asylwesen	877 895.70		921 300		797 391.60	
	Nettoergebnis		877 895.70		921 300		797 391.60
573	Asylwesen			800		800.00	
	Nettoergebnis				800		800.00
5730	Asylwesen			800		800.00	
	Nettoergebnis				800		800.00
5730.3636.00	Verein Langnau interkulturell	0.00		800		800.00	
579	Sozialhilfe	877 895.70		920 500		796 591.60	
	Nettoergebnis		877 895.70		920 500		796 591.60
5790	Sozialhilfe	1 055.00		2 500		1 255.00	
	Nettoergebnis		1 055.00		2 500		1 255.00
5790.3636.00	Verschiedene Beiträge (gemein.Inst.)	1 055.00		2 500		1 255.00	

Erfolgsrechnung

Funktionale Gliederung 1.1. bis 31.12.

Trubschachen		Jahresrechnung 2024		Budget 2024		Jahresrechnung 2023	
		Aufwand	Ertrag	Aufwand	Ertrag	Aufwand	Ertrag
5796	Regionaler Sozialdienst	41 360.50		32 000		13 347.75	
	Nettoergebnis		41 360.50		32 000		13 347.75
5796.3632.00	Sozialdienst Oberes Emmental	41 360.50		32 000		13 347.75	
5799	Lastenausgleich Sozialhilfe	835 480.20		886 000		781 988.85	
	Nettoergebnis		835 480.20		886 000		781 988.85
5799.3611.00	Gemeindeanteil Lastenausgleich Sozialhilfe	835 480.20		886 000		781 988.85	
6	Verkehr und Nachrichtenübermittlung	775 750.05	47 172.40	754 870	9 600	644 590.58	10 319.50
	Nettoergebnis		728 577.65		745 270		634 271.08
61	Strassenverkehr	530 298.75	46 375.25	486 150	9 600	395 203.89	10 319.50
	Nettoergebnis		483 923.50		476 550		384 884.39
615	Gemeindestrassen	530 298.75	46 375.25	486 150	9 600	395 203.89	10 319.50
	Nettoergebnis		483 923.50		476 550		384 884.39
6150	Gemeindestrassen	529 700.00	46 152.00	485 500	9 400	394 673.29	9 918.25
	Nettoergebnis		483 548.00		476 100		384 755.04
6150.3000.00	Entschädigungen, Tag- und Sitzungsgelder	806.20		2 200		300.00	
6150.3010.00	Löhne	152 535.80		137 000		102 200.10	
6150.3050.00	AG-Beiträge AHV, IV, EO, ALV, Verwaltungskosten	8 901.65		8 900		6 031.35	
6150.3052.00	AG-Beiträge an Pensionskasse	7 050.05		9 800		1 738.40	
6150.3053.00	AG-Beiträge an Unfallversicherung	1 247.15		1 200		912.45	
6150.3054.00	AG-Beiträge an Familienausgleichskasse	2 066.20		2 200		1 395.10	
6150.3055.00	AG-Beiträge an Krankentaggeldversicherung	1 286.80		1 000		969.30	
6150.3090.00	Aus- und Weiterbildung des Personals	2 334.60		1 500		0.00	
6150.3091.00	Personalbewerbung	0.00		0		1 375.55	
6150.3099.00	übriger Personalaufwand	276.10		500		0.00	
6150.3100.00	Büromaterial	200.00		500		0.00	
6150.3101.00	Betriebs-, Verbrauchsmaterial	19 726.40		20 000		14 469.35	
6150.3110.00	Anschaffung Büromobiliar, Büromaschinen und -geräte	0.00		2 000		0.00	
6150.3111.00	Anschaffung Apparate, Maschinen, Werkzeuge	5 571.20		3 000		617.90	
6150.3112.00	Kleiderentschädigung	811.00		700		654.25	
6150.3120.00	Energie Strassenbeleuchtung	5 149.25		8 000		4 362.05	
6150.3120.01	Abwassergebühr Gemeindestrassen	162.15		200		161.55	
6150.3130.00	übrige Dienstleistungen Dritter	826.70		5 000		3 770.10	
6150.3134.00	Sach- und Haftpflichtversicherungen	5 995.75		6 000		5 805.70	
6150.3137.00	Abgaben (Verkehrsabgaben, Schwellentell)	1 254.60		1 500		1 525.00	
6150.3141.00	Baulicher Unterhalt (inkl.Strassenbel.)	88 658.15		85 000		117 534.80	
6150.3141.01	Schneeräumung	57 380.60		60 000		31 935.35	
6150.3141.02	Unterhalt Strassen / Verkehrswege (Unwetter)	57 137.70		0		0.00	

Erfolgsrechnung

Funktionale Gliederung 1.1. bis 31.12.

Trubschachen		Jahresrechnung 2024		Budget 2024		Jahresrechnung 2023	
		Aufwand	Ertrag	Aufwand	Ertrag	Aufwand	Ertrag
6150.3151.00	Unterhalt Maschinen und Werkzeuge	4 834.25		13 000		6 312.64	
6150.3170.00	Reisekosten und Spesen	349.90		500		369.80	
6150.3300.10	Planmässige Abschreibungen Strassen/Verkehrswege VV	95 632.80		108 000		82 727.55	
6150.3320.90	Planmässige Abschreibungen übrige immaterielle Anlagen	8 905.00		7 000		8 905.00	
6150.3612.00	Entschädigung Wasserverbrauch Werkhof	0.00		200		0.00	
6150.3637.00	Unterhaltsbeitrag private Anfahrten und Wege	600.00		600		600.00	
6150.4260.00	Diverse Rückerstattungen		6 905.00		2 500		6 794.30
6150.4612.00	Verrechnungsaufwand Kommunalbetriebe		686.80		3 900		767.80
6150.4631.00	Beiträge des Kantons (Strassenbeleuchtung)		2 407.85		3 000		2 356.15
6150.4631.01	Beiträge des Kantons (Unwetter)		36 152.35		0		0.00
6155	Parkplätze	598.75	223.25	650	200	530.60	401.25
	Nettoergebnis		375.50		450		129.35
6155.3130.00	Parkplatzbewirtschaftung	598.75		650		530.60	
6155.4270.00	Bussen		223.25		200		81.25
6155.4470.00	Parkplatzmiete		0.00		0		320.00
62	Öffentlicher Verkehr	245 451.30	797.15	268 600		249 386.69	
	Nettoergebnis		244 654.15		268 600		249 386.69
622	Regionalverkehr	5 426.30		1 600		4 089.30	
	Nettoergebnis		5 426.30		1 600		4 089.30
6220	Regionalverkehr	5 426.30		1 600		4 089.30	
	Nettoergebnis		5 426.30		1 600		4 089.30
6220.3169.00	Beiträge für Bushaltestellen	600.00		600		600.00	
6220.3300.10	Planmässige Abschreibungen Sachanlagen	1 337.00		1 000		0.00	
6220.3320.90	Planmässige Abschreibungen immaterielle Anlagen	3 489.30		0		3 489.30	
629	Öffentlicher Verkehr	240 025.00	797.15	267 000		245 297.39	
	Nettoergebnis		239 227.85		267 000		245 297.39
6290	Öffentlicher Verkehr	200.00	797.15	5 000		2 255.39	
	Nettoergebnis		597.15		5 000		2 255.39
6290.3130.00	Defizit Tageskarten	0.00		0		224.49	
6290.3130.01	Taxito	0.00		3 000		1 830.90	
6290.3133.00	Mobilitätsprojekte	200.00		2 000		200.00	
6290.4250.00	Einnahmen SBB Tageskarte		797.15		0		0.00
6291	Gemeindeanteil Öffentlicher Verkehr	239 825.00		262 000		243 042.00	
	Nettoergebnis		239 825.00		262 000		243 042.00
6291.3631.00	Gemeindeanteil Lastenausgleich öffentlicher Verkehr	239 825.00		262 000		243 042.00	

Erfolgsrechnung

Funktionale Gliederung 1.1. bis 31.12.

Trubschachen		Jahresrechnung 2024		Budget 2024		Jahresrechnung 2023	
		Aufwand	Ertrag	Aufwand	Ertrag	Aufwand	Ertrag
63	Verkehr, übrige			120			
	Nettoergebnis				120		
633	Sonstige Transportsysteme			120			
	Nettoergebnis				120		
6330	Sonstige Transportsysteme			120			
	Nettoergebnis				120		
6330.3636.00	Beitrag Pro Velo Bern	0.00		120		0.00	
7	Umweltschutz und Raumordnung	930 335.07	789 922.77	981 250	804 750	829 749.80	673 509.50
	Nettoergebnis		140 412.30		176 500		156 240.30
71	Wasserversorgung	202 512.35	202 512.35	222 850	222 850	181 707.30	181 707.30
	Nettoergebnis						
710	Wasserversorgung	202 512.35	202 512.35	222 850	222 850	181 707.30	181 707.30
	Nettoergebnis						
7101	Wasserversorgung [Gemeindebetrieb]	202 512.35	202 512.35	222 850	222 850	181 707.30	181 707.30
7101.3000.00	Entschädigungen, Tag- und Sitzungsgelder	1 000.00		2 000		1 290.00	
7101.3010.00	Löhne	4 042.05		3 200		3 639.50	
7101.3050.00	AG-Beiträge AHV, IV, EO, ALV, Verwaltungskosten	150.40		100		124.80	
7101.3054.00	AG-Beiträge an Familienausgleichskasse	34.90		50		28.85	
7101.3090.00	Aus- und Weiterbildung des Personals	0.00		300		0.00	
7101.3119.00	Anschaffung von Wasserzählern	1 384.50		4 000		2 597.50	
7101.3120.00	Ver- und Entsorgung	1 876.70		2 300		1 826.35	
7101.3130.00	Telefon, Porti, Gebühren	691.75		1 000		689.29	
7101.3132.00	Honorare externer Berater, Gutachter, Fachexperten	18 491.74		20 000		16 792.60	
7101.3134.00	Sach- und Haftpflichtversicherungen	513.00		500		491.45	
7101.3143.00	Baulicher Unterhalt	12 500.25		25 000		2 500.30	
7101.3151.00	Uebriger Unterhalt	241.60		1 000		105.90	
7101.3170.00	Spesenentschädigungen	0.00		100		0.00	
7101.3199.00	Kommissionskredit	0.00		1 000		348.50	
7101.3300.30	Abschreibungen Wiederbeschaffungswert	4 603.85		25 000		3 180.05	
7101.3409.00	Verrechnete Zinsen	0.00		500		0.00	
7101.3510.10	Einlage Werterhalt (Einlagesatz = 80 %)	71 819.00		92 000		99 507.00	
7101.3510.50	Einlage Werterhalt (Anschlussgebühren)	44 538.00		25 000		16 350.30	
7101.3612.00	Betriebskostenanteil Wasserversorgung Langnau	13 864.00		19 000		17 489.20	
7101.3612.01	Verrechnung Lohn Zählerablesen	605.00		800		584.00	
7101.3612.02	Betriebskostenanteil Gemeinde Trub	879.80		0		933.80	
7101.4240.00	Benützungs- und Grundgebühren		141 524.50		152 000		147 519.40

Erfolgsrechnung

Funktionale Gliederung 1.1. bis 31.12.

Trubschachen		Jahresrechnung 2024		Budget 2024		Jahresrechnung 2023	
		Aufwand	Ertrag	Aufwand	Ertrag	Aufwand	Ertrag
7101.4240.50	Anschlussgebühren		44 538.00		25 000		16 350.30
7101.4260.00	Rückerstattungen und Kostenbeteiligungen Dritter		0.00		1 000		0.00
7101.4409.00	Verrechnete Zinsen		1 125.00		0		811.00
7101.4510.00	Entnahme Werterhalt (SF WE)		4 603.85		25 000		3 180.05
7101.4510.01	Entnahme Werterhalt (werterhaltender Unterhalt)		2 885.00		8 500		0.00
7101.4612.00	Wasserbezug Kommunalbetriebe		0.00		200		0.00
7101.4612.01	Entschädigung Wasserverbrauch Entenweiher HL		1 236.35		3 300		1 675.50
7101.4612.02	Betriebskostenanteil Gemeinde Trub		6 599.65		7 000		6 600.00
7101.4631.00	Kantonsbeitrag		0.00		0		5 571.05
7101.9010.00	Ertragsüberschuss Abschluss SF	25 275.81	0.00	0	0	13 227.91	0.00
7101.9011.00	Aufwandüberschuss Abschluss SF	0.00	0.00	0	850	0.00	0.00
72	Abwasserentsorgung	331 036.90	331 036.90	401 800	401 800	320 722.30	320 722.30
	Nettoergebnis						
720	Abwasserentsorgung	331 036.90	331 036.90	401 800	401 800	320 722.30	320 722.30
	Nettoergebnis						
7201	Abwasserentsorgung [Gemeindebetrieb]	331 036.90	331 036.90	401 800	401 800	320 722.30	320 722.30
7201.3000.00	Entschädigungen, Tag- und Sitzungsgelder	5 310.50		5 000		3 820.00	
7201.3119.00	Anschaffung von Wasserzählern	1 384.50		5 000		3 779.60	
7201.3132.00	Honorar für Pläne und Projekte	9 381.65		10 000		6 819.75	
7201.3143.00	Baulicher Unterhalt	336.25		7 000		0.00	
7201.3151.00	Uebriger Unterhalt	0.00		1 000		0.00	
7201.3170.00	Spesenentschädigungen	0.00		500		0.00	
7201.3300.30	Abschreibungen Wiederbeschaffungswert	5 017.60		53 000		5 017.60	
7201.3510.10	Einlage Werterhalt (Einlagesatz = 60 %)	112 962.00		130 000		150 325.00	
7201.3510.50	Einlage Werterhalt (Anschlussgebühren)	50 145.20		33 000		12 782.25	
7201.3612.00	Verrechnungsaufwand Verwaltungskosten	36 500.00		37 300		35 000.00	
7201.3632.00	Betriebsbeitrag ARA Langnau	109 999.20		110 000		103 178.10	
7201.3632.01	Bau- und Investitionsbeiträge ARA Langnau	0.00		10 000		0.00	
7201.4240.00	Benützungs- und Grundgebühren		261 836.95		290 000		269 160.15
7201.4240.50	Anschlussgebühren		50 145.20		33 000		12 782.25
7201.4409.00	Verrechnete Zinsen		2 868.00		11 600		2 052.50
7201.4510.00	Entnahme Werterhalt (SF WE)		5 017.60		53 000		5 017.60
7201.4510.01	Entnahme Werterhalt (werterhaltender Unterhalt)		0.00		3 500		0.00
7201.9011.00	Aufwandüberschuss Abschluss SF	0.00	11 169.15	0	10 700	0.00	31 709.80
73	Abfall	160 689.12	160 689.12	164 100	164 100	158 153.10	158 153.10
	Nettoergebnis						
730	Abfall	160 689.12	160 689.12	164 100	164 100	158 153.10	158 153.10

Erfolgsrechnung

Funktionale Gliederung 1.1. bis 31.12.

Trubschachen		Jahresrechnung 2024		Budget 2024		Jahresrechnung 2023	
		Aufwand	Ertrag	Aufwand	Ertrag	Aufwand	Ertrag
	Nettoergebnis						
7301	Abfall [Gemeindebetrieb]	160 689.12	160 689.12	164 100	164 100	158 153.10	158 153.10
7301.3000.00	Entschädigungen, Tag- und Sitzungsgelder	0.00		200		0.00	
7301.3010.00	Löhne	392.05		1 200		397.05	
7301.3050.00	AG-Beiträge AHV, IV, EO, ALV, Verwaltungskosten	25.35		100		25.75	
7301.3054.00	AG-Beiträge an Familienausgleichskasse	5.90		30		5.95	
7301.3100.00	Büromaterial	114.70		0		0.00	
7301.3102.00	Drucksachen, Inserate	0.00		500		0.00	
7301.3130.00	Transportkosten	41 291.20		44 000		41 127.10	
7301.3130.01	Entsorgung Grüngut	26 748.05		24 000		23 397.10	
7301.3130.02	Entsorgung Papier, Karton und Eisen (Altstoffsammlung)	4 390.75		4 000		4 835.60	
7301.3130.03	Entsorgung Altöl, Batterien, Div.	2 702.80		4 000		2 723.52	
7301.3130.04	Diverse Dienstleistungen Dritter	233.65		0		0.00	
7301.3130.10	Entsorgungsgebühren AVAG	37 014.05		42 000		37 936.30	
7301.3134.00	Sach- und Haftpflichtversicherungen	33.70		50		33.70	
7301.3151.00	Unterhalt Sammelstellen	12 212.20		3 000		487.00	
7301.3160.00	Miete Kehrriechplatz	2 775.20		3 000		2 785.50	
7301.3181.00	Abschreibungen Gebühren	301.60		500		829.40	
7301.3199.00	Projekte nachhaltige Entwicklung	1 128.00		5 000		2 513.20	
7301.3612.00	Verrechnungsaufwand Verwaltungskosten	10 500.00		9 700		12 000.00	
7301.3612.01	Verrechnungsaufwand Löhne Kommunalbetriebe	0.00		2 400		0.00	
7301.3612.02	Verrechnungsaufwand Löhne Altstoffsammlung	686.80		1 000		767.80	
7301.3632.00	Kadaverbeseitigung	10 028.60		9 500		8 180.70	
7301.4240.00	Grund- und Mengengebühren		156 046.35		160 000		154 363.60
7301.4260.00	Diverse Rückerstattungen		3 196.62		1 800		2 485.25
7301.4409.00	Verrechnete Zinsen		521.10		1 300		375.75
7301.4612.00	Beitrag Trub Bezirk Risisegg/Buhus		925.05		1 000		928.50
7301.9010.00	Ertragsüberschuss Abschluss SF	10 104.52	0.00	9 920	0	20 107.43	0.00
74	Verbauungen	50 000.00		53 000		50 000.00	
	Nettoergebnis		50 000.00		53 000		50 000.00
741	Gewässerverbauungen	50 000.00		50 000		50 000.00	
	Nettoergebnis		50 000.00		50 000		50 000.00
7410	Gewässerverbauungen	50 000.00		50 000		50 000.00	
	Nettoergebnis		50 000.00		50 000		50 000.00
7410.3632.00	Beitrag an Schwellengemeinde	50 000.00		50 000		50 000.00	
745	Naturgefahren			3 000			
	Nettoergebnis				3 000		

Erfolgsrechnung

Funktionale Gliederung 1.1. bis 31.12.

Trubschachen		Jahresrechnung 2024		Budget 2024		Jahresrechnung 2023	
		Aufwand	Ertrag	Aufwand	Ertrag	Aufwand	Ertrag
7450	Naturgefahren			3 000			
	Nettoergebnis				3 000		
7450.3134.00	Beitrag an die Einsatzkostenversicherung	0.00		3 000		0.00	
75	Arten- und Landschaftsschutz	21 020.60	3 160.00	31 000		13 319.05	
	Nettoergebnis		17 860.60		31 000		13 319.05
750	Arten- und Landschaftsschutz	21 020.60	3 160.00	31 000		13 319.05	
	Nettoergebnis		17 860.60		31 000		13 319.05
7500	Arten- und Landschaftsschutz	21 020.60	3 160.00	31 000		13 319.05	
	Nettoergebnis		17 860.60		31 000		13 319.05
7500.3000.00	Entschädigungen, Tag- und Sitzungsgelder	2 650.00		2 200		2 020.00	
7500.3010.00	Löhne	0.00		3 500		0.00	
7500.3050.00	AG-Beiträge AHV, IV, EO, ALV, Verwaltungskosten	0.00		300		0.00	
7500.3053.00	AG-Beiträge an Unfallversicherungen	0.00		100		0.00	
7500.3054.00	AG-Beiträge an Familienausgleichskasse	0.00		100		0.00	
7500.3090.00	Aus- und Weiterbildung des Personals	0.00		3 000		0.00	
7500.3100.00	Büromaterial, Flugblätter	0.00		1 000		0.00	
7500.3130.00	Projekte und Unterhalt	18 070.60		19 000		10 842.85	
7500.3170.00	Reisekosten und Spesen	0.00		800		0.00	
7500.3199.00	Kommissionskredit	0.00		1 000		456.20	
7500.3636.00	ProNatura, Mitgliederbeitrag	300.00		0		0.00	
7500.4260.00	Rückerstattungen Dritter		3 160.00		0		0.00
77	Übriger Umweltschutz	70 499.60	13 214.80	76 200	16 000	88 846.35	12 926.80
	Nettoergebnis		57 284.80		60 200		75 919.55
771	Friedhof und Bestattung	64 742.85	13 214.80	66 000	16 000	79 810.55	12 926.80
	Nettoergebnis		51 528.05		50 000		66 883.75
7710	Friedhof und Bestattung allgemein	64 742.85	13 214.80	66 000	16 000	79 810.55	12 926.80
	Nettoergebnis		51 528.05		50 000		66 883.75
7710.3000.00	Entschädigungen, Tag- und Sitzungsgelder	300.00		800		300.00	
7710.3010.00	Löhne	2 009.10		3 500		7 592.70	
7710.3050.00	AG-Beiträge AHV, IV, EO, ALV, Verwaltungskosten	0.00		250		0.00	
7710.3054.00	AG-Beiträge an Familienausgleichskasse	0.00		50		0.00	
7710.3101.00	Betriebs-, Verbrauchsmaterial	254.70		500		579.05	
7710.3111.00	Anschaffung Apparate, Geräte, Werkzeuge	0.00		500		468.00	
7710.3119.00	Grabfassungen	0.00		2 000		0.00	
7710.3120.00	Ver- und Entsorgung	1 273.85		2 500		998.85	
7710.3130.00	Steuern, Gebühren, übrig. Verw.aufwand	0.00		500		0.00	

Erfolgsrechnung

Funktionale Gliederung 1.1. bis 31.12.

Trubschachen		Jahresrechnung 2024		Budget 2024		Jahresrechnung 2023	
		Aufwand	Ertrag	Aufwand	Ertrag	Aufwand	Ertrag
7710.3134.00	Sach- und Haftpflichtversicherungen	381.05		600		366.10	
7710.3137.00	Steuern und Abgaben	57.30		300		29.35	
7710.3140.00	Friedhofunterhalt	47 623.15		42 000		49 577.95	
7710.3140.01	Aufhebung Grab- und Urnenfeld	6 810.55		4 000		11 693.90	
7710.3144.00	Unterhalt Friedhofgebäude	111.95		2 000		2 142.45	
7710.3151.00	Unterhalt Maschinen und Werkzeuge	0.00		500		141.00	
7710.3300.30	Planmässige Abschreibungen übrige Tiefbauten	5 921.20		6 000		5 921.20	
7710.4240.00	Friedhofgebühren		12 900.00		15 000		12 300.00
7710.4260.00	Rückerstattungen Dritter		314.80		0		626.80
7710.4612.00	Anteil Gemeinde Trub (Gebiet Kröschenbrunnen)		0.00		1 000		0.00
779	Umweltschutz	5 756.75		10 200		9 035.80	
	Nettoergebnis		5 756.75		10 200		9 035.80
7791	Öffentliche Toilettenanlagen	2 831.90		4 700		3 927.55	
	Nettoergebnis		2 831.90		4 700		3 927.55
7791.3010.00	Löhne	2 831.90		4 100		3 927.55	
7791.3050.00	AG-Beiträge AHV, IV, EO, ALV, Verwaltungskosten	0.00		100		0.00	
7791.3054.00	AG-Beiträge an Familienausgleichskasse	0.00		100		0.00	
7791.3101.00	Verbrauchsmaterial	0.00		300		0.00	
7791.3170.00	Spesen	0.00		100		0.00	
7792	Hundetoiletten	2 924.85		5 500		5 108.25	
	Nettoergebnis		2 924.85		5 500		5 108.25
7792.3010.00	Löhne des Verwaltungs- und Betriebspersonals	0.00		500		1 599.60	
7792.3101.00	Betriebs-, Verbrauchsmaterial	447.20		2 500		577.65	
7792.3119.00	Anschaffung Robidog	2 477.65		2 500		2 931.00	
79	Raumordnung	94 576.50	79 309.60	32 300		17 001.70	
	Nettoergebnis		15 266.90		32 300		17 001.70
790	Raumordnung	94 576.50	79 309.60	32 300		17 001.70	
	Nettoergebnis		15 266.90		32 300		17 001.70
7900	Raumordnung allgemein	84 054.30	79 309.60	21 300		6 522.10	
	Nettoergebnis		4 744.70		21 300		6 522.10
7900.3130.00	ÖREB-Kataster (Nachführung)	113.50		0		2 110.90	
7900.3130.01	Honorare, Dienstleistungen Dritter	320.00		5 400		0.00	
7900.3320.90	Planmässige Abschreibungen (Ortsplanung/Gefahrenkarte)	3 436.20		15 000		3 436.20	
7900.3510.00	Einlagen in Spezialfinanzierungen EK	71 378.65		0		0.00	
7900.3635.00	Beitrag kant. Planungsgruppe	875.00		900		875.00	
7900.3636.00	Diverse Beiträge	0.00		0		100.00	

Erfolgsrechnung

Funktionale Gliederung 1.1. bis 31.12.

Trubschachen		Jahresrechnung 2024		Budget 2024		Jahresrechnung 2023	
		Aufwand	Ertrag	Aufwand	Ertrag	Aufwand	Ertrag
7900.3701.00	Kantonsanteil Mehrwertabgabe	7 930.95		0		0.00	
7900.4309.00	Mehrwertabgaben		71 378.65		0		0.00
7900.4707.00	Durchlaufende Beiträge von privaten Haushalten		7 930.95		0		0.00
7907	Regionalkonferenzen	10 522.20		11 000		10 479.60	
	Nettoergebnis		10 522.20		11 000		10 479.60
7907.3634.00	Beitrag Regionalkonferenz Emmental	10 522.20		11 000		10 479.60	
8	Volkswirtschaft	9 698.75	68 342.30	17 700	76 000	15 825.80	76 406.20
	Nettoergebnis	58 643.55		58 300		60 580.40	
81	Landwirtschaft	1 797.35		4 600		1 766.50	
	Nettoergebnis		1 797.35		4 600		1 766.50
811	Verwaltung, Vollzug und Kontrolle			600			
	Nettoergebnis				600		
8110	Verwaltung, Vollzug und Kontrolle			600			
	Nettoergebnis				600		
8110.3000.00	Entschädigungen, Tag- und Sitzungsgelder	0.00		600		0.00	
813	Produktionsverbesserungen Vieh	420.00		450		420.00	
	Nettoergebnis		420.00		450		420.00
8130	Produktionsverbesserungen Vieh	420.00		450		420.00	
	Nettoergebnis		420.00		450		420.00
8130.3160.00	Pachtzins Viehanbinde	120.00		150		120.00	
8130.3160.01	Raummiete Viehanbinde	300.00		300		300.00	
814	Produktionsverbesserungen Pflanzen	1 377.35		3 550		1 346.50	
	Nettoergebnis		1 377.35		3 550		1 346.50
8140	Produktionsverbesserungen Pflanzen	1 377.35		3 550		1 346.50	
	Nettoergebnis		1 377.35		3 550		1 346.50
8140.3010.00	Lohn Ackerbauleiter	1 224.85		3 000		1 084.90	
8140.3050.00	AG-Beiträge AHV, IV, EO, ALV, Verwaltungskosten	79.15		200		70.35	
8140.3054.00	AG-Beiträge an Familienausgleichskasse	18.35		50		16.25	
8140.3170.00	Spesenentschädigungen	55.00		300		175.00	
82	Forstwirtschaft	50.00	8.00			50.00	
	Nettoergebnis		42.00				50.00
820	Forstwirtschaft	50.00	8.00			50.00	
	Nettoergebnis		42.00				50.00
8200	Forstwirtschaft	50.00	8.00			50.00	

Erfolgsrechnung

Funktionale Gliederung 1.1. bis 31.12.

Trubschachen		Jahresrechnung 2024		Budget 2024		Jahresrechnung 2023	
		Aufwand	Ertrag	Aufwand	Ertrag	Aufwand	Ertrag
	Nettoergebnis		42.00				50.00
8200.3137.00	Steuern und Abgaben	50.00		0		50.00	
8200.4260.00	Rückerstattungen Dritter		8.00		0		0.00
84	Tourismus	7 851.40		13 100		12 409.30	
	Nettoergebnis		7 851.40		13 100		12 409.30
840	Tourismus	7 851.40		13 100		12 409.30	
	Nettoergebnis		7 851.40		13 100		12 409.30
8400	Tourismus	7 851.40		13 100		12 409.30	
	Nettoergebnis		7 851.40		13 100		12 409.30
8400.3000.00	Entschädigungen, Tag- und Sitzungsgelder	1 050.00		1 700		1 150.00	
8400.3102.00	Prospekt- und Werbematerial	2 229.90		2 800		6 793.80	
8400.3130.00	Beiträge überregionale Projekte	2 471.50		6 300		2 365.50	
8400.3170.00	Spesen	0.00		200		0.00	
8400.3635.00	Beitrag Verein Freunde der Herzroute	100.00		100		100.00	
8400.3636.01	Verein Napfbergland	2 000.00		2 000		2 000.00	
87	Brennstoffe und Energie		68 334.30		76 000	1 600.00	76 406.20
	Nettoergebnis	68 334.30		76 000		74 806.20	
871	Elektrizität		68 334.30		76 000	1 600.00	76 406.20
	Nettoergebnis	68 334.30		76 000		74 806.20	
8710	Elektrizität allgemein		68 334.30		76 000	1 600.00	76 406.20
	Nettoergebnis	68 334.30		76 000		74 806.20	
8710.3636.00	Trägerverein Energiestadt	0.00		0		1 600.00	
8710.4120.00	Konzessionsgebühr BKW		68 334.30		76 000		76 406.20
9	Finanzen und Steuern	888 787.99	5 033 084.85	519 500	4 885 420	927 747.86	4 814 311.60
	Nettoergebnis	4 144 296.86		4 365 920		3 886 563.74	
91	Steuern	21 080.78	3 437 575.50	28 000	3 107 300	16 850.15	3 180 309.35
	Nettoergebnis	3 416 494.72		3 079 300		3 163 459.20	
910	Steuern	21 080.78	3 437 575.50	28 000	3 107 300	16 850.15	3 180 309.35
	Nettoergebnis	3 416 494.72		3 079 300		3 163 459.20	
9100	Allgemeine Gemeindesteuern	20 844.23	2 893 416.20	28 000	2 586 300	16 847.25	2 579 796.85
	Nettoergebnis	2 872 571.97		2 558 300		2 562 949.60	
9100.3180.00	Wertberichtigungen gefährdete Steuerguthaben	4 782.00		0		3 889.00	
9100.3181.00	Forderungsverluste periodische Steuern	16 062.23		28 000		12 958.25	
9100.4000.00	Einkommenssteuern natürliche Personen Rechnungsjahr		2 482 517.70		2 190 000		2 102 906.75
9100.4000.40	Aktive Steuerausscheidung natürliche Personen		51 487.65		37 000		50 756.65

Erfolgsrechnung

Funktionale Gliederung 1.1. bis 31.12.

Trubschachen		Jahresrechnung 2024		Budget 2024		Jahresrechnung 2023	
		Aufwand	Ertrag	Aufwand	Ertrag	Aufwand	Ertrag
9100.4000.50	Passive Steuerauscheidungen natürliche Personen		- 75 668.45		- 28 000		- 32 937.00
9100.4000.60	Pauschale Steueranrechnungen natürliche Personen		- 124.50		0		0.00
9100.4001.00	Vermögenssteuern natürliche Personen Rechnungsjahr		223 683.85		221 000		215 147.40
9100.4001.40	Aktive Steuerauscheidungen Vermögen natürliche Personen		20 726.20		15 000		24 490.10
9100.4001.50	Passive Steuerauscheidungen Vermögen natürliche Personen		- 16 646.95		- 8 000		- 8 223.45
9100.4002.00	Quellensteuern natürliche Personen		35 183.70		30 000		59 555.50
9100.4002.10	Quellensteuern ausserhalb Ertragsabrechnung (BGSA)		200.35		500		237.30
9100.4010.00	Gewinnsteuern juristische Personen Rechnungsjahr		162 032.25		80 000		124 563.65
9100.4010.40	Aktive Steuerauscheidungen juristische Personen		39 612.85		30 000		36 177.55
9100.4010.50	Passive Steuerauscheidungen juristische Personen		- 39 875.20		- 800		- 6 035.65
9100.4011.00	Kapitalsteuern juristische Personen Rechnungsjahr		8 054.60		12 000		7 981.80
9100.4011.40	Aktive Steuerauscheidungen Kapitalsteuern juristische Personen		20.10		100		7.00
9100.4011.50	Passive Steuerauscheidungen Kapitalsteuern juristische Personen		- 0.10		- 500		- 30.95
9100.4029.00	Eingang abgeschriebene Steuern		2 212.15		8 000		5 200.20
9101	Sondersteuern	214.30	155 385.15		171 000	0.15	225 565.65
	Nettoergebnis	155 170.85		171 000		225 565.50	
9101.3181.00	Forderungsverluste Sonderveranlagungen	214.30		0		0.15	
9101.4000.20	Nachsteuern Einkommenssteuern natürliche Personen		1 719.60		0		0.00
9101.4000.80	Lotteriegewinn		620.00		0		0.00
9101.4022.00	Grundstückgewinnsteuern		17 412.05		62 000		127 291.30
9101.4022.10	Sonderveranlagungen		135 620.15		109 000		98 274.35
9101.4029.00	Eingang abgeschriebene Sondersteuern		13.35		0		0.00
9102	Liegenschaftssteuern	22.25	383 774.15		346 000	2.75	371 246.85
	Nettoergebnis	383 751.90		346 000		371 244.10	
9102.3181.00	Forderungsverluste Liegenschaftssteuern	22.25		0		2.75	
9102.4021.00	Liegenschaftssteuern		383 774.15		346 000		371 246.85
9103	Hundetaxe		5 000.00		4 000		3 700.00
	Nettoergebnis	5 000.00		4 000		3 700.00	
9103.4033.00	Hundetaxen		5 000.00		4 000		3 700.00
93	Finanz- und Lastenausgleich	274 472.00	1 497 941.00	273 000	1 510 800	273 087.00	1 517 686.00
	Nettoergebnis	1 223 469.00		1 237 800		1 244 599.00	
930	Finanz- und Lastenausgleich	274 472.00	1 497 941.00	273 000	1 510 800	273 087.00	1 517 686.00
	Nettoergebnis	1 223 469.00		1 237 800		1 244 599.00	
9300	Finanz- und Lastenausgleich	274 472.00	1 497 941.00	273 000	1 510 800	273 087.00	1 517 686.00

Erfolgsrechnung

Funktionale Gliederung 1.1. bis 31.12.

Trubschachen		Jahresrechnung 2024		Budget 2024		Jahresrechnung 2023	
		Aufwand	Ertrag	Aufwand	Ertrag	Aufwand	Ertrag
	Nettoergebnis	1 223 469.00		1 237 800		1 244 599.00	
9300.3621.60	Gemeindeanteil Lastenausgleich neue Aufgabenteilung	274 472.00		273 000		273 087.00	
9300.4621.50	Zuschuss Mindestausstattung		567 366.00		575 000		584 198.00
9300.4621.60	Zuschuss geografisch-topografische Lasten		232 662.00		234 000		233 130.00
9300.4621.61	Zuschuss soziodemografische Lasten		18 742.00		19 800		18 514.00
9300.4622.70	Zuschuss Disparitätenabbau		679 171.00		682 000		681 844.00
95	Ertragsanteile, übrige		14 988.65		5 000		7 524.10
	Nettoergebnis	14 988.65		5 000		7 524.10	
950	Ertragsanteile, übrige		14 988.65		5 000		7 524.10
	Nettoergebnis	14 988.65		5 000		7 524.10	
9500	Ertragsanteile, übrige		14 988.65		5 000		7 524.10
	Nettoergebnis	14 988.65		5 000		7 524.10	
9500.4024.00	Erbschafts- und Schenkungssteuern		8 729.80		0		1 438.70
9500.4600.00	Ertragsanteile an Direkter Bundessteuer		6 258.85		5 000		6 085.40
96	Vermögens- und Schuldenverwaltung	57 295.50	82 166.00	80 400	63 700	49 442.80	62 941.35
	Nettoergebnis	24 870.50			16 700	13 498.55	
961	Zinsen	56 976.05	45 906.30	80 400	27 500	49 028.55	26 681.65
	Nettoergebnis		11 069.75		52 900		22 346.90
9610	Zinsen	56 976.05	45 906.30	80 400	27 500	49 028.55	26 681.65
	Nettoergebnis		11 069.75		52 900		22 346.90
9610.3401.00	Zinsen auf kurzfristigen Schulden (Sachgruppe 201)	0.00		5 000		0.00	
9610.3406.00	Zinsen auf mittel- und langfr. Schulden	49 366.85		60 000		43 653.15	
9610.3406.09	Zinsen auf Sonderrechnungen	390.00		500		315.00	
9610.3409.00	Verrechnete Zinsen Spezialfinanzierungen (71-73)	4 514.10		12 900		3 239.25	
9610.3499.00	Vergütungszinsen	2 705.10		2 000		1 821.15	
9610.4400.00	Zinsen flüssige Mittel		32 915.30		17 000		14 900.15
9610.4401.00	Verzugszinsen Steuern		12 991.00		10 000		11 781.50
9610.4409.00	Verrechnete Zinsen Spezialfinanzierungen (71-73)		0.00		500		0.00
963	Liegenschaften des Finanzvermögens	319.45	36 259.70		36 200	414.25	36 259.70
	Nettoergebnis	35 940.25		36 200		35 845.45	
9630	Liegenschaften des Finanzvermögens	319.45	36 259.70		36 200	414.25	36 259.70
	Nettoergebnis	35 940.25		36 200		35 845.45	
9630.3137.00	Steuern und Abgaben Land BR	319.45		0		414.25	
9630.4430.00	Baurechtzins		36 259.70		36 200		36 259.70
97	Rückverteilungen		413.70		550		411.70

Erfolgsrechnung

Funktionale Gliederung 1.1. bis 31.12.

Trubschachen		Jahresrechnung 2024		Budget 2024		Jahresrechnung 2023	
		Aufwand	Ertrag	Aufwand	Ertrag	Aufwand	Ertrag
	Nettoergebnis	413.70		550		411.70	
971	Rückverteilungen aus CO2-Abgabe		413.70		550		411.70
	Nettoergebnis	413.70		550		411.70	
9710	Rückverteilungen aus CO2-Abgabe		413.70		550		411.70
	Nettoergebnis	413.70		550		411.70	
9710.4699.10	Rückverteilungen		413.70		550		411.70
99	Nicht aufgeteilte Posten	535 939.71		138 100	198 070	588 367.91	45 439.10
	Nettoergebnis		535 939.71	59 970			542 928.81
990	Nicht aufgeteilte Posten	535 939.71		138 100	198 070	463 449.35	
	Nettoergebnis		535 939.71	59 970			463 449.35
9900	Nicht aufgeteilte Posten, Art. 84 GV	397 958.81			198 070	325 468.45	
	Nettoergebnis		397 958.81	198 070			325 468.45
9900.3893.00	Einlagen in Spezialfinanzierung Verwaltungsvermögen	200 000.00		0		200 000.00	
9900.3894.00	Zusätzliche Abschreibungen VV	197 958.81		0		125 468.45	
9900.4894.00	Entnahmen aus finanzpolitischen Reserven		0.00		198 070		0.00
9901	Abschreibung bestehendes Verwaltungsvermögen	137 980.90		138 100		137 980.90	
	Nettoergebnis		137 980.90		138 100		137 980.90
9901.3300.10	Planmässige Abschreibungen Strassen/Verkehrswege	6 275.65		6 300		6 275.65	
9901.3300.40	Planmässige Abschreibungen Hochbauten VV	131 705.25		131 800		131 705.25	
995	Neutrale Aufwendungen und Erträge						45 439.10
	Nettoergebnis					45 439.10	
9950	Neutrale Aufwendungen und Erträge						45 439.10
	Nettoergebnis					45 439.10	
9950.4896.00	Entnahmen aus Neubewertungsreserven		0.00		0		45 439.10
999	Abschluss					124 918.56	
	Nettoergebnis						124 918.56
9990	Abschluss					124 918.56	
	Nettoergebnis						124 918.56
9990.9000.00	Ertragsüberschuss	0.00	0.00	0	0	124 918.56	0.00

12.3 Erfolgsrechnung nach Sachgruppen

Erfolgsrechnung

Sachgruppen 1.1.2024 bis 31.12.2024

Trubschachen		Jahresrechnung 2024		Budget 2024		Jahresrechnung 2023	
		Aufwand	Ertrag	Aufwand	Ertrag	Aufwand	Ertrag
Total		7 412 166.34	7 412 166.34	7 508 370	7 508 370	7 078 752.27	7 078 752.27
3	Aufwand	7 376 786.01		7 498 450		6 920 498.37	
30	Personalaufwand	909 058.35		884 380		841 370.70	
300	Behörden und Kommissionen	105 617.65		115 800		98 072.05	
3000	Löhne, Tag- und Sitzungsgelder an Behörden und Kommissionen	105 617.65		115 800		98 072.05	
301	Löhne des Verwaltungs- und Betriebspersonals	690 662.35		644 500		629 485.80	
3010	Löhne des Verwaltungs- und Betriebspersonals	690 662.35		644 500		629 485.80	
305	Arbeitgeberbeiträge	104 868.00		107 080		100 984.35	
3050	AG-Beiträge AHV, IV, EO, ALV, Verwaltungskosten	43 601.10		44 750		41 007.55	
3052	AG-Beiträge an Pensionskassen	39 635.90		41 300		39 366.70	
3053	AG-Beiträge an Unfallversicherungen	5 665.35		5 600		5 394.35	
3054	AG-Beiträge an Familienausgleichskasse	10 120.25		11 230		9 485.35	
3055	AG-Beiträge an Krankentaggeldversicherungen	5 845.40		4 200		5 730.40	
309	Übriger Personalaufwand	7 910.35		17 000		12 828.50	
3090	Aus- und Weiterbildung des Personals	6 101.00		12 800		6 080.00	
3091	Personalwerbung	0.00		0		5 095.75	
3099	Übriger Personalaufwand	1 809.35		4 200		1 652.75	
31	Sach- und übriger Betriebsaufwand	948 878.82		1 255 550		876 547.41	
310	Material- und Warenaufwand	56 114.75		63 900		54 723.54	
3100	Büromaterial	22 800.45		27 000		23 081.00	
3101	Betriebs-, Verbrauchsmaterial	30 806.80		32 700		24 297.94	
3102	Drucksachen, Publikationen	2 449.90		3 800		7 065.80	
3103	Fachliteratur, Zeitschriften	57.60		400		278.80	
311	Nicht aktivierbare Anlagen	32 212.65		44 000		14 531.40	
3110	Büromöbel und Geräte	12 070.00		4 500		1 946.30	
3111	Maschinen, Geräte und Fahrzeuge.	14 085.00		5 500		1 085.90	
3112	Kleider, Wäsche, Vorhänge	811.00		1 500		879.15	
3113	Hardware	0.00		2 500		253.95	

Erfolgsrechnung

Sachgruppen 1.1.2024 bis 31.12.2024

Trubschachen	Jahresrechnung 2024		Budget 2024		Jahresrechnung 2023	
	Aufwand	Ertrag	Aufwand	Ertrag	Aufwand	Ertrag
3118	Immaterielle Anlagen	0.00	16 500		1 058.00	
3119	Übrige nicht aktivierbare Anlagen	5 246.65	13 500		9 308.10	
312	Ver- und Entsorgung Liegenschaften Verwaltungsvermögen	95 065.45	114 500		106 513.55	
3120	Ver- und Entsorgung Liegenschaften Verwaltungsvermögen	95 065.45	114 500		106 513.55	
313	Dienstleistungen und Honorare	278 794.00	306 000		254 459.91	
3130	Dienstleistungen Dritter	196 991.91	217 350		183 580.88	
3132	Honorare externe Berater, Gutachter, Fachexperten etc.	47 959.79	47 500		37 126.03	
3133	Informatik-Nutzungsaufwand	1 781.25	5 000		2 059.80	
3134	Sachversicherungsprämien	26 258.20	29 300		24 998.70	
3137	Steuern und Abgaben	5 802.85	6 850		6 694.50	
314	Baulicher Unterhalt und betrieblicher Unterhalt	373 172.78	591 500		363 538.07	
3140	Unterhalt an Grundstücken	54 433.70	46 000		61 271.85	
3141	Unterhalt Strassen / Verkehrswege	203 176.45	145 000		149 470.15	
3143	Unterhalt übrige Tiefbauten	22 278.45	282 000		7 560.30	
3144	Unterhalt Hochbauten, Gebäude	93 284.18	118 500		145 235.77	
3149	Unterhalt übrige Sachanlagen	0.00	0		0.00	
315	Unterhalt Mobilien und immaterielle Anlagen	72 787.56	77 900		47 038.54	
3150	Unterhalt Büromöbel und -geräte	1 917.80	3 900		1 345.50	
3151	Unterhalt Apparate, Maschinen, Geräte, Fahrzeuge, Werkzeuge	26 625.76	25 000		12 735.94	
3153	Informatik-Unterhalt (Hardware)	5 580.10	1 500		0.00	
3158	Unterhalt immaterielle Anlagen	38 663.90	47 500		32 957.10	
316	Mieten, Leasing, Pachten, Benützungsgebühren	3 795.20	4 050		3 905.50	
3160	Miete und Pacht Liegenschaften	3 195.20	3 450		3 205.50	
3161	Mieten, Benützungskosten Anlagen	0.00	0		100.00	
3169	Übrige Mieten und Benützungskosten	600.00	600		600.00	
317	Spesenentschädigungen	1 862.60	4 200		1 671.55	
3170	Reisekosten und Spesen	1 862.60	4 200		1 671.55	
318	Wertberichtigungen auf Forderungen	21 382.38	28 500		17 679.55	
3180	Wertberichtigungen auf Forderungen	4 782.00	0		3 889.00	
3181	Tatsächliche Forderungsverluste	16 600.38	28 500		13 790.55	
319	Verschiedener Betriebsaufwand	13 691.45	21 000		12 485.80	
3199	Übriger Betriebsaufwand	13 691.45	21 000		12 485.80	

Erfolgsrechnung

Sachgruppen 1.1.2024 bis 31.12.2024

Trubschachen		Jahresrechnung 2024		Budget 2024		Jahresrechnung 2023	
		Aufwand	Ertrag	Aufwand	Ertrag	Aufwand	Ertrag
33	Abschreibungen Verwaltungsvermögen	364 213.00		459 850		348 546.95	
330	Sachanlagen VV	332 103.50		420 850		316 437.45	
3300	Planmässige Abschreibungen Sachanlagen	332 103.50		420 850		316 437.45	
3301	Ausserplanmässige Abschreibungen Sachanlagen	0.00		0		0.00	
332	Abschreibungen Immaterielle Anlagen	32 109.50		39 000		32 109.50	
3320	Planmässige Abschreibungen immaterielle Anlagen	32 109.50		39 000		32 109.50	
34	Finanzaufwand	56 976.05		80 900		49 028.55	
340	Zinsaufwand	54 270.95		78 900		47 207.40	
3400	Verzinsung laufende Verbindlichkeiten	0.00		0		0.00	
3401	Verzinsung kurzfristige Finanzverbindlichkeiten	0.00		5 000		0.00	
3406	Verzinsung langfristige Finanzverbindlichkeiten	49 756.85		60 500		43 968.15	
3409	Übrige Passivzinsen	4 514.10		13 400		3 239.25	
342	Kapitalbeschaffungs- und Verwaltungskosten						
3420	Kapitalbeschaffung und -verwaltung	0.00		0		0.00	
343	Liegenschaftenaufwand Finanzvermögen						
3439	Übriger Liegenschaftsaufwand FV	0.00		0		0.00	
349	Verschiedener Finanzaufwand	2 705.10		2 000		1 821.15	
3499	Übriger Finanzaufwand	2 705.10		2 000		1 821.15	
35	Einlagen in Fonds und Spezialfinanzierungen	350 842.85		280 000		278 964.55	
351	Einlagen in Fonds und Spezialfinanzierungen im Eigenkapital	350 842.85		280 000		278 964.55	
3510	Einlagen in Spezialfinanzierungen EK	350 842.85		280 000		278 964.55	
36	Transferaufwand	4 232 927.18		4 429 770		4 092 571.76	
361	Entschädigungen an Gemeinwesen	3 043 188.58		3 248 500		2 987 708.76	
3611	Entschädigungen an Kantone und Konkordate	860 831.60		912 800		807 135.05	
3612	Entschädigungen an Gemeinden und Gemeindeverbände	2 182 356.98		2 335 700		2 180 573.71	
362	Finanz- und Lastenausgleich	274 472.00		273 000		273 087.00	
3621	Finanz- und Lastenausgleich an Kanton	274 472.00		273 000		273 087.00	

Erfolgsrechnung

Sachgruppen 1.1.2024 bis 31.12.2024

Trubschachen		Jahresrechnung 2024		Budget 2024		Jahresrechnung 2023	
		Aufwand	Ertrag	Aufwand	Ertrag	Aufwand	Ertrag
363	Beiträge an Gemeinwesen und Dritte	915 266.60		908 270		831 776.00	
3631	Beiträge an Kantone und Konkordate	622 707.00		607 000		567 105.00	
3632	Beiträge an Gemeinden und Gemeindeverbände	211 388.30		211 500		174 706.55	
3634	Beiträge an öffentliche Unternehmungen	15 674.35		16 200		15 631.75	
3635	Beiträge an private Unternehmungen	2 685.00		2 600		2 355.00	
3636	Beiträge an private Organisationen ohne Erwerbszweck	62 211.95		70 370		71 377.70	
3637	Beiträge an private Haushalte	600.00		600		600.00	
37	Durchlaufende Beiträge	7 930.95					
370	Durchlaufende Beiträge	7 930.95					
3701	Kantone und Konkordate	7 930.95		0		0.00	
38	Ausserordentlicher Aufwand	505 958.81		108 000		433 468.45	
389	Einlagen in das Eigenkapital	505 958.81		108 000		433 468.45	
3893	Einlagen in Vorfinanzierungen des EK	308 000.00		108 000		308 000.00	
3894	Einlagen in finanzpolitische Reserven	197 958.81		0		125 468.45	
3896	Einlagen in Neubewertungsreserven	0.00		0		0.00	
4	Ertrag		7 400 997.19		7 496 820		7 047 042.47
40	Fiskalertrag		3 446 305.30		3 107 300		3 181 748.05
400	Direkte Steuern natürliche Personen		2 723 699.15		2 457 500		2 411 933.25
4000	Einkommenssteuern natürliche Personen		2 460 552.00		2 199 000		2 120 726.40
4001	Vermögenssteuern natürliche Personen		227 763.10		228 000		231 414.05
4002	Quellensteuern natürliche Personen		35 384.05		30 500		59 792.80
401	Direkte Steuern juristische Personen		169 844.50		120 800		162 663.40
4010	Gewinnsteuern juristische Personen		161 769.90		109 200		154 705.55
4011	Kapitalsteuern juristische Personen		8 074.60		11 600		7 957.85
4019	Übrige direkte Steuern juristische Personen		0.00		0		0.00
402	Übrige Direkte Steuern		547 761.65		525 000		603 451.40
4021	Grundsteuern		383 774.15		346 000		371 246.85
4022	Vermögensgewinnsteuern		153 032.20		171 000		225 565.65
4024	Erbschafts- und Schenkungssteuern		8 729.80		0		1 438.70
4029	Eingang abgeschriebene Steuern		2 225.50		8 000		5 200.20
403	Besitz- und Aufwandsteuern		5 000.00		4 000		3 700.00

Erfolgsrechnung

Sachgruppen 1.1.2024 bis 31.12.2024

Trubschachen		Jahresrechnung 2024		Budget 2024		Jahresrechnung 2023	
		Aufwand	Ertrag	Aufwand	Ertrag	Aufwand	Ertrag
4033	Hundesteuer		5 000.00		4 000		3 700.00
41	Regalien und Konzessionen		68 334.30		76 000		76 406.20
412	Konzessionen		68 334.30		76 000		76 406.20
4120	Konzessionen		68 334.30		76 000		76 406.20
42	Entgelte		849 040.45		826 000		788 394.28
420	Ersatzabgaben		98 399.60		93 000		94 560.62
4200	Ersatzabgaben		98 399.60		93 000		94 560.62
421	Gebühren für Amtshandlungen		25 832.10		37 000		40 435.50
4210	Gebühren für Amtshandlungen		25 832.10		37 000		40 435.50
424	Benützungsgebühren und Dienstleistungen		666 991.00		675 000		612 475.70
4240	Benützungsgebühren und Dienstleistungen		666 991.00		675 000		612 475.70
425	Erlös aus Verkäufen		846.95		500		36.10
4250	Verkäufe		846.95		500		36.10
426	Rückerstattungen		56 747.55		20 300		40 805.11
4260	Rückerstattungen Dritter		56 747.55		20 300		40 805.11
427	Bussen		223.25		200		81.25
4270	Bussen		223.25		200		81.25
43	Verschiedene Erträge		71 378.65				
430	Verschiedene betriebliche Erträge		71 378.65				
4309	Übriger betrieblicher Ertrag		71 378.65		0		0.00
439	Übriger Ertrag						
4390	Übriger Ertrag		0.00		0		0.00
44	Finanzertrag		127 834.15		121 600		105 598.20
440	Zinsertrag		50 420.40		40 400		29 920.90
4400	Zinsen flüssige Mittel		32 915.30		17 000		14 900.15
4401	Zinsen Forderungen und Kontokorrente		12 991.00		10 000		11 781.50
4409	Übrige Zinsen von Finanzvermögen		4 514.10		13 400		3 239.25

Erfolgsrechnung

Sachgruppen 1.1.2024 bis 31.12.2024

Trubschachen		Jahresrechnung 2024		Budget 2024		Jahresrechnung 2023	
		Aufwand	Ertrag	Aufwand	Ertrag	Aufwand	Ertrag
441	Realisierte Gewinne FV						
4411	Gewinn aus Verkäufen von Sachanlagen FV		0.00		0		0.00
443	Liegenschaftenertrag FV		36 259.70		36 200		36 259.70
4430	Pacht- und Mietzinse Liegenschaften FV		36 259.70		36 200		36 259.70
447	Liegenschaftenertrag VV		41 154.05		45 000		39 417.60
4470	Pacht- und Mietzinse Liegenschaften VV		15 000.00		15 000		15 320.00
4472	Vergütung für Benützungen Liegenschaften VV		26 154.05		30 000		24 097.60
45	Entnahmen aus Fonds und Spezialfinanzierungen		12 506.45		90 000		8 197.65
451	Entnahmen aus Fonds und Spezialfinanzierungen im Eigenkapital		12 506.45		90 000		8 197.65
4510	Entnahmen aus Spezialfinanzierungen des EK		12 506.45		90 000		8 197.65
46	Transferertrag		2 749 776.34		2 977 850		2 711 095.19
460	Ertragsanteile		6 258.85		5 000		6 085.40
4600	Anteil an Bundeserträgen		6 258.85		5 000		6 085.40
4601	Anteil an Kantonerträgen und Konkordaten		0.00		0		0.00
461	Entschädigungen von Gemeinwesen		1 206 302.59		1 457 500		1 176 489.74
4610	Entschädigungen vom Bund		0.00		100 000		0.00
4611	Entschädigungen von Kantonen und Konkordaten		552 700.74		696 500		560 275.86
4612	Entschädigungen von Gemeinden und Gemeindeverbänden		653 601.85		661 000		616 213.88
462	Finanz- und Lastenausgleich		1 497 941.00		1 510 800		1 517 686.00
4621	Finanz- und Lastenausgleich von Kantonen und Konkordaten		818 770.00		828 800		835 842.00
4622	Finanz- und Lastenausgleich von Gemeinden und Gemeindeverbänden		679 171.00		682 000		681 844.00

Erfolgsrechnung

Sachgruppen 1.1.2024 bis 31.12.2024

Trubschachen		Jahresrechnung 2024		Budget 2024		Jahresrechnung 2023	
		Aufwand	Ertrag	Aufwand	Ertrag	Aufwand	Ertrag
463	Beiträge von Gemeinwesen und Dritten		38 860.20		4 000		10 422.35
4631	Beiträge von Kantonen und Konkordaten		38 860.20		3 000		8 227.20
4635	Beiträge von privaten Unternehmungen		0.00		1 000		2 195.15
4636	Beiträge von privaten Organisationen ohne Erwerbszweck		0.00		0		0.00
469	Verschiedener Transferertrag		413.70		550		411.70
4690	Übriger Transferertrag		0.00		0		0.00
4699	Rückverteilungen		413.70		550		411.70
47	Durchlaufende Beiträge		7 930.95				
470	Durchlaufende Beiträge		7 930.95				
4707	Durchlaufende Beiträge von privaten Haushalten		7 930.95		0		0.00
48	Ausserordentlicher Ertrag		67 890.60		298 070		175 602.90
489	Entnahmen aus dem Eigenkapital		67 890.60		298 070		175 602.90
4893	Entnahmen aus Vorfinanzierungen des EK		67 890.60		100 000		130 163.80
4894	Entnahmen aus finanzpolitischen Reserven		0.00		198 070		0.00
4896	Entnahmen aus Neubewertungsreserven		0.00		0		45 439.10
49	Interne Verrechnungen						
491	Dienstleistungen						
4910	Interne Verrechnung von Dienstleistungen		0.00		0		0.00
9	Abschlusskonten	35 380.33	11 169.15	9 920	11 550	158 253.90	31 709.80
90	Abschluss Erfolgsrechnung	35 380.33	11 169.15	9 920	11 550	158 253.90	31 709.80
900	Abschluss Allgemeiner Haushalt					124 918.56	
9000	Ertragsüberschuss	0.00	0.00	0	0	124 918.56	0.00
9001	Aufwandüberschuss	0.00	0.00	0	0	0.00	0.00
901	Abschluss Spezialfinanzierungen und Fonds im EK	35 380.33	11 169.15	9 920	11 550	33 335.34	31 709.80
9010	Abschluss Spezialfinanzierungen und Fonds im EK, Ertragsüberschuss	35 380.33	0.00	9 920	0	33 335.34	0.00
9011	Abschluss Spezialfinanzierungen und Fonds im EK, Aufwandüberschuss	0.00	11 169.15	0	11 550	0.00	31 709.80

12.4 Investitionsrechnung nach Funktionen

Investitionsrechnung

Funktionale Gliederung 1.1. bis 31.12.

Trubschachen		Jahresrechnung 2024		Budget 2024		Jahresrechnung 2023	
		Ausgaben	Einnahmen	Ausgaben	Einnahmen	Ausgaben	Einnahmen
2	Bildung	1 585 848.90	220 000.00	1 295 000		231 441.75	
	Nettoergebnis		1 365 848.90		1 295 000		231 441.75
21	Obligatorische Schule	1 585 848.90	220 000.00	1 295 000		231 441.75	
	Nettoergebnis		1 365 848.90		1 295 000		231 441.75
217	Schulliegenschaften	1 585 848.90	220 000.00	1 295 000		231 441.75	
	Nettoergebnis		1 365 848.90		1 295 000		231 441.75
2170	Schulliegenschaften	1 585 848.90	220 000.00	1 295 000		231 441.75	
	Nettoergebnis		1 365 848.90		1 295 000		231 441.75
2170.5040.06	Sanierung Dorfschulhaus	1 417 536.20		1 100 000		190 502.65	
2170.5040.08	Ersatz Wärmepumpe MZA	125 667.00		175 000		4 538.50	
2170.5040.09	Sanierung Lift Schulhaus Hasenlehn	42 645.70		20 000		0.00	
2170.5290.01	Liegenschaftsplanung Schule, Vorprojekt	0.00		0		36 400.60	
2170.6320.06	Sanierung Dorfschulhaus, Investitionsbeiträge von Gemeinden und Gemeindeverbänden		20 000.00		0		0.00
2170.6360.06	Sanierung Dorfschulhaus, Beiträge Dritter		200 000.00		0		0.00
6	Verkehr und Nachrichtenübermittlung	991 828.35	17 106.00	1 363 000	179 000	383 094.95	160 978.00
	Nettoergebnis		974 722.35		1 184 000		222 116.95
61	Strassenverkehr	933 887.50	17 106.00	1 230 000	179 000	361 839.25	160 978.00
	Nettoergebnis		916 781.50		1 051 000		200 861.25
615	Gemeindestrassen	933 887.50	17 106.00	1 230 000	179 000	361 839.25	160 978.00
	Nettoergebnis		916 781.50		1 051 000		200 861.25
6150	Gemeindestrassen	933 887.50	17 106.00	1 230 000	179 000	361 839.25	160 978.00
	Nettoergebnis		916 781.50		1 051 000		200 861.25
6150.5010.23	PWI Schwendestaldenstrasse	0.00		0		51 315.30	
6150.5010.25	Sanierung Krümpelstrasse (Ortbachbrücke-Abzweigung MZA)	102 673.15		125 000		0.00	
6150.5010.26	Sanierung und PWI Christensberg	6 438.40		237 000		0.00	
6150.5010.27	Sanierung Brüggmätteliweg	45 000.00		25 000		0.00	
6150.5010.28	Erschliessung Sonnhalde	497.90		140 000		0.00	
6150.5010.29	Sanierung Kindergartenstrasse	0.00		0		82 095.80	
6150.5010.30	Sanierung Bahnwägli 2025	1 969.90		0		0.00	
6150.5010.31	Erschliessung Steinbach 2025	400 286.00		200 000		58 899.20	
6150.5010.32	PWI Bramerstrasse	349 884.50		458 000		8 618.80	
6150.5010.33	Sanierung obere Wegmattestrasse	27 137.65		45 000		0.00	

Investitionsrechnung

Funktionale Gliederung 1.1. bis 31.12.

Trubschachen		Jahresrechnung 2024		Budget 2024		Jahresrechnung 2023	
		Ausgaben	Einnahmen	Ausgaben	Einnahmen	Ausgaben	Einnahmen
6150.5290.01	Vorprojekt Erschliessung Steinbach	0.00		0		70 595.15	
6150.5290.02	Projektierungskredit Sanierung/Verkehrsmassnahmen Trubstrasse	0.00		0		17 429.55	
6150.5640.00	Gemeindebeitrag Sanierung Buhusstrasse 2. Etappe	0.00		0		72 885.45	
6150.6310.01	Steinbachstr. Stöckli-Abzw., Kantonsbeitrag		0.00		0		29 529.00
6150.6310.04	Rutsche Blapbachweidli, Kantonsbeitrag		0.00		0		0.00
6150.6310.20	Sanierung Hegenstrasse, Kantonsbeitrag		0.00		0		51 449.00
6150.6310.26	Sanierung + PWI Christensberg, Kantonsbeitrag		0.00		100 000		0.00
6150.6310.32	PWI Bramerstrasse, Kantonsbeitrag		17 106.00		79 000		0.00
6150.6360.20	Sanierung Hegenstrasse, Beiträge Dritter		0.00		0		80 000.00
62	Öffentlicher Verkehr	57 940.85		133 000		21 255.70	
	Nettoergebnis		57 940.85		133 000		21 255.70
621	Bahninfrastruktur					2 976.45	
	Nettoergebnis						2 976.45
6210	Bahninfrastruktur					2 976.45	
	Nettoergebnis						2 976.45
6210.5290.00	Vorprojekt Bushof Trubschachen	0.00		0		2 976.45	
622	Regionalverkehr	57 940.85		133 000		18 279.25	
	Nettoergebnis		57 940.85		133 000		18 279.25
6220	Regionalverkehr	57 940.85		133 000		18 279.25	
	Nettoergebnis		57 940.85		133 000		18 279.25
6220.5010.00	Neubau Bushof	24 516.40		100 000		18 279.25	
6220.5140.01	Buswartehalle Hasenlehn, Ortsdurchfahrt	33 424.45		33 000		0.00	
7	Umweltschutz und Raumordnung	417 114.96		586 000		446 781.95	
	Nettoergebnis		417 114.96		586 000		446 781.95
71	Wasserversorgung	216 352.61		316 000		440 757.85	
	Nettoergebnis		216 352.61		316 000		440 757.85
710	Wasserversorgung	216 352.61		316 000		440 757.85	
	Nettoergebnis		216 352.61		316 000		440 757.85
7101	Wasserversorgung [Gemeindebetrieb]	216 352.61		316 000		440 757.85	
	Nettoergebnis		216 352.61		316 000		440 757.85
7101.5031.00	Erweiterung Wasserleitung Sonnhalde	0.00		56 000		2 258.50	
7101.5031.02	Sanierung Wasserleitungen Ortsdurchfahrt	124 862.95		150 000		239 349.25	
7101.5031.08	Sanierung Wasserleitung Kindergartenstrasse	0.00		0		85 243.15	
7101.5031.10	Anpassung Wasserleitung Entwässerung Unterdorf	0.00		0		55 925.10	

Investitionsrechnung

Funktionale Gliederung 1.1. bis 31.12.

Trubschachen		Jahresrechnung 2024		Budget 2024		Jahresrechnung 2023	
		Ausgaben	Einnahmen	Ausgaben	Einnahmen	Ausgaben	Einnahmen
7101.5031.11	Sanierung Wasserleitung Trubstrasse	0.00		60 000		0.00	
7101.5031.12	Ersatz Wasserleitung obere Wegmattestrasse	0.00		0		57 981.85	
7101.5031.13	Löschwasserleitung Reservoir	8 250.00		0		0.00	
7101.5031.14	Neubau Reservoir inkl. Rückbau	79 985.66		0		0.00	
7101.5031.16	Anpassung Wasserleitung Sonnhalde	3 254.00		0		0.00	
7101.5290.01	Bauprojekt Reservoir	0.00		50 000		0.00	
72	Abwasserentsorgung	160 078.15		270 000		- 6 234.95	
	Nettoergebnis		160 078.15		270 000	6 234.95	
720	Abwasserentsorgung	160 078.15		270 000		- 6 234.95	
	Nettoergebnis		160 078.15		270 000	6 234.95	
7201	Abwasserentsorgung [Gemeindebetrieb]	160 078.15		270 000		- 6 234.95	
	Nettoergebnis		160 078.15		270 000	6 234.95	
7201.5032.01	Sanierung Gemeindekanäle GEP 2016	158 844.15		150 000		0.00	
7201.5292.00	Aufnahme private Abwasserleitungen	0.00		20 000		- 6 234.95	
7201.5292.01	Überarbeitung GEP	1 234.00		50 000		0.00	
7201.5620.24	Investitionsbeiträge 2024 ARA Region Langnau	0.00		50 000		0.00	
73	Abfall	1 921.75					
	Nettoergebnis		1 921.75				
730	Abfall	1 921.75					
	Nettoergebnis		1 921.75				
7301	Abfall [Gemeindebetrieb]	1 921.75					
	Nettoergebnis		1 921.75				
7301.5000.00	Land Areal Sägerei Herrmann	1 921.75		0		0.00	
79	Raumordnung	38 762.45				12 259.05	
	Nettoergebnis		38 762.45				12 259.05
790	Raumordnung	38 762.45				12 259.05	
	Nettoergebnis		38 762.45				12 259.05
7900	Raumordnung allgemein	38 762.45				12 259.05	
	Nettoergebnis		38 762.45				12 259.05
7900.5290.02	Ortsplanungsrevision	38 762.45		0		12 259.05	
9	Finanzen und Steuern	237 106.00	2 994 792.21	179 000	3 244 000	160 978.00	1 061 318.65
	Nettoergebnis	2 757 686.21		3 065 000		900 340.65	
99	Nicht aufgeteilte Posten	237 106.00	2 994 792.21	179 000	3 244 000	160 978.00	1 061 318.65
	Nettoergebnis	2 757 686.21		3 065 000		900 340.65	

Investitionsrechnung

Funktionale Gliederung 1.1. bis 31.12.

Trubschachen		Jahresrechnung 2024		Budget 2024		Jahresrechnung 2023	
		Ausgaben	Einnahmen	Ausgaben	Einnahmen	Ausgaben	Einnahmen
999	Abschluss	237 106.00	2 994 792.21	179 000	3 244 000	160 978.00	1 061 318.65
	Nettoergebnis	2 757 686.21		3 065 000		900 340.65	
9990	Abschluss	237 106.00	2 994 792.21	179 000	3 244 000	160 978.00	1 061 318.65
	Nettoergebnis	2 757 686.21		3 065 000		900 340.65	
9990.5900.00	Passivierte Einnahmen	237 106.00		179 000		160 978.00	
9990.6900.00	Aktivierte Ausgaben		2 994 792.21		3 244 000		1 061 318.65

12.5 Investitionsrechnung nach Sachgruppen

Investitionsrechnung

Sachgruppen 1.1.2024 bis 31.12.2024

Trubschachen		Jahresrechnung 2024		Budget 2024		Jahresrechnung 2023	
		Ausgaben	Einnahmen	Ausgaben	Einnahmen	Ausgaben	Einnahmen
	Total	3 231 898.21	3 231 898.21	3 423 000	3 423 000	1 222 296.65	1 222 296.65
5	Investitionsausgaben	3 231 898.21		3 423 000		1 222 296.65	
50	Sachanlagen	2 921 371.31		3 041 000		855 007.35	
500	Grundstücke	1 921.75					
5000	Grundstücke	1 921.75		0		0.00	
501	Strassen / Verkehrswege	958 403.90		1 330 000		219 208.35	
5010	Strassen / Verkehrswege	958 403.90		1 330 000		219 208.35	
503	Übriger Tiefbau	375 196.76		416 000		440 757.85	
5030	Übrige Tiefbauten allgemein	0.00		0		0.00	
5031	Tiefbauten Wasserversorgung	216 352.61		266 000		440 757.85	
5032	Tiefbauten Abwasserbeseitigung	158 844.15		150 000		0.00	
504	Hochbauten	1 585 848.90		1 295 000		195 041.15	
5040	Hochbauten	1 585 848.90		1 295 000		195 041.15	
506	Mobilien						
5060	Mobilien	0.00		0		0.00	
51	Investitionen auf Rechnung Dritter	33 424.45		33 000			
514	Hochbauten	33 424.45		33 000			
5140	Investitionen in Hochbauten auf Rechnung Dritter	33 424.45		33 000		0.00	
52	Immaterielle Anlagen	39 996.45		120 000		133 425.85	
529	Übrige immaterielle Anlagen	39 996.45		120 000		133 425.85	
5290	Übrige immaterielle Anlagen	38 762.45		50 000		139 660.80	
5292	Abwasserentsorgung	1 234.00		70 000		- 6 234.95	
56	Eigene Investitionsbeiträge			50 000		72 885.45	
562	Gemeinden und Gemeindeverbände			50 000			
5620	Investitionsbeiträge an Gemeinden und Gemeindeverbände	0.00		50 000		0.00	

Investitionsrechnung

Sachgruppen 1.1.2024 bis 31.12.2024

Trubschachen		Jahresrechnung 2024		Budget 2024		Jahresrechnung 2023	
		Ausgaben	Einnahmen	Ausgaben	Einnahmen	Ausgaben	Einnahmen
564	Öffentliche Unternehmungen					72 885.45	
5640	Investitionsbeiträge an öffentliche Unternehmungen	0.00		0		72 885.45	
59	Übertrag an Bilanz	237 106.00		179 000		160 978.00	
590	Passivierungen	237 106.00		179 000		160 978.00	
5900	Passivierte Einnahmen	237 106.00		179 000		160 978.00	
5901	Überschuss IR	0.00		0		0.00	
6	Investitionseinnahmen		3 231 898.21		3 423 000		1 222 296.65
63	Investitionsbeiträge für eigene Rechnung		237 106.00		179 000		160 978.00
631	Kantone und Konkordate		17 106.00		179 000		80 978.00
6310	Investitionsbeiträge von Kantonen und Konkordaten		17 106.00		179 000		80 978.00
632	Gemeinden und Gemeindeverbände		20 000.00				
6320	Investitionsbeiträge von Gemeinden und Gemeindeverbänden		20 000.00		0		0.00
634	Öffentliche Unternehmungen						
6340	Investitionsbeiträge von öffentlichen Unternehmungen		0.00		0		0.00
636	Private Organisationen ohne Erwerbszweck		200 000.00				80 000.00
6360	Investitionsbeiträge von privaten Organisationen ohne Erwerbszweck		200 000.00		0		80 000.00
69	Übertrag an Bilanz		2 994 792.21		3 244 000		1 061 318.65
690	Aktivierungen		2 994 792.21		3 244 000		1 061 318.65
6900	Aktivierte Ausgaben		2 994 792.21		3 244 000		1 061 318.65