

Einwohnergemeinde Trubschachen
Trubschachen

www.trubschachen.ch



Rechnung 2022

Gemeinderat	24.04.2023
Gemeindeversammlung	02.06.2023

INHALTSVERZEICHNIS

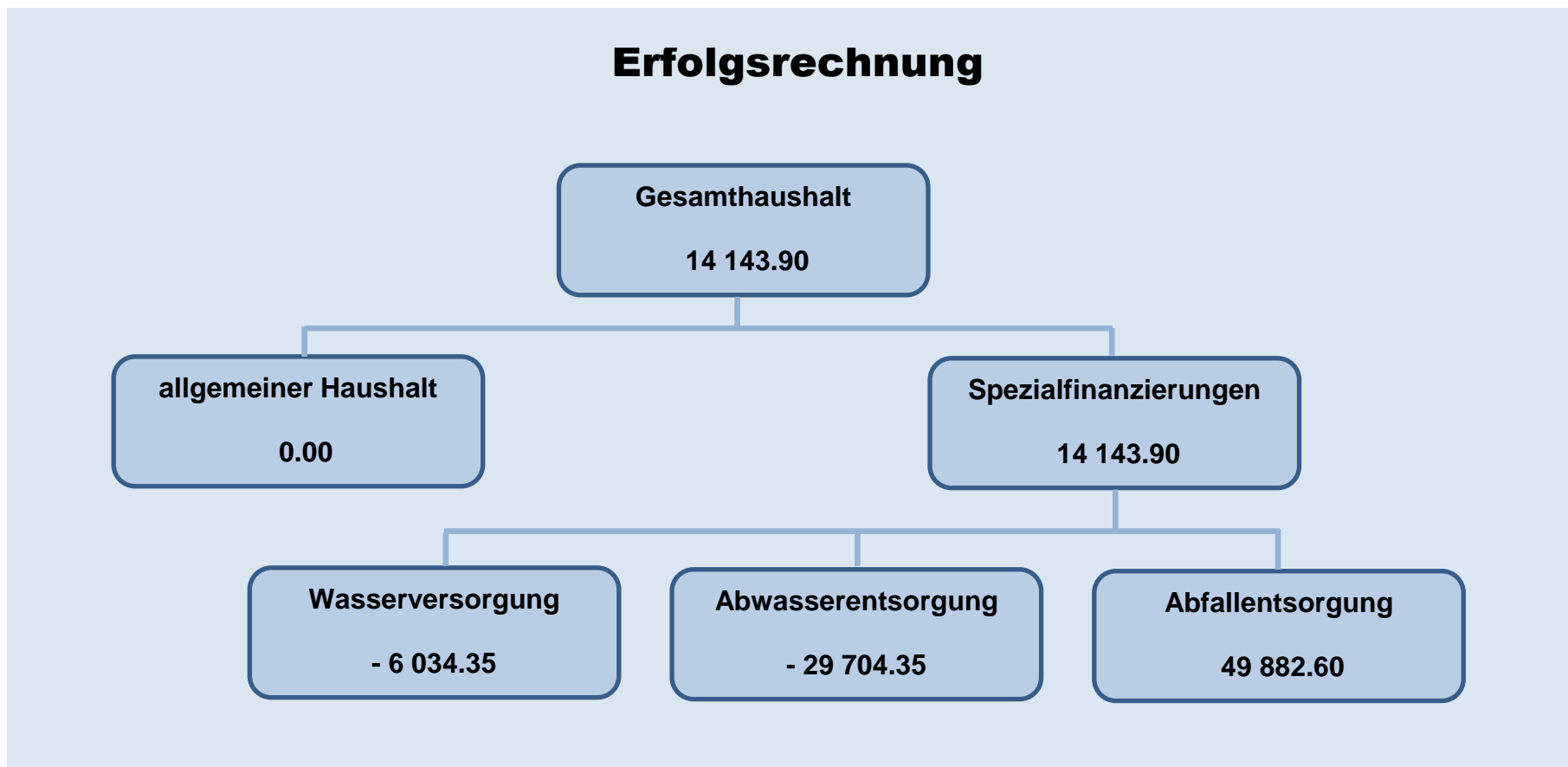
0 AUF EINEN BLICK	4
1 BERICHTERSTATTUNG	6
1.2 Übersicht Erfolgsrechnung	10
1.3 Spezialfinanzierung	11
2 ECKDATEN	12
2.1 Übersicht	12
2.2 Selbstfinanzierung	13
2.3 Gestufte Erfolgsausweise	14
2.3.1 Gesamter Haushalt	14
2.3.2 Allgemeiner Haushalt	15
2.3.3 Wasserversorgung	16
2.3.4 Abwasserentsorgung	17
2.3.5 Abfall	18
3 BILANZ	19
4 FUNKTIONEN	21
4.1 Erfolgsrechnung	21
4.1.1 Kommentar	22
4.2 Investitionsrechnung	26
5 SACHGRUPPEN	27
5.1 Erfolgsrechnung	27
5.2 Investitionsrechnung	28
6 GELDFLUSSRECHNUNG	29
7 FINANZKENNZAHLEN	34
7.1 Gesamthaushalt	34

7.2 Allgemeiner Haushalt	35
7.3 Spezialfinanzierung Wasserversorgung	35
7.4 Spezialfinanzierung Abwasserentsorgung	36
7.5 Spezialfinanzierung Abfall	36
8 ANTRAG DER EXEKUTIVE	37
9 BESTÄTIGUNGSBERICHT	39
10 GENEHMIGUNG DER JAHRESRECHNUNG	41
11 ANHANG	42
11.1 Regelwerk	42
11.1.1 Angewendetes Regelwerk	42
11.1.2 Bewertung Finanzvermögen	42
11.1.3 Bewertung Verwaltungsvermögen	43
11.1.4 Aktivierungsgrenzen	43
11.1.5 Bestehendes Verwaltungsvermögen	44
11.2 Grundlagen der Jahresrechnung	44
11.3 Eigenkapitalnachweis	45
11.4 Rückstellungsspiegel	47
11.5 Beteiligungsspiegel	48
11.6 Gewährleistungsspiegel	54
11.7 Anlagespiegel	55
11.8 Kreditkontrolle	58
11.8.1 Verpflichtungskredite für Investitionen	58
11.8.2 Nachkredite	60
11.9 Zusätzliche Angaben	61
12 DETAILS ZUR RECHNUNG	63
12.1 Bilanz	63
12.2 Erfolgsrechnung nach Funktionen	72
12.3 Erfolgsrechnung nach Sachgruppen	96
12.4 Investitionsrechnung nach Funktionen	104
12.5 Investitionsrechnung nach Sachgruppen	108

0 AUF EINEN BLICK

Der Gesamthaushalt schliesst mit einem **Ertragsüberschuss von CHF 14'143.90** ab. Der allgemeine Haushalt schliesst ausgeglichen ab. Die gebührenfinanzierten Spezialfinanzierungen schliessen mit einem Ertragsüberschuss von CHF 14'143.90 ab.

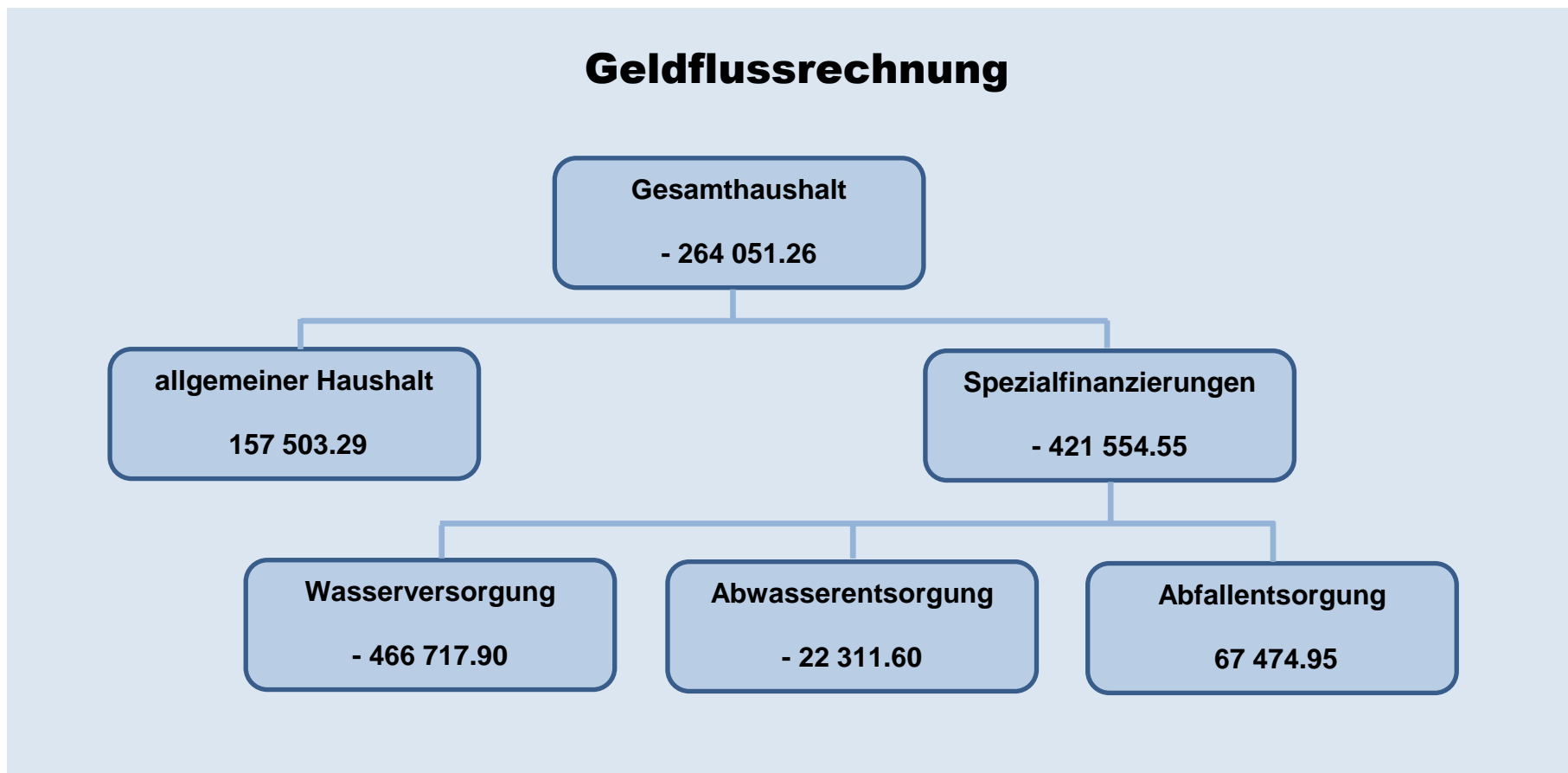
Es konnte eine **Einlage in die Spezialfinanzierung Verwaltungsvermögen von CHF 550'000.00** getätigt werden. Der entsprechende Nachkredit wird der Gemeindeversammlung vom 02.06.2023 vorgelegt. Weiter wurden **zusätzliche Abschreibungen** im allgemeinen Haushalt **von CHF 19'293.96** gemacht und der finanzpolitischen Reserve zugewiesen (nach den Regeln von Art. 84 Absatz 1 Gemeindeverordnung).



Die Geldflussrechnung (Art. 32a FHDV) zeigt, wie sich die flüssigen Mittel und die kurzfristigen Geldanlagen aufgrund von Ein- und Auszahlungen in der Berichtsperiode verändert haben.

Zusammenfassung nach Tätigkeit

Total Geldfluss aus betrieblicher Tätigkeit	CHF	874 440.07
Total Geldfluss aus Investitionstätigkeit	CHF	- 1 218 276.20
Total Geldfluss aus Finanzierungstätigkeit	CHF	79 784.87
Total Geldfluss Gesamthaushalt	CHF	- 264 051.26



1 BERICHTERSTATTUNG

Allgemeines

Die Jahresrechnung 2022 wurde nach dem neuen Rechnungslegungsmodell HRM2, gemäss Art. 70 Gemeindegesetz (GG, [BSG 170.11]), erstellt. Zum Einsatz gelangte das EDV System der Firma NRM AG.

Erfolgsrechnung

Ergebnis Gesamthaushalt

Der **Gesamthaushalt** schliesst mit einem **Ertragsüberschuss** von **CHF 14'143.90** ab. Budgetiert wurde ein Aufwandüberschuss von CHF 10'680.00. Die **Besserstellung** gegenüber dem Budget 2022 beträgt **CHF 24'823.90**.

Ergebnis Allgemeiner Haushalt

Der **Allgemeine Haushalt** schliesst **ausgeglichen** ab. Das Budget war ebenfalls ausgeglichen.

Spezialfinanzierungen

SF Wasserversorgung

Die Wasserversorgung (Funktion 7101) schliesst mit einem **Aufwandüberschuss von CHF 6'034.35** ab. Budgetiert wurde ein Ertragsüberschuss von CHF 6'150.00. Die Schlechterstellung gegenüber dem Budget 2022 beträgt CHF 12'184.35. Begründung: Tiefere Anschlussgebühren führten zu einer höheren Einlage in den Werterhalt. Der Saldo der Spezialfinanzierung Rechnungsausgleich (Konto 29001.00) beträgt per 31.12.2022 CHF 346'369.79. Der Saldo der Spezialfinanzierung Werterhalt (Konto 29301.00) beträgt per 31.12.2022 CHF 892'150.65.

SF Abwasserentsorgung

Die Abwasserentsorgung (Funktion 7201) schliesst mit einem **Aufwandüberschuss von CHF 29'704.35** ab. Budgetiert wurde ein Defizit von CHF 13'950. Die Schlechterstellung gegenüber dem Budget 2022 beträgt CHF 15'754.35. Gründe: Tiefere Anschlussgebühren führten zu einer höheren Einlage in den Werterhalt und die wiederkehrenden Gebühren lagen unter dem Budget. Der Saldo der Spezialfinanzierung Rechnungsausgleich (Konto 29002.00) beträgt am Rechnungsende CHF 592'700.57 und der Saldo der Spezialfinanzierung Werterhalt (Konto 29302.00) CHF 2'354'408.57.

SF Abfallbeseitigung

Die Abfallbeseitigung (Funktion 7301) schliesst mit einem **Ertragsüberschuss von CHF 49'882.60** ab. Budgetiert wurde ein Aufwandüberschuss von CHF 2'880.00. Die Besserstellung gegenüber dem Budget beträgt CHF 52'762.60. Gründe: Wenig Aufwand für Projekte und Unterhalt und tiefere Entsorgungsgebühren AVAG. Weiter wurde im Zusammenhang mit der Umstellung auf die AVAG-Säcke 2021 der Gebührenertrag zu vorsichtig abgegrenzt. Der Saldo der Spezialfinanzierung (Konto 29003.00) beträgt neu CHF 501'005.46.

Übrige Spezialfinanzierungen mit Gemeindereglement

Die Feuerwehr (Funktion 1500) schliesst, wie budgetiert, **ausgeglichen** ab. Der Saldo der Spezialfinanzierung (Konto 29005.00) beträgt am Rechnungsende **unverändert** CHF 76'516.68.

SF Schulliegenschaften

Die Einlage in die Spezialfinanzierung Schulliegenschaften (Funktion 2170) richtet sich nach der Gebäudeversicherungssumme und beträgt CHF 108'000.00. Die Entnahme von CHF 73'556.95 entspricht dem Liegenschaftsunterhalt abzüglich Versicherungsleistungen und Rückerstattungen. Der Saldo der Spezialfinanzierung **erhöht sich** auf CHF 79'918.09.

SF Verwaltungsvermögen

Das gute Ergebnis ermöglichte eine weitere **Einlage** in die Spezialfinanzierung Verwaltungsvermögen von **CHF 550'000.00**. Diese beträgt neu CHF 950'000.00.

Wesentliches zur Erfolgsrechnung anhand der Sachgruppen

Personalaufwand

Der Personalaufwand ist **CHF 43'411.00 tiefer** als budgetiert. Die Löhne im Strassenwesen und in der allgemeinen Verwaltung liegen unter dem Budget.

Sachaufwand

Der Sachaufwand liegt **CHF 39'738.03 über dem Budget**. Während die baulichen Unterhalte tiefer ausfallen, liegt der Grund in der zeitlichen Verschiebung Sanierung Schiessanlage Blapbach. Die Sanierung war bereits 2021 im Budget, wurde aber erst 2022 ausgeführt.

Abschreibungen

Das bestehende Verwaltungsvermögen (Übergangsbestimmungen Ziff. 4.1.1 bis 4.1.4 GV) wird per 01.01.2014 zu Buchwerten in HRM2 übernommen und beträgt CHF 1'793'760.77. Es wird innert 13 Jahren abgeschrieben, was einem Abschreibungssatz von 7.7 % entspricht. Eine Jahrestanche beträgt CHF 137'980.90.

Ab 2014 werden die ordentlichen Abschreibungen nach Anlagekategorien und Nutzungsdauer linear abgeschrieben. Die Abschreibungen nach Nutzungsdauer sind auf CHF 185'379.65 **angestiegen**. Die planmässigen Abschreibungen liegen leicht unter dem Budget. Ausserplanmässige Abschreibungen mussten nicht vorgenommen werden. Weiter wurden zusätzliche Abschreibungen von CHF 19'293.96 gemacht und der finanzpolitischen Reserve zugefügt.

Transferaufwand

Mit der Einführung von HRM2 ist in der Direktionsverordnung über den Finanzhaushalt der Gemeinden (FHDV) die Periodenabgrenzung neu explizit verankert worden. Allerdings sind die Gemeinden frei, ob sie die periodengerechte Abgrenzung vornehmen wollen. Die Lastenverteiler Sozialhilfe, Ergänzungsleistungen und Familienzulagen werden allesamt periodengerecht abgegrenzt. Der Transferaufwand liegt **CHF 46'656.77 unter dem Budget**. Der Hauptgrund liegt bei den tieferen Sozialausgaben und einem tieferen Gemeindeanteil an die EL.

Steuerertrag

Der Fiskalertrag liegt **CHF 438'894.00 über dem Budget**. Die Mehreinnahmen stammen aus Kapitalabfindungen (CHF 281'000.00), Steuern Natürlicher Personen (CHF 150'000.00) und Steuern von Juristischen Personen (CHF 40'000.00). Im Gegenzug sind die Grundstückgewinnsteuern und die Liegenschaftssteuern tiefer ausgefallen.

Entgelte

Die Entgelte sind **CHF 10'164.35 tiefer** als budgetiert. Es konnten weniger Anschlussgebühren Wasser und Abwasser in Rechnung gestellt werden.

Finanzertrag

Finanzaufwand und Finanzertrag bewegen sich im Rahmen des Budgets.

Transferertrag

Der Transferertrag liegt **CHF 266'381.67 über dem Budget**. Der Hauptgrund für den Mehrertrag liegt bei den Beiträgen für die Sanierung der Schiessanlage Blapbach und bei höheren Schülerbeiträgen. Erstere waren bereits für 2021 budgetiert, sind aber erst nach der Sanierung im 2022 eingetroffen.

Finanz- und Lastenausgleich (ohne Bildung)

	Rechnung 2022	Budget 2022	Rechnung 2021
Ergänzungsleistungen	344'117.00	367'000	355'627.00
Familienzulagen	5'707.00	9'000	9'774.00
Lastenausgleich Sozialhilfe	842'555.95	906'000	714'758.60
Gemeindeanteil öffentlicher Verkehr	233'404.00	264'000	218'586.00
neue Aufgabenteilung	274'645.00	275'000	269'545.00
Total Lastenverteiler	1'700'428.95	1'821'000	1'568'290.60
Disparitätenabbau	643'904.00	660'000	633'401.00
Mindestausstattung	537'994.00	563'000	526'036.00
geografisch-topografische Lasten	233'778.00	237'000	234'619.00
soziodemografische Lasten	19'736.00	16'000	17'959.00
Total Finanzausgleich	1'435'412.00	1'476'000	1'412'015.00

Ausserordentliches Ergebnis

Im Ausserordentlichen Aufwand sind die Einlagen in die Spezialfinanzierung Verwaltungsvermögen und die zusätzlichen Abschreibungen enthalten. Anstelle der geplanten Entnahme aus der finanzpolitischen Reserve war eine Einlage möglich.

Aktivierungsgrenze

Der Gemeinderat belastet einzelne Investitionen unter **CHF 25'000.00** (maximal bis zur Aktivierungsgrenze von CHF 50'000.00 gemäss Art. 79 a GV) der Erfolgsrechnung. Er verfolgt dabei eine konstante Praxis.

Nettoinvestitionen

Netto wurden **CHF 937'569.75 weniger investiert** als geplant. Mit der Sanierung Dorfschulhaus wurde noch nicht begonnen und die Sanierung Wasserleitung Ortsdurchfahrt verzögert sich bzw. wird günstiger als budgetiert.

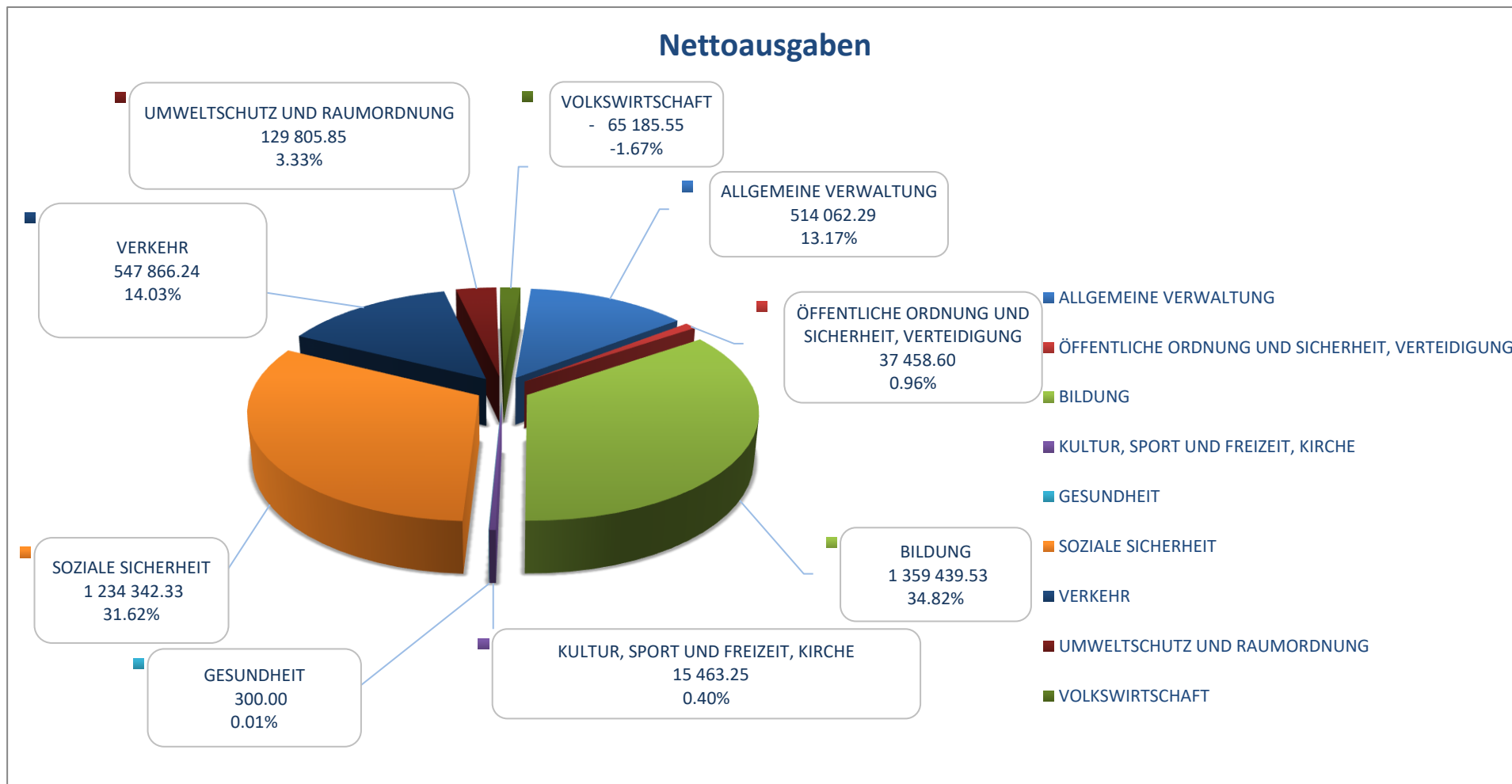
Bilanz

Das Finanzvermögen hat um ca. CHF 200'000.00 abgenommen. Während die flüssigen Mittel zurückgegangen sind, stiegen die Forderungen. Das Verwaltungsvermögen hat sich um CHF 937'400.10 erhöht. Die Erhöhung steht im Zusammenhang mit den Nettoinvestitionen. Das Fremdkapital ist um CHF 97'088.12 zurückgegangen, da die Kreditoren tiefer sind. Das Eigenkapital ist um CHF 835'470.06 angestiegen. Dabei entfallen ca. CHF 550'000.00 auf den allgemeinen Haushalt (Vorfinanzierung) und der Rest betr. die Spezialfinanzierungen Wasser, Abwasser und Kehricht.

Nachkredite

Total > CHF 5'000.00	968'905.21
davon:	
gebunden	412'177.76
GR Kompetenz	418'905.21
von GV zu beschliessen	550'000.00

1.2 Übersicht Erfolgsrechnung



1.3 Spezialfinanzierung

Spezialfinanzierungen (gebührenfinanzierte Bereiche)

(Art. 30 Bst. b FHDV)

SF Wasserversorgung

	<u>Rechnungsjahr</u>	<u>Budget</u>
Erfolg	- 6 034.35	6 150
Verwaltungsvermögen	779 692.80	
Bestand Werterhalt	892 150.65	
Bestand SF	346 369.79	

SF Abwasserentsorgung

	<u>Rechnungsjahr</u>	<u>Budget</u>
Erfolg	- 29 704.35	- 13 950
Verwaltungsvermögen	544 297.75	
Bestand Werterhalt	2 354 408.57	
Bestand SF	592 700.57	

SF Abfall

	<u>Rechnungsjahr</u>	<u>Budget</u>
Erfolg	49 882.60	- 2 880
Verwaltungsvermögen		
Bestand Werterhalt		
Bestand SF	501 005.46	

2 ECKDATEN

2.1 ÜBERSICHT

	Jahresrechnung 2022	Budget 2022	Jahresrechnung 2021
Jahresergebnis ER Gesamthaushalt	14 143.90	- 10 680	28 612.35
Jahresergebnis ER Allgemeiner Haushalt			
Jahresergebnis gesetzliche Spezialfinanzierungen	14 143.90	- 10 680	28 612.35
Steuerertrag natürliche Personen	2 444 489.50	2 294 500	2 310 842.95
Steuerertrag juristische Personen	119 090.40	79 700	138 536.10
Liegenschaftssteuer	344 157.60	360 000	345 869.95
Nettoinvestitionen	1 245 430.25	2 183 000	1 068 514.08
Bestand Finanzvermögen	5 658 487.26		5 857 505.42
Bestand Verwaltungsvermögen Gesamthaushalt	6 955 494.85		6 018 094.75
Bestand Verwaltungsvermögen Allgemeiner Haushalt	5 627 004.30		5 396 699.70
Bestand Verwaltungsvermögen Spezialfinanzierungen	1 328 490.55		621 395.05
Fremdkapital	5 351 832.22		5 448 920.34
Eigenkapital	7 262 149.89		6 426 679.83
Reserven	657 643.40		684 447.44
Bilanzüberschuss/-fehlbetrag	811 436.68		811 436.68

2.2 SELBSTFINANZIERUNG / FINANZIERUNGSERGEBNIS

		Jahresrechnung 2022	Budget 2022	Jahresrechnung 2021
Ergebnis Gesamthaushalt	90	14 143.90	- 10 680	28 612.35
Abschreibung Verwaltungsvermögen	33 +	323 360.55	356 400	306 021.20
Einlagen in Fonds und Spezialfinanzierungen	35 +	280 119.25	264 000	281 319.70
Entnahmen aus Fonds und Spezialfinanzierungen	45 -	- 16 432.10	- 40 900	- 11 253.45
Wertberichtigung Darlehen Verwaltungsvermögen	364 +			
Wertberichtigung Beteiligungen Verwaltungsvermögen	365 +			
Abschreibungen Investitionsbeiträge	366 +			
Einlagen in das Eigenkapital	389 +	677 293.96	98 000	380 369.36
Entnahmen aus dem Eigenkapital	489 -	- 119 654.95	- 264 520	- 199 256.16
Aufwertung Verwaltungsvermögen	4490 -			
Selbstfinanzierung		1 158 830.61	402 300	785 813.00

Investitionen

Investitionsausgaben	6900 +	1 367 200.65	2 323 000	1 879 404.53
Investitionseinnahmen	5900 -	106 440.00	140 000	810 890.45
Nettoinvestitionen		1 260 760.65	2 183 000	1 068 514.08

2.3 Gestufter Erfolgsausweis

2.3.1 Gesamter Haushalt

Erfolgsrechnung gesamter Haushalt 2022

Sachgruppen, 1.1.2022 bis 31.12.2022

Trubschachen		Jahresrechnung 2022	Budget 2022	Jahresrechnung 2021
	Betrieblicher Aufwand			
30	Personalaufwand	787 869.00	831 280	834 977.55
31	Sach- und übriger Betriebsaufwand	975 238.03	935 500	1 081 853.63
33	Abschreibungen Verwaltungsvermögen	323 360.55	356 400	306 021.20
35	Einlagen in Fonds und Spezialfinanzierungen	280 119.25	264 000	281 319.70
36	Transferaufwand	4 088 213.23	4 134 870	3 431 441.60
	Total betrieblicher Aufwand	6 454 800.06	6 522 050	5 935 613.68
	Betrieblicher Ertrag			
40	Fiskalertrag	3 292 894.00	2 854 000	3 048 367.55
41	Regalien und Konzessionen	75 356.95	70 000	66 640.00
42	Entgelte	821 185.65	831 350	849 866.15
43	Verschiedene Erträge			
45	Entnahmen aus Fonds und Spezialfinanzierungen	16 432.10	40 900	11 253.45
46	Transferertrag	2 763 281.67	2 496 900	2 121 095.68
49	Interne Verrechnungen			
	Total betrieblicher Ertrag	6 969 150.37	6 293 150	6 097 222.83
	Ergebnis aus betrieblicher Tätigkeit	514 350.31	- 228 900	161 609.15
34	Finanzaufwand	37 034.05	44 000	37 014.25
44	Finanzertrag	94 466.65	95 700	85 130.65
	Ergebnis aus Finanzierung	57 432.60	51 700	48 116.40
	Operatives Ergebnis	571 782.91	- 177 200	209 725.55
38	Ausserordentlicher Aufwand	677 293.96	98 000	380 369.36
48	Ausserordentlicher Ertrag	119 654.95	264 520	199 256.16
	Ausserordentliches Ergebnis	- 557 639.01	166 520	- 181 113.20
	Jahresergebnis Erfolgsrechnung	14 143.90	- 10 680	28 612.35

2.3.2 Allgemeiner Haushalt

Erfolgsrechnung allgemeiner Haushalt ohne SF 2022

Sachgruppen, 1.1.2022 bis 31.12.2022

Trubschachen		Jahresrechnung 2022	Budget 2022	Jahresrechnung 2021
Betrieblicher Aufwand				
30	Personalaufwand	780 019.00	818 150	825 466.15
31	Sach- und übriger Betriebsaufwand	789 774.03	700 750	913 326.28
33	Abschreibungen Verwaltungsvermögen	316 228.45	335 400	299 967.75
35	Einlagen in Fonds und Spezialfinanzierungen			
36	Transferaufwand	3 911 320.78	3 946 270	3 243 282.15
	Total betrieblicher Aufwand	5 797 342.26	5 800 570	5 282 042.33
Betrieblicher Ertrag				
40	Fiskalertrag	3 292 894.00	2 854 000	3 048 367.55
41	Regalien und Konzessionen	75 356.95	70 000	66 640.00
42	Entgelte	192 113.75	172 850	190 177.75
43	Verschiedene Erträge			
45	Entnahmen aus Fonds und Spezialfinanzierungen			
46	Transferertrag	2 737 601.97	2 485 500	2 110 227.83
49	Interne Verrechnungen			
	Total betrieblicher Ertrag	6 297 966.67	5 582 350	5 415 413.13
	Ergebnis aus betrieblicher Tätigkeit	500 624.41	- 218 220	133 370.80
34	Finanzaufwand	37 034.05	44 000	37 014.25
44	Finanzertrag	94 048.65	95 700	84 756.65
	Ergebnis aus Finanzierung	57 014.60	51 700	47 742.40
	Operatives Ergebnis	557 639.01	- 166 520	181 113.20
38	Ausserordentlicher Aufwand	677 293.96	98 000	380 369.36
48	Ausserordentlicher Ertrag	119 654.95	264 520	199 256.16
	Ausserordentliches Ergebnis	- 557 639.01	166 520	- 181 113.20
	Jahresergebnis Erfolgsrechnung			

2.3.3 Wasserversorgung

Erfolgsrechnung Wasserversorgung 2022

Sachgruppen, 1.1.2022 bis 31.12.2022

Trubschachen		Jahresrechnung 2022	Budget 2022	Jahresrechnung 2021
	Betrieblicher Aufwand			
30	Personalaufwand	4 697.65	4 450	5 273.05
31	Sach- und übriger Betriebsaufwand	54 950.60	68 900	49 919.00
33	Abschreibungen Verwaltungsvermögen	2 114.50	12 000	2 114.50
35	Einlagen in Fonds und Spezialfinanzierungen	117 012.10	101 000	118 212.55
36	Transferaufwand	18 402.80	20 800	16 477.20
	Total betrieblicher Aufwand	197 177.65	207 150	191 996.30
	Betrieblicher Ertrag			
42	Entgelte	154 869.60	176 000	187 128.80
45	Entnahmen aus Fonds und Spezialfinanzierungen	11 414.50	26 900	7 314.50
46	Transferertrag	24 751.20	10 400	9 939.35
	Total betrieblicher Ertrag	191 035.30	213 300	204 382.65
	Ergebnis aus betrieblicher Tätigkeit	- 6 142.35	6 150	12 386.35
34	Finanzaufwand			
44	Finanzertrag	108.00		85.00
	Ergebnis aus Finanzierung	108.00		85.00
	Operatives Ergebnis	- 6 034.35	6 150	12 471.35
38	Ausserordentlicher Aufwand			
48	Ausserordentlicher Ertrag			
	Ausserordentliches Ergebnis			
	Jahresergebnis Erfolgsrechnung	- 6 034.35	6 150	12 471.35

2.3.4 Abwasserentsorgung

Erfolgsrechnung Abwasserentsorgung 2022

Sachgruppen, 1.1.2022 bis 31.12.2022

Trubschachen		Jahresrechnung 2022	Budget 2022	Jahresrechnung 2021
	Betrieblicher Aufwand			
30	Personalaufwand	2 780.00	7 150	3 880.00
31	Sach- und übriger Betriebsaufwand	7 954.30	26 500	3 404.20
33	Abschreibungen Verwaltungsvermögen	5 017.60	9 000	3 938.95
35	Einlagen in Fonds und Spezialfinanzierungen	163 107.15	163 000	163 107.15
36	Transferaufwand	139 186.90	148 300	153 372.60
	Total betrieblicher Aufwand	318 045.95	353 950	327 702.90
	Betrieblicher Ertrag			
42	Entgelte	283 060.00	326 000	324 882.00
45	Entnahmen aus Fonds und Spezialfinanzierungen	5 017.60	14 000	3 938.95
	Total betrieblicher Ertrag	288 077.60	340 000	328 820.95
	Ergebnis aus betrieblicher Tätigkeit	- 29 968.35	- 13 950	1 118.05
34	Finanzaufwand			
44	Finanzertrag	264.00		245.00
	Ergebnis aus Finanzierung	264.00		245.00
	Operatives Ergebnis	- 29 704.35	- 13 950	1 363.05
38	Ausserordentlicher Aufwand			
48	Ausserordentlicher Ertrag			
	Ausserordentliches Ergebnis			
	Jahresergebnis Erfolgsrechnung	- 29 704.35	- 13 950	1 363.05

2.3.5 Abfall

Erfolgsrechnung Abfall (Gemeindebetrieb) 2022

Sachgruppen, 1.1.2022 bis 31.12.2022

Trubschachen		Jahresrechnung 2022	Budget 2022	Jahresrechnung 2021
	Betrieblicher Aufwand			
30	Personalaufwand	372.35	1 530	358.35
31	Sach- und übriger Betriebsaufwand	122 559.10	139 350	115 204.15
36	Transferaufwand	19 302.75	19 500	18 309.65
	Total betrieblicher Aufwand	142 234.20	160 380	133 872.15
	Betrieblicher Ertrag			
42	Entgelte	191 142.30	156 500	147 677.60
46	Transferertrag	928.50	1 000	928.50
	Total betrieblicher Ertrag	192 070.80	157 500	148 606.10
	Ergebnis aus betrieblicher Tätigkeit	49 836.60	- 2 880	14 733.95
34	Finanzaufwand			
44	Finanzertrag	46.00		44.00
	Ergebnis aus Finanzierung	46.00		44.00
	Operatives Ergebnis	49 882.60	- 2 880	14 777.95
38	Ausserordentlicher Aufwand			
48	Ausserordentlicher Ertrag			
	Ausserordentliches Ergebnis			
	Jahresergebnis Erfolgsrechnung	49 882.60	- 2 880	14 777.95

3 BILANZ

AKTIVEN	Rechnung 2022	Rechnung 2021
FINANZVERMÖGEN		
100 Flüssige Mittel und kurzfristige Geldanlagen	2 252 833.39	2 516 884.65
101 Forderungen	1 605 908.13	1 524 356.68
102 Kurzfristige Finanzanlagen		
104 Aktive Rechnungsabgrenzungen	86 400.00	33 800.00
106 Vorräte und angefangene Arbeiten		
107 Finanzanlagen	1 000 000.00	1 050 000.00
108 Sachanlagen Finanzvermögen	713 345.74	732 464.09
109 Forderungen gegenüber Spezialfinanzierungen und Fonds im FK		
TOTAL FINANZVERMÖGEN	5 658 487.26	5 857 505.42
VERWALTUNGSVERMÖGEN		
140 Sachanlagen Verwaltungsvermögen	6 807 765.67	5 889 985.32
142 Immaterielle Anlagen	78 227.18	56 607.43
144 Darlehen		
145 Beteiligungen, Grundkapitalien	5 502.00	5 502.00
146 Investitionsbeiträge	64 000.00	66 000.00
148 Kumulierte zusätzliche Abschreibungen		
TOTAL VERWALTUNGSVERMÖGEN	6 955 494.85	6 018 094.75
AKTIVEN	12 613 982.11	11 875 600.17

PASSIVEN

Rechnung 2022

Rechnung 2021

FREMDKAPITAL**Kurzfristiges Fremdkapital**

200 Laufende Verbindlichkeiten	808 750.61	756 764.07
201 Kurzfristige Finanzverbindlichkeiten		
204 Passive Rechnungsabgrenzungen	596 579.30	698 979.30
205 Kurzfristige Rückstellungen		22 500.00
Total kurzfristiges Fremdkapital	1 405 329.91	1 478 243.37
Langfristiges Fremdkapital		
206 Langfristige Finanzverbindlichkeiten	3 500 000.00	3 516 400.00
208 Langfristige Rückstellungen		
209 Verbindlichkeiten gegenüber Spezialfinanzierungen und Fonds im FK	446 502.31	454 276.97
Total langfristiges Fremdkapital	3 946 502.31	3 970 676.97
TOTAL FREMDKAPITAL	5 351 832.22	5 448 920.34

EIGENKAPITAL

290 Verpflichtungen/Vorschüsse gegenüber Spezialfinanzierungen	1 516 592.50	1 502 448.60
292 Rücklagen der Globalbudgetbereiche		
293 Vorfinanzierungen	4 276 477.31	3 428 347.11
294 Reserven	508 204.30	488 910.34
296 Neubewertungsreserve Finanzvermögen	149 439.10	195 537.10
299 Bilanzüberschuss/-fehlbeträge	811 436.68	811 436.68
TOTAL EIGENKAPITAL	7 262 149.89	6 426 679.83

PASSIVEN	12 613 982.11	11 875 600.17
-----------------	----------------------	----------------------

4 FUNKTIONEN

4.1 Erfolgsrechnung

Erfolgsrechnung Zusammenzug

Funktionale Gliederung 1.1.2022 bis 31.12.2022

Trubschachen		Jahresrechnung 2022		Budget 2022		Jahresrechnung 2021	
		Aufwand	Ertrag	Aufwand	Ertrag	Aufwand	Ertrag
	Total	7 219 010.67	7 219 010.67	6 670 200	6 670 200	6 381 609.64	6 381 609.64
0	Allgemeine Verwaltung	584 359.59	70 297.30	615 500	70 900	570 864.16	83 991.90
	Nettoergebnis		514 062.29		544 600		486 872.26
1	Öffentliche Ordnung und Sicherheit, Verteidigung	322 334.60	284 876.00	153 300	135 000	177 363.90	135 605.80
	Nettoergebnis		37 458.60		18 300		41 758.10
2	Bildung	2 467 490.58	1 108 051.05	2 469 750	1 077 000	2 089 276.53	708 541.56
	Nettoergebnis		1 359 439.53		1 392 750		1 380 734.97
3	Kultur, Sport und Freizeit, Kirche	18 027.30	2 564.05	28 950	1 000	24 167.15	0.00
	Nettoergebnis		15 463.25		27 950		24 167.15
4	Gesundheit	300.00	0.00	300	0	2 480.35	0.00
	Nettoergebnis		300.00		300		2 480.35
5	Soziale Sicherheit	1 318 212.25	83 869.92	1 319 900	2 500	1 199 269.50	80 610.38
	Nettoergebnis		1 234 342.33		1 317 400		1 118 659.12
6	Verkehr und Nachrichtenübermittlung	596 367.39	48 501.15	704 670	9 950	716 559.04	57 016.95
	Nettoergebnis		547 866.24		694 720		659 542.09
7	Umweltschutz und Raumordnung	849 361.00	719 555.15	880 380	743 630	834 044.55	691 483.70
	Nettoergebnis		129 805.85		136 750		142 560.85
8	Volkswirtschaft	10 171.40	75 356.95	14 350	70 000	7 139.95	66 640.00
	Nettoergebnis	65 185.55		55 650		59 500.05	
9	Finanzen und Steuern	1 052 386.56	4 825 939.10	483 100	4 560 220	760 444.51	4 557 719.35
	Nettoergebnis	3 773 552.54		4 077 120		3 797 274.84	

4.1.1 Kommentar

0 Allgemeine Verwaltung

(Abweichung>CHF 5'000.00, - = Verschlechterung gegenüber Budget)

	Jahresrechnung 2022		Budget 2022		Jahresrechnung 2021	
	Aufwand	Ertrag	Aufwand	Ertrag	Aufwand	Ertrag
Nettoergebnis	584 359.59	70 297.30	615 500.00	70 900.00	570 864.16	83 991.90
		514 062.29		544 600.00		486 872.26

Funktion	Kommentar	Betrag
0120	Sitzungsgelder Tiefer, Ratskredit nicht ausgeschöpft, weniger Anlässe	6 299.65
0220	Teuerungsausgleich tiefer, weniger Anschaffungen	17 725.36

1 Öffentliche Ordnung und Sicherheit, Verteidigung

	Jahresrechnung 2022		Budget 2022		Jahresrechnung 2021	
	Aufwand	Ertrag	Aufwand	Ertrag	Aufwand	Ertrag
Nettoergebnis	322 334.60	284 876.00	153 300.00	135 000.00	177 363.90	135 605.80
		37 458.60		18 300.00		41 758.10

Funktion	Kommentar	Betrag
1610	Sanierung Schiesstand Blapbach 2021 budgetiert und erst 2022 ausgeführt	- 22 291.50

2 Bildung

	Jahresrechnung 2022		Budget 2022		Jahresrechnung 2021	
	Aufwand	Ertrag	Aufwand	Ertrag	Aufwand	Ertrag
Nettoergebnis	2 467 490.58	1 108 051.05	2 469 750.00	1 077 000.00	2 089 276.53	708 541.56
		1 359 439.53		1 392 750.00		1 380 734.97

Funktion	Kommentar	Betrag
2120	Schülerbeitrag höher da höhere Schülerzahlen	13 242.75
2130	Schülerbeitrag höher da höhere Schülerzahlen	9 090.25
2140	Weniger Musikschüler	7 622.30
2170	Planmässige Abschreibungen tiefer, weniger baulicher Unterhalt	19 534.90
2195	Schülertransportkosten inkl. Transporte mit öV, da Abrechnung über Gemeinden	- 13 259.00

3 Kultur, Sport, Freizeit, Kirche

	Jahresrechnung 2022		Budget 2022		Jahresrechnung 2021	
	Aufwand	Ertrag	Aufwand	Ertrag	Aufwand	Ertrag
Nettoergebnis	18 027.30	2 564.05 15 463.25	28 950.00	1 000.00 27 950.00	24 167.15	24 167.15

Funktion	Kommentar	Betrag
3290	Kein Austausch mit Partnergemeinde und Beitrag an örtliche Organisation tiefer	7 997.85

4 Gesundheit

	Jahresrechnung 2022		Budget 2022		Jahresrechnung 2021	
	Aufwand	Ertrag	Aufwand	Ertrag	Aufwand	Ertrag
Nettoergebnis	300.00	300.00	300.00	300.00	2 480.35	2 480.35

Funktion	Kommentar	Betrag
----------	-----------	--------

5 Soziale Sicherheit

	Jahresrechnung 2022		Budget 2022		Jahresrechnung 2021	
	Aufwand	Ertrag	Aufwand	Ertrag	Aufwand	Ertrag
Nettoergebnis	1 318 212.25	83 869.92 1 234 342.33	1 319 900.00	2 500.00 1 317 400.00	1 199 269.50	80 610.38 1 118 659.12

Funktion	Kommentar	Betrag
5320	Anteil EL tiefer als Vorgabe nach Fiplahilfe	22 883.00
5450	Betreuungsgutscheine familienergänzende Kinderbetreuung nicht in dieser Funktion budgetiert	- 19 912.58
5451	siehe Funktion 5450!	9 000.00
5458	siehe Funktion 5450!	8 930.00
5796	Nicht lastenverteilungsberechtigte Kosten Sozialdienst OE höher	- 6 524.80
5799	Anteil Sozialhilfe tiefer als Vorgabe nach Fiplahilfe	63 444.05

6 Verkehr

	Jahresrechnung 2022		Budget 2022		Jahresrechnung 2021	
	Aufwand	Ertrag	Aufwand	Ertrag	Aufwand	Ertrag
Nettoergebnis	596 367.39	48 501.15 547 866.24	704 670.00	9 950.00 694 720.00	716 559.04	57 016.95 659 542.09

Funktion	Kommentar	Betrag
6150	Löhne Hilfskräfte, Baulicher Unterhalt, Schneeräumung und Abschreibungen tiefer, Rückerstattungen	116 217.90
6291	Anteil Öv tiefer als Vorgabe nach Fiplahilfe	30 596.00

7 Umweltschutz und Raumordnung

	Jahresrechnung 2022		Budget 2022		Jahresrechnung 2021	
	Aufwand	Ertrag	Aufwand	Ertrag	Aufwand	Ertrag
Nettoergebnis	849 361.00	719 555.15 129 805.85	880 380.00	743 630.00 136 750.00	834 044.55	691 483.70 142 560.85

Funktion	Kommentar	Betrag
7500	Ökologische Massnahmen siehe Kehrlichtrechnung!	8 140.00
7900	Planungskosten, Abschreibungen Gefahrenkarte	- 7 638.05

8 Volkswirtschaft

	Jahresrechnung 2022		Budget 2022		Jahresrechnung 2021	
	Aufwand	Ertrag	Aufwand	Ertrag	Aufwand	Ertrag
Nettoergebnis	10 171.40 65 185.55	75 356.95	14 350.00 55 650.00	70 000.00	7 139.95 59 500.05	66 640.00

Funktion	Kommentar	Betrag
8710	Konzessionsgebühr BKW	5 356.95

9 Finanzen und Steuern

	Jahresrechnung 2022		Budget 2022		Jahresrechnung 2021	
	Aufwand	Ertrag	Aufwand	Ertrag	Aufwand	Ertrag
Nettoergebnis	1 052 386.56	4 825 939.10	483 100.00	4 560 220.00	760 444.51	4 557 719.35
	3 773 552.54		4 077 120.00		3 797 274.84	

Funktion	Kommentar	Betrag
9100	Steuern natürliche Personen	175 472.65
9101	Sonderveranlagungen (Kapitalabfindungen)	259 644.05
9102	Liegenschaftssteuern analog Vorjahr	- 15 499.40
9300	Mindestausstattung und Disparitätenabbau tiefer	- 40 233.00
9500	Erbschafts- und Schenkungssteuern	10 732.30
9900	Einlage Spezialfinanzierung VV, Einlage statt Entnahme aus finanzpolitischer Reserve	- 697 813.96

4.2 Investitionsrechnung

Investitionsrechnung Zusammenzug

Funktionale Gliederung 1.1.2022 bis 31.12.2022

Trubschachen		Jahresrechnung 2022		Budget 2022		Jahresrechnung 2021	
		Ausgaben	Einnahmen	Ausgaben	Einnahmen	Ausgaben	Einnahmen
	Total	1 473 640.65	1 473 640.65	2 463 000	2 463 000	2 690 294.98	2 690 294.98
1	Öffentliche Ordnung und Sicherheit, Verteidigung Nettoergebnis	0.00	0.00	0	0	44 000.00	0.00 44 000.00
2	Bildung Nettoergebnis	63 494.35	0.00 63 494.35	657 000	0 657 000	479 324.60	0.00 479 324.60
6	Verkehr und Nachrichtenübermittlung Nettoergebnis	564 552.00	106 440.00 458 112.00	450 000	140 000 310 000	1 047 573.05	591 549.00 456 024.05
7	Umweltschutz und Raumordnung Nettoergebnis	739 154.30	0.00 739 154.30	1 216 000	0 1 216 000	308 506.88	219 341.45 89 165.43
9	Finanzen und Steuern Nettoergebnis	106 440.00 1 260 760.65	1 367 200.65	140 000 2 183 000	2 323 000	810 890.45 1 068 514.08	1 879 404.53

5 SACHGRUPPEN

5.1 Erfolgsrechnung

	Rechnung 2022		Budget 2022		Rechnung 2021	
	Aufwand	Ertrag	Aufwand	Ertrag	Aufwand	Ertrag
AUFWAND						
30 Personalaufwand	787 869.00		831 280		834 977.55	
31 Sach- und übriger Betriebsaufwand	975 238.03		935 500		1 081 853.63	
33 Abschreibungen Verwaltungsvermögen	323 360.55		356 400		306 021.20	
34 Finanzaufwand	37 034.05		44 000		37 014.25	
35 Einlagen in Fonds und Spezialfinanzierungen	280 119.25		264 000		281 319.70	
36 Transferaufwand	4 088 213.23		4 134 870		3 431 441.60	
37 Durchlaufende Beiträge						
38 Ausserordentlicher Aufwand	677 293.96		98 000		380 369.36	
39 Interne Verrechnungen						
3 TOTAL AUFWAND	7 169 128.07		6 664 050		6 352 997.29	
ERTRAG						
40 Fiskalertrag		3 292 894.00		2 854 000		3 048 367.55
41 Regalien und Konzessionen		75 356.95		70 000		66 640.00
42 Entgelte		821 185.65		831 350		849 866.15
43 Verschiedene Erträge						
44 Finanzertrag		94 466.65		95 700		85 130.65
45 Entnahmen aus Fonds und Spezialfinanzierungen		16 432.10		40 900		11 253.45
46 Transferertrag		2 763 281.67		2 496 900		2 121 095.68
47 Durchlaufende Beiträge						
48 Ausserordentlicher Ertrag		119 654.95		264 520		199 256.16
49 Interne Verrechnungen						
4 TOTAL ERTRAG		7 183 271.97		6 653 370		6 381 609.64
ABSCHLUSS						
90 Abschluss Erfolgsrechnung	49 882.60	35 738.70	6 150	16 830	28 612.35	
9 ABSCHLUSSKONTEN	49 882.60	35 738.70	6 150	16 830	28 612.35	
	7 219 010.67	7 219 010.67	6 670 200	6 670 200	6 381 609.64	6 381 609.64

5.2 Investitionsrechnung

	Jahresrechnung 2022		Budget 2022		Jahresrechnung 2021	
	Ausgaben	Einnahmen	Ausgaben	Einnahmen	Ausgaben	Einnahmen
AUSGABEN						
50 Sachanlagen	1 118 691.35		2 120 000		1 687 566.00	
51 Investitionen auf Rechnung Dritter						
52 Immaterielle Anlagen	190 533.55		163 000		139 448.58	
54 Darlehen						
55 Beteiligungen und Grundkapitalien					44 000.00	
56 Eigene Investitionsbeiträge	42 645.35		40 000		8 389.95	
57 Durchlaufende Investitionsbeiträge						
5 TOTAL AUSGABEN	1 351 870.25		2 323 000		1 879 404.53	
EINNAHMEN						
60 Übertrag von Sachanlagen in das Finanzvermögen						
61 Rückerstattungen						
62 Abgang immaterielle Anlagen						
63 Investitionsbeiträge für eigene Rechnung		106 440.00		140 000		810 890.45
64 Rückzahlung von Darlehen						
65 Übertrag von Beteiligungen						
66 Rückzahlung eigener Investitionsbeiträge						
67 Durchlaufende Investitionsbeiträge						
6 TOTAL EINNAHMEN		106 440.00		140 000		810 890.45
59 Übertrag an Bilanz	121 770.40		140 000		810 890.45	
69 Übertrag an Bilanz		1 367 200.65		2 323 000		1 879 404.53
Nettoinvestitionen	1 245 430.25		2 183 000		1 068 514.08	

6 Geldflussrechnung

Trubschachen

Bezeichnung	Jahr	Jahr
	2022	2021
Geldfluss aus betrieblicher Tätigkeit		
Ertragsüberschuss / (-) Aufwandüberschuss		
Abschreibungen Verwaltungsvermögen	316 228.45	299 967.75
Abschreibungen Investitionsbeiträge		
Einlagen in das Eigenkapital	677 293.96	380 369.36
(-) Entnahmen aus dem Eigenkapital	- 119 654.95	- 199 256.16
Verluste aus Verkauf Finanzanlagen FV und Übertragung Finanzanlagen FV ins VV / (-) Gewinne aus Verkauf Finanzanlagen FV		
Verluste aus Verkauf Sachanlagen FV und Übertragung Sachanlagen FV ins VV / (-) Gewinne aus Verkauf Sachanlagen FV		
Wertberichtigungen Anlagen FV / (-) Wertberichtigungen Anlagen FV		
Wertberichtigungen Darlehen/Beteiligungen VV		
(-) Aufwertung VV		
(-) Zunahme/Abnahme Forderungen	- 92 800.57	- 137 302.85
Abnahme/(-) Zunahme Vorräte		
(-) Zunahme/Abnahme aktive Rechnungsabgrenzungen	- 52 600.00	120 200.00
(-) Abnahme/Zunahme Laufende Verbindlichkeiten	- 66 433.77	- 66 058.08
(-) Abnahme/Zunahme kurzfr. Rückstellungen	- 22 500.00	22 500.00
(-) Abnahme/Zunahme passive Rechnungsabgrenzungen	- 66 400.00	104 350.00
(-) Abnahme/Zunahme langfr. Rückstellungen		
(-) Abnahme/Zunahme übrige Spezialfinanzierungen		
Geldfluss aus betrieblicher Tätigkeit Einwohnergemeinde (allg. Haushalt)	573 133.12	524 770.02

Geldfluss Wasserversorgung

(-) Aufwandüberschuss / Ertragsüberschuss	- 6 034.35	12 471.35
Abschreibungen Verwaltungsvermögen	2 114.50	2 114.50
Abschreibungen Investitionsbeiträge		
(-) Aufwertung VV		
Abnahme/(-) Zunahme Forderungen	1 370.44	- 6 016.30
Abnahme/(-) Zunahme aktive Rechnungsabgrenzungen		- 120 000.00
Abnahme/(-) Zunahme Vorräte		
Zunahme/(-) Abnahme Laufende Verbindlichkeiten	350.71	3 506.25
(-) Abnahme/Zunahme passive Rechnungsabgrenzungen		
Zunahme/(-) Abnahme Vorfinanzierung Werterhalt	105 597.60	110 898.05
(-) Abnahme/Zunahme übrige Vorfinanzierungen		
Geldfluss aus betrieblicher Tätigkeit Wasserversorgung	103 398.90	2 973.85

Geldfluss Abwasserentsorgung

(-) Aufwandüberschuss / Ertragsüberschuss	- 29 704.35	1 363.05
Abschreibungen Verwaltungsvermögen	5 017.60	3 938.95
Abschreibungen Investitionsbeiträge		
(-) Aufwertung VV		
(-) Zunahme/Abnahme Forderungen	- 2 715.40	4 002.15
Abnahme/(-) Zunahme aktive Rechnungsabgrenzungen		
Abnahme/(-) Zunahme Vorräte		
(-) Abnahme/Zunahme Laufende Verbindlichkeiten	- 2 254.30	- 17 026.85
Zunahme/(-) Abnahme passive Rechnungsabgrenzungen	2 000.00	- 15 000.00
Zunahme/(-) Abnahme Vorfinanzierung Werterhalt	158 089.55	159 168.20
(-) Abnahme/Zunahme übrige Vorfinanzierungen		
Geldfluss aus betrieblicher Tätigkeit Abwasserentsorgung	130 433.10	136 445.50

Geldfluss Abfallentsorgung

Ertragsüberschuss / (-) Aufwandüberschuss	49 882.60	14 777.95
Abschreibungen Verwaltungsvermögen		
Abschreibungen Investitionsbeiträge		
(-) Aufwertung VV		
(-) Zunahme/Abnahme Forderungen	- 2 672.20	8 432.70
Abnahme/(-) Zunahme aktive Rechnungsabgrenzungen		
Abnahme/(-) Zunahme Vorräte		
Zunahme/(-) Abnahme Laufende Verbindlichkeiten	20 264.55	- 26 547.00
(-) Abnahme/Zunahme passive Rechnungsabgrenzungen		
(-) Abnahme/Zunahme Vorfinanzierungen		
Geldfluss aus betrieblicher Tätigkeit Abfallentsorgung	67 474.95	- 3 336.35

Geldfluss aus betrieblicher Tätigkeit Gemeindebetriebe	301 306.95	136 083.00
---	-------------------	-------------------

Total Geldfluss aus betrieblicher Tätigkeit	874 440.07	660 853.02
--	-------------------	-------------------

Geldfluss aus Investitionstätigkeit

Zahlungen für Nettoinv. Sachanlagen + Immat. Anlagen+ Investitionsbeiträge VV	- 564 533.05	- 1 395 571.53
(-) Auszahlungen für Darlehen/Beteiligungen VV		
Einzahlung für Darlehen/Beteiligungen VV		
(-) Kauf Sachanlagen FV	- 120 119.65	- 157 433.79
Verkauf Sachanlagen FV	139 238.00	141 547.10
(-) Investitionen Sachanlagen FV		
(-) Kauf kurzfristige Finanzanlagen FV		
Verkauf kurzfristige Finanzanlagen FV		
(-) Kauf langfristige Finanzanlagen FV		- 1 000 000.00
Verkauf langfristige Finanzanlagen FV	50 000.00	350 000.00
Geldfluss aus Investitionstätigkeit Einwohnergemeinde (allg. Haushalt)	- 495 414.70	- 2 061 458.22

Geldfluss Wasserversorgung

Zahlungen für Nettoinvestitionen VV Wasserversorgung	- 570 116.80	179 568.85
Geldfluss aus Investitionstätigkeit Wasserversorgung	- 570 116.80	179 568.85

Geldfluss Abwasserentsorgung

Zahlungen für Nettoinvestitionen VV Abwasserentsorgung	- 152 744.70	54 488.60
Geldfluss aus Investitionstätigkeit Abwasserentsorgung	- 152 744.70	54 488.60

Geldfluss Abfall

Zahlungen für Nettoinvestitionen VV Abfall

Geldfluss aus Investitionstätigkeit Abfallentsorgung

Geldfluss aus Investitionstätigkeit Gemeindebetriebe	- 722 861.50	234 057.45
Total Geldfluss aus Investitionstätigkeit	- 1 218 276.20	- 1 827 400.77
Geldfluss aus Finanzierungstätigkeit		
Zunahme/ (-) Abnahme Kontokorrente mit Dritten	103 959.53	- 14 265.15
Aufnahme kurzfristige Finanzverbindlichkeiten		
(-) Rückzahlung kurzfristige Finanzverbindlichkeiten		
Aufnahme langfristige Finanzverbindlichkeiten		
(-) Rückzahlung langfristige Finanzverbindlichkeiten	- 16 400.00	- 17 400.00
(-) Abnahme/Zunahme Stiftungen, Legate, Zuwendungen im FK sowie Fonds im FK	- 7 774.66	- 9 238.45
Geldfluss aus Finanzierungstätigkeit Einwohnergemeinde (allg. Haushalt)	79 784.87	- 40 903.60
Total Geldfluss (alle)	- 264 051.26	- 1 207 451.35
Bestand Flüssige Mittel und kurzfristige Geldanlagen 1.1.	2 516 884.65	3 724 336.00
Bestand Flüssige Mittel und kurzfristige Geldanlagen 31.12.	2 252 833.39	2 516 884.65
<i>Kontrollrechnung: Differenz</i>	<i>0.00</i>	<i>0.00</i>

Die Geldflussrechnung wird auf der Grundlage des Fonds «Netto-flüssige-Mittel» erstellt. Der Fonds besteht aus den flüssigen Mittel aus Kassen-, Post-, Bankguthaben sowie den geldnahen Mitteln abzüglich der kurzfristigen Finanzverbindlichkeiten auf Sicht (90 Tage).

7 FINANZKENNZAHLEN

7.1 Gesamthaushalt

Kennzahl	2022	2021	2020	2019	2018	Ø 5 Jahre	Kommentar/Interpretation
Nettoverschuldungsquotient	-7.67%	-10.58%	-19.36%	-21.79%	-15.24%	-14.93%	Nettoschulden in % des Fiskalertrages (inkl. Finanzausgleich). Diese Kennzahl gibt an, welcher Anteil der Fiskalerträge, bzw. wieviel Jahrestrachten erforderlich sind, um die Nettoschulden abzutragen. Richtwert: < 100% gut.
Selbstfinanzierungsgrad	93.05%	73.54%	80.12%	139.53%	160.97%	109.44%	Selbstfinanzierung in % der Nettoinvestitionen. Der Selbstfinanzierungsgrad gibt Antwort auf die Frage, wie weit die Investitionen aus selbst erarbeiteten Mitteln bezahlt werden können. Richtwert: 80 - 100 % Normalfall.
Zinsbelastungsanteil	0.34%	0.40%	0.46%	0.43%	0.56%	0.44%	Nettozinsen in % des Laufenden Ertrages. Der Zinsbelastungsanteil sagt aus, wie stark der Laufende Ertrag durch den Zinsendienst belastet ist. Je tiefer der Wert, desto grösser der Handlungsspielraum. Richtwert: 0-4% gut.
Bruttoverschuldungsanteil	60.60%	68.60%	79.75%	60.31%	67.56%	67.37%	Bruttoschuld in % des Laufenden Ertrages. Die Bruttoverschuldung informiert über das Mass der Verschuldung einer Gemeinde. Richtwert: 50 - 100 % gut.
Investitionsanteil	18.85%	25.86%	21.06%	21.49%	11.91%	19.84%	Bruttoinvestitionen in % der Gesamtausgaben. Der Investitionsanteil informiert über das Mass der Investitionstätigkeit einer Gemeinde. Aussage: 10 - 20 % mittlere Investitionstätigkeit.
Kapitaldienstanteil	4.89%	5.32%	5.29%	4.04%	4.16%	4.74%	Kapitaldienst in % des Laufenden Ertrages. Der Kapitaldienstanteil informiert darüber, wie stark der Laufende Ertrag durch Zinsendienst und Abschreibungen belastet ist. Richtwert: <5 % geringe Belastung.
Nettoschuld in Franken pro Einwohner	- 207	- 275	- 468	- 577	- 394	- 384	Die Nettoschuld pro Einwohner wird als Gradmesser für die Verschuldung verwendet. Ein negativer Wert entspricht einem Nettovermögen pro Einwohner.
Selbstfinanzierungsanteil	16.30%	12.62%	11.30%	15.07%	11.67%	13.39%	Selbstfinanzierung in % des Laufenden Ertrages. Der Selbstfinanzierungsanteil gibt Auskunft über die finanzielle Leistungsfähigkeit unserer Gemeinde. Je höher der Wert, desto grösser ist der Spielraum für den Schuldenabbau oder die Finanzierung von Investitionen und deren Folgekosten. Richtwert: 10-20% = mittel
Nettozinsbelastungsanteil	-0.32%	-0.32%	-0.28%	-0.54%	0.05%	-0.28%	Finanzaufwand netto in % des Steuerertrages. Richtwert 0-4% = Sehr tiefe Belastung
Massgebliches Eigenkapital pro Einwohner	1 685	1 308	1 191	1 197	972	1 271	Vergleichsgrösse

7.2 Allgemeiner Haushalt

Kennzahl	2022	2021	2020	2019	2018	Ø 5 Jahre	Kommentar/Interpretation
Selbstfinanzierungsgrad	164.51%	41.20%	37.72%	101.13%	103.98%	89.71%	<i>Selbstfinanzierung in % der Nettoinvestitionen. Der Selbstfinanzierungsgrad gibt Antwort auf die Frage, wie weit die Investitionen aus selbst erarbeiteten Mitteln bezahlt werden können. Richtwert: > 100% ideal.</i>
Bilanzüberschussquotient	20.29%	21.01%	22.72%	20.90%	21.34%	21.25%	Bilanzüberschuss in % des Fiskalertrages (inkl. Finanzausgleich). Nach Gemeindegrösse abgestufte Mindestausstattung des Eigenkapitals (Bilanzüberschuss) zur Abdeckung von Aufwandüberschüssen, zum Schutz vor einem Bilanzfehlbetrag sowie zur Verstärkung der Risikofähigkeit. Richtwert: > 60 % Gemeinden unter 2'000 Einwohner. Siehe auch Artikel 84 und 85 Gemeindeverordnung!

7.3 Spezialfinanzierung Wasserversorgung

Kennzahl	2022	2021	2020	2019	2018	Ø 5 Jahre	Kommentar/Interpretation
Selbstfinanzierungsgrad	18.11%	100.00%	100.00%	218.77%	185.83%	124.54%	Selbstfinanzierung in % der Nettoinvestitionen. Der Selbstfinanzierungsgrad gibt Antwort auf die Frage, wie weit die Investitionen aus selbst erarbeiteten Mitteln bezahlt werden können. Richtwert: > 100% ideal.
Kostendeckungsgrad	96.94%	106.50%	129.07%	120.90%	137.80%	118.24%	Aufwand in % des Ertrages. Der Kostendeckungsgrad gibt Antwort auf die Frage, wie weit der Aufwand aus selbst erarbeiteten Erträgen gedeckt ist. > 100% = Ertragsüberschuss
Werterhaltungsquote	9.28%	8.08%	7.40%	6.45%	5.61%	7.36%	Bestand Werterhalt in % des Wiederbeschaffungswertes.

7.4 Spezialfinanzierung Abwasserentsorgung

Kennzahl	2022	2021	2020	2019	2018	Ø 5 Jahre	Kommentar/Interpretation
Selbstfinanzierungsgrad	87.34%	100.00%	261.40%	449.10%	362.39%	252.04%	Selbstfinanzierung in % der Nettoinvestitionen . Der Selbstfinanzierungsgrad gibt Antwort auf die Frage, wie weit die Investitionen aus selbst erarbeiteten Mitteln bezahlt werden können. Richtwert: > 100% ideal.
Kostendeckungsgrad	90.66%	100.42%	110.66%	115.18%	112.76%	105.94%	Aufwand in % des Ertrages . Der Kostendeckungsgrad gibt Antwort auf die Frage, wie weit der Aufwand aus selbst erarbeiteten Erträgen gedeckt ist. > 100% = Ertragsüberschuss
Werterhaltungsquote	15.05%	14.04%	13.42%	12.37%	11.34%	13.25%	Bestand Werterhalt in % des Wiederbeschaffungswertes .

7.5 Spezialfinanzierung Abfall

Kennzahl	2022	2021	2020	2019	2018	Ø 5 Jahre	Kommentar/Interpretation
Selbstfinanzierungsgrad	100.00%	100.00%	100.00%	100.00%		100.00%	Selbstfinanzierung in % der Nettoinvestitionen . Der Selbstfinanzierungsgrad gibt Antwort auf die Frage, wie weit die Investitionen aus selbst erarbeiteten Mitteln bezahlt werden können. Richtwert: > 100% ideal.
Kostendeckungsgrad	135.07%	111.04%	115.96%	123.45%	119.13%	120.93%	Aufwand in % des Ertrages . Der Kostendeckungsgrad gibt Antwort auf die Frage, wie weit der Aufwand aus selbst erarbeiteten Erträge gedeckt ist. > 100% = Ertragsüberschuss

8 ANTRAG DER EXEKUTIVE

GENEHMIGUNG:

Gemäss Art. 71 GG verabschiedet der Gemeinderat die Jahresrechnung 2022 der Einwohnergemeinde Trubschachen:

ERFOLGSRECHNUNG	Aufwand Gesamthaushalt	CHF	7 169 128.07
	Ertrag Gesamthaushalt	CHF	7 183 271.97
	Ertragsüberschuss	CHF	14 143.90
davon			
	Aufwand Allgemeiner Haushalt	CHF	6 511 670.27
	Ertrag Allgemeiner Haushalt	CHF	6 511 670.27
	Aufwandüberschuss	CHF	
	Aufwand Wasserversorgung	CHF	197 177.65
	Ertrag Wasserversorgung	CHF	191 143.30
	Ertragsüberschuss	CHF	- 6 034.35
	Aufwand Abwasserentsorgung	CHF	318 045.95
	Ertrag Abwasserentsorgung	CHF	288 341.60
	Ertragsüberschuss	CHF	- 29 704.35
	Aufwand Abfall	CHF	142 234.20
	Ertrag Abfall	CHF	192 116.80
	Ertragsüberschuss	CHF	49 882.60

INVESTITIONSRECHNUNG	Ausgaben	CHF	1 367 200.65
	Einnahmen	CHF	121 770.40
	Nettoinvestitionen	CHF	1 245 430.25
NACHKREDITE gem. separater Tabelle		CHF	968 905.21
Eigenkapital		CHF	7 262 149.89

ANTRAG:

Den Stimmbürgerinnen und Stimmbürgern wird beantragt, die Jahresrechnung 2022 zu genehmigen und die Nachkredite von CHF 418'905.21 zur Kenntnis zu nehmen bzw. den Nachkredit für die Einlage in die Spezialfinanzierung Verwaltungsvermögen von CHF 550'000.00 zu erteilen.

Einwohnergemeinde Trubschachen

Trubschachen, 24.04.2023

Beat Fuhrer	Heidi Stalder	Theo Rügger
Gemeindepräsident	Gemeindeschreiberin	Finanzverwalter

9 BESTÄTIGUNGSBERICHT

Bericht des Rechnungsprüfungsorgans zur Jahresrechnung 2022

An die Gemeindeversammlung der
Einwohnergemeinde Trubschachen

Als Rechnungsprüfungsorgan haben wir die Jahresrechnung der Einwohnergemeinde Trubschachen, bestehend aus Berichterstattung, Bilanz, Erfolgsrechnung, Investitionsrechnung, Geldflussrechnung und Anhang für das am 31. Dezember 2022 abgeschlossene Rechnungsjahr geprüft.

Verantwortung des Gemeinderates

Der Gemeinderat ist für die Aufstellung der Jahresrechnung in Übereinstimmung mit den kantonalen und kommunalen gesetzlichen Vorschriften verantwortlich. Diese Verantwortung beinhaltet die Ausgestaltung, Implementierung und Aufrechterhaltung eines internen Kontrollsystems mit Bezug auf die Aufstellung der Jahresrechnung, die frei von wesentlichen falschen Angaben als Folge von Verstössen oder Irrtümern ist. Darüber hinaus ist der Gemeinderat für die Anwendung sachgemässer Rechnungslegungsmethoden sowie die Vornahme angemessener Schätzungen verantwortlich.

Verantwortung des Rechnungsprüfungsorgans

Unsere Verantwortung ist es, aufgrund unserer Prüfung ein Prüfungsurteil über die Jahresrechnung abzugeben. Wir haben unsere Prüfung in Übereinstimmung mit den gesetzlichen Vorschriften und der Arbeitshilfe für Rechnungsprüfungsorgane (AH RPO, Ausgabe 2022) vorgenommen. Die Prüfung haben wir so zu planen und durchzuführen, dass wir hinreichende Sicherheit gewinnen, ob die Jahresrechnung frei von wesentlichen falschen Angaben ist.

Eine Prüfung beinhaltet die Durchführung von Prüfungshandlungen zur Erlangung von Prüfungsnachweisen für die in der Jahresrechnung enthaltenen Wertansätze und sonstigen Angaben. Die Auswahl der Prüfungshandlungen liegt im pflichtgemässen Ermessen des Prüfers. Dies schliesst eine Beurteilung der Risiken wesentlicher falscher Angaben in der Jahresrechnung als Folge von Verstössen oder Irrtümern ein. Bei der Beurteilung dieser Risiken berücksichtigt der Prüfer das interne Kontrollsystem, soweit es für die Aufstellung der Jahresrechnung von Bedeutung ist, um die den Umständen entsprechenden Prüfungshandlungen festzulegen, nicht aber um ein Prüfungsurteil über die Wirksamkeit des internen Kontrollsystems abzugeben. Die Prüfung umfasst zudem die Beurteilung der Angemessenheit der angewandten Rechnungslegungsmethoden, der Plausibilität der vorgenommenen Schätzungen sowie eine Würdigung der Gesamtdarstellung der Jahresrechnung. Wir sind der Auffassung, dass die von uns erlangten Prüfungsnachweise eine ausreichende und angemessene Grundlage für unser Prüfungsurteil bilden.

Prüfungsurteil

Nach unserer Beurteilung entspricht die Jahresrechnung für das am 31. Dezember 2022 abgeschlossene Rechnungsjahr den kantonalen und kommunalen gesetzlichen Vorschriften.

Berichterstattung aufgrund weiterer gesetzlicher Vorschriften

Wir bestätigen, dass wir die Anforderungen an die Befähigung gemäss Art. 123 GV und die besonderen Voraussetzungen gemäss Art. 124 GV erfüllen und keine mit unserer Unabhängigkeit unvereinbare Sachverhalte vorliegen.

Wir beantragen, die Jahresrechnung per 31. Dezember 2022 mit Aktiven und Passiven von CHF 12613 982.11 und einem Ertragsüberschuss von CHF 14 143.90 zu genehmigen.

Trubschachen 16.05.2023

Die Rechnungsprüfungskommission

Präsidentin
Cornelia Steffen

10 GENEHMIGUNG DER JAHRESRECHNUNG

Das beschlussfassende Organ der Einwohnergemeinde Trubschachen hat die Jahresrechnung 2022 am 02.06.2023 gemäss vorstehendem Antrag des Gemeinderates vom 24.04.2023 genehmigt.

Trubschachen, 02.06.2023

Einwohnergemeinde Trubschachen

Beat Fuhrer
Gemeindepräsident

Heidi Stalder
Gemeindeschreiberin

11 Anhang

11.1 Regelwerk

11.1.1 Angewendetes Regelwerk:

Der Rechnungsabschluss der Gemeinde Trubschachen ist in Übereinstimmung mit den geltenden kantonalen gesetzlichen Grundlagen erstellt worden.

Gemeindegesetz (GG, BSG 170.11)

Gemeindeverordnung (GV, BSG 170.111)

Direktionsverordnung über den Finanzhaushalt der Gemeinden (FHDV, BSG 170.511)

Diese orientieren sich gemäss Art. 70 Absatz 1 GG am Harmonisierten Rechnungslegungsmodell für die Kantone und Gemeinden, HRM2, laut Handbuch der Konferenz der Kantonalen Finanzdirektoren. Die kantonalen Bestimmungen weichen in einzelnen Bereichen von den Empfehlungen des HRM2 ab. Das Amt für Gemeinden und Raumordnung stellt eine Auflistung dieser Ausnahmen zur Verfügung unter www.be.ch/gemeinden > Rubrik Gemeindefinanzen > HRM2 > Praxishilfen.

11.1.2 Bewertung Finanzvermögen: (s. Art. 32d Abs. b FHDV)

Vermögenswerte im Finanzvermögen werden bilanziert, wenn sie einen künftigen Nutzen erbringen und ihr Wert verlässlich ermittelt werden kann. Sie werden bei erstmaliger Bilanzierung zu Anschaffungs- bzw. Herstellungskosten bilanziert. Entstehen der Gemeinde keine Kosten, wird zum Verkehrswert zum Zeitpunkt des Zugangs bilanziert. Folgebewertungen erfolgen zum Verkehrswert am Bilanzstichtag, wobei eine systematische Neubewertung bei Liegenschaften mit Ausnahme von Baurechten mindestens alle fünf Jahre oder bei Änderung des amtlichen Werts, bei allen anderen Vermögenswerten jährlich erfolgt. Die Bilanzwerte sind bei eingetretenen dauerhaften Wertminderungen oder Verlusten sofort zu berichtigen.

Neubewertungsreserve Finanzvermögen

Bilanzkonto	Bezeichnung	Letztmalige Bewertung	Aufwertungsreserve per 31.12.2021	Einlagen 2014	Entnahmen 2015-2022
10800.01	Land Wegmatte	01.01.2014	261 839.00	261 839.00	
10800.02	Land Wegmatte 2 + 3	31.12.2022	- 786.10	9 883.90	10 670.00
10800.03	Land Alterssiedlung (Baurecht)	01.01.2014	72 176.20	72 176.20	
Total Neubewertungsreserve (NBR) vor Auflösung			333 229.10	343 899.10	10 670.00
./. Entnahme per 01.01.2019 z. G. Schwankungsreserve			104 000.00		
./. Lineare Auflösung per 31.12.2019			46 600.00		
./. Lineare Auflösung per 31.12.2020			45 982.00		
./. Lineare Auflösung per 31.12.2021			45 768.00		
./. Lineare Auflösung per 31.12.2022			45 440.00		
Total Neubewertungsreserve (NBR) nach Auflösung			45 439.10		

Einlagen 2014 einmalig beim ersten Rechnungsabschluss nach Einführung von HRM2

11.1.3 Bewertung Verwaltungsvermögen:

Vermögenswerte im Verwaltungsvermögen werden bilanziert, wenn sie einen künftigen mehrjährigen öffentlichen Nutzen hervorbringen und ihr Wert verlässlich ermittelt werden kann. Sie werden zu Anschaffungs- bzw. Herstellungskosten nach der Nettomethode bilanziert und nach der definierten Nutzungsdauer linear abgeschrieben. Entstehen der Gemeinde keine Kosten, wird zum Verkehrswert zum Zeitpunkt des Zugangs bilanziert. Die Bilanzwerte sind bei eingetretenen dauerhaften Wertverminderungen oder Verlusten sofort zu berichtigen. Die geltenden Anlagekategorien und Nutzungsdauern sind in Anhang 2 GV umschrieben.

11.1.4 Aktivierungsgrenzen:

Allgemeiner Haushalt	CHF	25 000.00
Spezialfinanzierung Wasserversorgung	CHF	25 000.00
Spezialfinanzierung Abwasserentsorgung	CHF	25 000.00
Spezialfinanzierung Abfall	CHF	25 000.00

11.1.5 Bestehendes Verwaltungsvermögen:

Das bestehende Verwaltungsvermögen per 31.12.2014 (Übergangsregelung vom HRM1 auf HRM2) wird linear über 13 Jahre abgeschrieben. Davon ausgenommen sind die Positionen gemäss Ziffer 4.1.3 der Übergangsbestimmungen der GV.

11.2 Grundlagen der Jahresrechnung

Als Grundlage für die Jahresrechnung 2022 dienen das Budget 2022 und die Vorjahresrechnung 2021.

Genehmigung/Prüfung:

	Budget	Jahresrechnung
Gemeinderat	20.10.2021	06.04.2022
Bestätigungsbericht Rechnungsprüfungsorgan		13.05.2022
Gemeindeversammlung	29.11.2021	20.05.2022

11.3 Eigenkapitalnachweis

Eigenkapitalnachweis 2022

Trubschachen in Tausend CHF

Eigenkapital per 1.1.2022			Veränderungsnachweis			Eigenkapital per 31.12.2022			
SG		CHF	Erhöhung (+) durch		Reduktion (-) durch	CHF	SG	CHF	
				CHF					
29	Eigenkapital	6 427		1 007		172	29	Eigenkapital	7 262
290	Verpflichtungen (+) bzw. Vorschüsse (-) gegenüber Spezialfinanzierungen	1 502	Einlagen in SF EK	50	Entnahmen aus SF EK	36	290	Verpflichtungen (+) bzw. Vorschüsse (-) gegenüber Spezialfinanzierungen	1 517
29001	Spezialfinanzierung Wasserversorgung	352		0		6	29001	Spezialfinanzierung Wasserversorgung	346
29002	Spezialfinanzierung Abwasserbeseitigung	622		0		30	29002	Spezialfinanzierung Abwasserbeseitigung	593
29003	Spezialfinanzierung Abfall	451		50		0	29003	Spezialfinanzierung Abfall	501
29005	Spezialfinanzierungen im EK	77		0		0	29005	Spezialfinanzierungen im EK	77
293	Vorfinanzierungen	3 428	Einlagen in Vorfinanzierungen	938	Entnahmen aus Vorfinanzierungen	90	293	Vorfinanzierungen	4 276
29300	Vorfinanzierungen	445		658		74	29300	Vorfinanzierungen	1 030
29301	Wasserversorgung Werterhalt	787		117		11	29301	Wasserversorgung Werterhalt	892
29302	Abwasserentsorgung Werterhalt	2 196		163		5	29302	Abwasserentsorgung Werterhalt	2 354
294	Reserven	489	Einlagen in Reserven	19	Entnahmen aus Reserven	0	294	Reserven	508
29400	Zusätzliche Abschreibungen	489		19		0	29400	Zusätzliche Abschreibungen	508
296	Neubewertungsreserve Finanzvermögen	196	Einlagen in Neubewertungsreserve Finanzvermögen	0	Entnahmen aus Neubewertungsreserve Finanzvermögen	46	296	Neubewertungsreserve Finanzvermögen	149

Eigenkapitalnachweis 2022

Trubschachen

in Tausend CHF

Eigenkapital per 1.1.2022			Veränderungsnachweis			Eigenkapital per 31.12.2022			
			Erhöhung (+) durch			Reduktion (-) durch			
29600	Neubewertungsreserve Finanzvermögen	92	0		46	29600	Neubewertungsreserve Finanzvermögen	45	
29601	Schwankungsreserve	104	0		0	29601	Schwankungsreserve	104	
299	Bilanzüberschuss/-fehlbetrag	811	0	Einlagen in Bilanzüberschuss/- fehlbetrag	0	Entnahmen aus Bilanzüberschuss/-fehlbetrag	299	Bilanzüberschuss/-fehlbetrag	811
29990	Kumulierte Ergebnisse der Vorjahre	811	0		0		29990	Kumulierte Ergebnisse der Vorjahre	811

11.4 Rückstellungsspiegel

205 Kurzfristige Rückstellungen		Buchwert 31.12.2021	Veränderung			Buchwert 31.12.2022	Kommentar
Konto	Bezeichnung		Bildung	Verwendung	Auflösung		
20550.00	Kurzfristige Rückstellungen Sanierung Schiessanlage Blap	22 500.00			22 500.00		Aufgelöst, realisiert im 2022

208 Langfristige Rückstellungen		Buchwert 31.12.2021	Veränderung			Buchwert 31.12.2022	Kommentar
Konto	Bezeichnung		Bildung	Verwendung	Auflösung		

Total kurzfristige Rückstellungen
Total langfristige Rückstellungen

22 500.00

22 500.00

Total Rückstellungen

22 500.00

22 500.00

11.5 Beteiligungsspiegel

Beteiligungen (im Sinne der öffentlichen Aufgabenerfüllung)											
Name, Sitz Rechtsform	Tätigkeitsgebiet	Nominalka- pital (100%)	Eigentums- anteil	Stimmanteil - E: Exekutive - L: Legislative	Wesentliche Beteiligte	Buchwert per 31.12.	Anschaffungs- wert	Wesentliche Beteiligungen der Organisation	Rechnungslegungs- norm; Aussage zur Jahresrechnung	Zahlungsströme Berichtsjahr	Spezifische Risiken
Gemeindeeigene Unternehmen (Anstalten) gem. Art. 64 Abs. 1 Bst. b GG											
Keine											
Öffentlich-rechtliche Organisationen der interkommunalen Zusammenarbeit (Gemeindeverbände, Anstalten etc.)*											
Regionalkonferenz Emmental	Wirkungsvolle Erfüllung der Aufgaben der beteiligten Gemeinden und der gemeinsamen verbindlichen Beschlussfassung in regionalen Angelegenheiten, die ihr der Kanton oder die Gemeinden übertragen haben.			Nach Einwohnerzahl	Gemeinden des Emmentals				HRM2	Verwaltungskosten gemäss Artikel 155 GG und weitere Kosten gemäss der besonderen Gesetzgebung. Kostenverteilung für Aufgaben, welche die Gemeinden den Regionalkonferenzen mittels Reglement übertragen, gelten die Bestimmungen des betreffenden Reglements.	
Schulverband Trub-Trubschachen	Führung der Volksschule			Gleiche Stimmkraft beider Gemeinden	Einwohnergemeinde Trub, Einwohnergemeinde Trubschachen			Verbandsmitglied, GR	HRM2	Defizitanteil nach Einwohner und Schülerzahlen/Abgeltung der Schulräume nach BSIG	
Juristische Personen des Privatrechts*											
Verband bernischer Gemeinden, Verein, Sitz = Ort der Geschäftsstelle	Koordiniert Interessen der bernischen Gemeinden und unterstützt sie in der Wahrung ihrer Autonomie			E: 100 %	Einwohnergemeinden, gemischte Gemeinden und Unterabteilungen des Kantons Bern			Mitgliedschaft, GR	OR	Jahresbeitrag (0220.3636.00)	Haftung Vereinsvermögen, persönliche Haftung der Mitglieder und Organe ist ausgeschlossen
Schweizerischer Gemeindeverband, Verein, Sitz = vom Vorstand bezeichnetes Geschäftsdomizil	Durchsetzung der gemeinsamen Interessen der schweizer Gemeinden und Wahrung ihrer Autonomie			E: 100 %	Gemeinden und Bürgergemeinden, soweit sie Aufgaben der politischen Gemeinde erfüllen			Mitgliedschaft, GR	OR	Jahresbeitrag (0220.3636.00)	Haftung Vereinsvermögen
Verein Bildungsraum Emme, Sitz = Ort der Geschäftsstelle	Fördert Bildung und Forschung im Raum Emme			E: 100 %	Gemeinden, Verbände, Firmen, Schulen, Parteien, Einzelpersonen			Mitgliedschaft, SK	OR, Geschäftsführung im Mandat	Jahresbeitrag (2991.3636.00)	Haftung ausschliesslich mit dem Vereinsvermögen
Radio Emme AG, Langnau i. E.	Regionalradio neo1			15 Namenaktien zu CHF 25.00		1	3'000.00	Aktionär	OR	(14550.02)	

Verein Berner Wanderwege, Sitz in Bern	Förderung des Wanderns und des Wandertourismus im Kanton Bern			E: 100 %	Einzelmitglieder, öffentlich-rechtliche Körperschaften (Gemeinden) und Ehren- und Freimitglieder			Mitgliedschaft, KOST	OR	Jahresbeitrag, Mitgliederbeiträge festgelegt durch GV, abhängig von Bevölkerungszahl (3420.3636.00)	Haftung: nur Vereinsvermögen
Verein Lungenliga Bern, Bern	Bekämpfung von Lungenkrankheiten, Atembehinderungen, Tuberkulose, Allergien und anderen chronischen Erkrankungen der Atemwege. Koordination der Zusammenarbeit mit anderen Organisationen der öffentlichen Hand.			E: 100 %	Gemeindemitglieder, Kollektivmitglieder und Einzelmitglieder			Mitgliedschaft, GR	OR	Jahresbeitrag Kollektivmitglied (4320.3636.00)	Haftung Vereinsvermögen.
Verein Tagesfamilien Langnau und Umgebung, Langnau i. E.	Der Verein fördert das Wohl des Kindes und bezweckt Zusammenarbeit von Eltern, Beratung und Unterstützung			E: 100 %	Natürliche Personen und Gönner			Gönner, GR	OR	Gönnerbeitrag (5458.3636.00)	Haftung Vereinsvermögen
Verein Langnau Interkulturell	Aufgaben und Themen, die die lokale Bevölkerung und Menschen mit Migrationshintergrund zu Gute kommen und ihnen so ein gutes Zusammenleben und eine Integration erleichtern			E: 100 %	Natürliche und Juristische Personen			Mitgliedschaft, GR	OR	Jahresbeitrag (5730.3636.00)	Haftung Vereinsvermögen
Verein Mütter- und Väterberatung des Kantons Bern, Sitz = Ort der Geschäftsstelle	Beratung der Eltern und Erziehungsberechtigten			E: 100 %	Natürliche Personen, Juristische Personen, öffentlich rechtliche Körperschaften			Mitgliederbeitrag bzw. Leistungsvertrag	OR	Pauschale Abgeltung CHF 800.00/Jahr (5790.3636.00)	Haftung Vereinsvermögen
Verein dahlia, Langnau i. E.	Führung von Alterswohn- und Pflegeeinrichtungen für die Betreuung von Betagten und Langzeitpatienten			E: 100 %	Natürliche und Juristische Personen sowie Institutionen des Gemeinwesens			Mitgliedschaft, GR	OR	Jahresbeitrag (4120.3635.00)	Haftung Vereinsvermögen
Verein Spitex Region Emmental	Leistung von Pflege, Hilfe und Betreuung zu Hause			E: 100 %	Einzel- und Kollektivmitglieder			Mitgliedschaft, GR	OR	Jahresbeitrag (4210.3636.00)	Haftung Vereinsvermögen
Genossenschaft Alterssiedlung Trubschachen	Anbieten von Alterswohnungen			50 Stammanteile von CHF 1'000.00	Natürliche und Juristische Personen sowie Institutionen des Gemeinwesens	1	50'000	Genossenschafter, GR	OR	(14550.04)	
Schweizerische Vereinigung für Betriebliche Verbesserungen in der Berglandwirtschaft (SVVB), Verein, Buochs	Unterstützung betrieblich notwendiger Massnahmen auf Betrieben im Berggebiet			E: 100 %				Mitgliedschaft, GR	OR	(5790.3636.00)	Haftung Vereinsvermögen

AVAG, Thun	Abfallentsorgung und Behandlung			56 Namenaktien zu CHF 100		4'500	4'500	Aktionär	OR	(14553.00)	
Kantonale Planungsgruppe, Bern, Verein	Information, Illustration und Beratung der Mitglieder bei Raumplanung, Baurecht, Umweltschutz und Finanzhaushalt			E: 100 %	Einzelpersonen, öffentlich-rechtliche Körperschaften, Anstalten, Verbände, Vereine, Gesellschaften und Firmen			Mitgliedschaft, GR	OR	Jahresbeitrag (7900.3635.00)	Haftung Vereinsvermögen
Pro Velo Kanton Bern	Velo als umweltfreundliches, energiesparendes und gesundes Individualverkehrsmittel fördern. Einsatz für Sicherheit und Komfort der Velofahrenden.			E: 100 %	Lokale, regionale und überregionale Organisationen			Mitgliedschaft, GR	OR	Jahresbeitrag (6330.3636.00)	Haftung Vereinsvermögen
Verein Zukunft Emmental, Sitz = Wohnort des Präsidenten	Verbesserung der Zufahrt Emmental			E: 100 %	Natürliche und Juristische Personen			Mitgliedschaft, GR	OR	Jahresbeitrag (7900.3636.00)	Haftung Vereinsvermögen
Vereinigung Holzenergie Emmental, Verein, Langnau i. E.	Fördern und entwickeln der Nachfrage nach Energieholz im Emmental			E: 100 %	Natürliche und Juristische Personen sowie öffentlich-rechtliche Körperschaften			Mitgliedschaft, GR	OR	Jahresbeitrag (8200.3636.00)	Haftung Vereinsvermögen
Interessengemeinschaft Grenzpfad Napfbergland, Verein, Sitz = Wohnsitz des Präsidenten	Realisierung Grenzpfad von St. Urban - Briener Rothorn			E: 100 %	Natürliche und Juristische Personen sowie öffentlich-rechtliche Körperschaften			Mitgliedschaft, GR	OR	Jahresbeitrag (8400.3130.00)	Haftung Vereinsvermögen
Verein Napfbergland	Stärkung des Lebens- und Wirtschaftsraums des Napfberggebiets, Projekte, Bündelung der Kräfte, Zusammenarbeit mit Tourismusorganisationen			Mehrheit der Mitglieder muss anwesend sein	Gemeinden im Napfgebiet			Mitgliedschaft, GR	OR	Jahresbeitrag ((8400.3636.01)	Haftung Vereinsvermögen
Verein Freunde der Herzroute	Austausch, Information, Touren organisieren, Signalisation kontrollieren, Kontakt zu Akku-Wechselstationen, Mithilfe bei Ausschilderung, Unterstützung bei der Vermarktung der Herzroute			E: 100 %	Natürliche und Juristische Personen			Mitgliedschaft, GR	OR	Jahresbeitrag (840.3635.00)	Haftung Vereinsvermögen
Solargenossenschaft Trubschachen	Bau, Betrieb und Investition in erneuerbare Energien. Hauptziel ist das Erstellen von Photovoltaikanlagen auf dem Gebiet der Gemeinde Trubschachen			1 Stammanteil von CHF 1'000		1'000	1'000	Genossenschafter, GR	OR	(14550.05)	

Mitgliedschaften in einfachen Gesellschaften, Kollektiv- und Kommanditgesellschaften*

Anzeigerverband Oberes Emmental, Einfache Gesellschaft, Sitz = Wohnort Präsident	Herausgabe Anzeiger Oberes Emmental als amtliches Publikationsorgan			Jeder Delegierte hat 1 Stimme	Die 9 Gemeinden des Oberen Emmentals (ehemaliges Amt Signau)			Gesellschafter, GS	OR, der Ausschuss führt die Buchhaltung	Gewinnanteil (0220.4635.00)	Betriebsverlust wird von den Gesellschafterinnen nach Wohnbevölkerung getragen. Gegenüber Dritten haften alle Gesellschafterinnen solidarisch.
--	---	--	--	-------------------------------	--	--	--	--------------------	---	-----------------------------	--

Vertragliche Beziehungen zur Erfüllung von Gemeindeaufgaben*											
Miteigentum/Stockwerkeigentum Gemeindehaus, Dorfstrasse 2	Stockwerkeigentum		481/1000	1 Stimme je Stockwerkeinheit	Stockwerkeigentümergemeinschaft				OR, Verwaltung	Gemeinschaftliche Kosten, Erneuerungsfonds (Funktion 0290)	Beteiligung im Rahmen der Wertquote
Zusammenarbeitsvertrag mit Langnau i. E. in Ergänzung zum Regionalen Ressourcenvertrag mit der Kantonspolizei Bern	Sicherheitspolizei				Langnau i. E. und div. Anschlussgemeinden				HRM2	Jährliche Pauschale und zusätzlich gewünschte Leistungen	Zusätzliche Leistungen nach Interventionsstunden
Feuerwehr Trub Trubschachen	Aufgaben der Feuerwehr				Gemeinden Trub und Trubschachen				HRM2 (Sitzgemeinde Trub)	Inkasso der Ersatzabgaben (1500.4200.00) und Weitergabe an Sitzgemeinde Trub (1500.3612.00) zuzüglich allfälliger Kostenanteile, Defizitanteil (1500.3612.01)	Soweit Aufwand nicht durch Ersatzabgaben gedeckt, Verteilung nach Schutzwertfaktor GVB
Regionaler Ferienpass, Langnau i. E.	Angebot Ferienpass für Kinder				Sitzgemeinde Langnau und Anschlussgemeinden				HRM2 (Sitzgemeinde Langnau i. E.)	Sockelbeitrag Fr. 500.00 + Beitrag pro Kind nach EWK	
Kindertagesstätte (Kinderhaus Langnau), Vertrag	Familienergänzende Kinderbetreuung				Sitzgemeinde und Anschlussgemeinden				HRM2 (Sitzgemeinde Langnau i. E.)	Anteil nicht zum Lastenausgleich zugelassenen 20 % (5451.3612.00)	Die nicht zum Lastenausgleich zugelassenen 20 % werden proportional nach Belegungsplätzen auf die Gemeinden verteilt
Tagesfamilien Region Langnau, Vertrag	Betreuung von Kindern durch Tagesfamilien				Sitzgemeinde und Anschlussgemeinden				HRM2 (Sitzgemeinde Langnau i. E.)	Anteil nicht zum Lastenausgleich zugelassenen 20 % (5451.3636.00)	Die nicht zum Lastenausgleich zugelassenen 20 % werden proportional nach Betreuungsstunden auf die Gemeinden verteilt
Kita Schnäggehüsl, Langnau i. E., Vertrag	Betreuung von vorschulpflichtigen Kinder und Kindern im Kindergartenalter				Sitzgemeinde und Zusammenarbeitsvertrag				HRM 2 (Sitzgemeinde Langnau i. E.)	Anteil nicht zum Lastenausgleich zugelassenen 20 % (5440.3612.01)	Die nicht zum Lastenausgleich zugelassenen 20 % werden proportional nach belegten Plätzen auf die Gemeinden verteilt
Regionaler Sozialdienst Oberes Emmental, Langnau i. E., Vertrag (bis 31.12.2016)	Führen des regionalen Sozialdienstes				Gemeinden Eggwil, Lauperswil, Röthenbach, Rüderswil, Schangnau, Signau, Trub und Trubschachen				OR	Betriebsbeitrag der nicht lastenausgleichsberechtigten Kosten (5796.3632.00)	Nach Verursacherprinzip (Fall) bzw. zu gleichen Teilen. Risiko eines Malus

Mitbenützung der Anlagen von Trubschachen für den Wasserbezug von Trub ab Langnau, Vertrag	Mitbenützung der Wasserversorgungsanlagen von Trubschachen durch Trub			Zusammenarbeitsvertrag Trubschachen mit Trub			HRM 2	Einmaliger Leistungspreis, Grund- und Arbeitspreis (7101.4612.02)	Arbeitspreis nach m3
Wasserlieferungsvertrag zwischen der Einwohnergemeinde Langnau und der Gemeinden Trub und Trubschachen, Vertrag	Belieferung von Trub und Trubschachen mit Trink-, Brauch- und Löschwasser ab der Grauensteinleitung			Wasserlieferungsvertrag			HRM 2	Wasserbezug 300 m3 pro Tag von Langnau i. E. bzw. zusammen mit Trub 470 m3 pro Tag	Beteiligung Investition UV-Anlage, Einkaufssumme, jährliche Betriebskosten und Arbeitspreis pro m3
ARA Langnau, Vertrag	Betrieb, Unterhalt und Erneuerung der regional genutzten Anlagen zur Abwasserreinigung			Langnau i. E., Escholzmatt-Marbach, Schangnau, Trub, Trubschachen			HRM2 (Sitzgemeinde Langnau i. E.)	Betriebsbeitrag (7201.3632.00)	

02.03.2022/th.

11.6 Gewährleistungsspiegel

Name, Sitz, Rechtsform	Eigentümer wesentliche Miteigentümer	Angaben zu den gesicherten Leistungen Art, Betrag, Verfall, Zinsangaben usw.)	Zahlungsströme im Berichtsjahr	Spezifische zusätzliche Angaben
Privatrechtliche Unternehmen (nach OR/ZGB)				
PK Previs, Bern, Stiftung SBE-Stiftung, Wegmatte, Trubschachen Genossenschaft Ballsporthalle Oberemmental, Zollbrück, Gde. Rüderswil Musikschule Oberemmental, Langnau	Versicherte Anteil Trubschachen 5.555 % von ursprünglich CHF 900'000.00 = CHF 50'000.00	Nachschusspflicht bei Unterdeckung, Sanierungsmassnahmen je nach Deckungsgrad, Bürgschaft CHF 300'000.-- für Holzheizung (IHG-Darlehen), jährliche Amortisation CHF 15'000.00 Bürgschaft CHF 50'000.-- für Ballsporthalle (IHG-Darlehen), jährliche Amortisation CHF 1'166.65 Bürgschaft CHF 6'500.-- für Ausbau Unterrichtsräume (IHG-Darlehen), jährliche Amortisation CHF 324.25	Prämien -	Deckungsgrad per 31.12.2020: 105.51 %, Deckungsgrad 31.12.2021 wird im kommenden Sommer veröffentlicht. 2003 - 2023, Stand per 31.12.2022 = CHF 00.00 2007 - 2037, Stand per 31.12.2021 = CHF 29'168.25. 2008 - 2028, Stand per 31.12.2021 = CHF 2'284.75.
Öffentlich-rechtliche Unternehmen (nach Gemeindegesetz)				
Schwellenkorporation Trubschachen	Schwellenkorporation	Bürgschaft CHF 200'000.-- für Verbauung Ilfis (IHG-Darlehen), jährliche Amortisation CHF 10'000.--	-	2007 - 2027, Stand per 31.12.2021 = CHF 50'000.--
Öffentlich-rechtliche Verträge				
keine				
Weitere Verpflichtungen (Altlasten, Leasing usw.)				

11.7 Anlagespiegel

Einwohnergemeinde
Trubschachen

Anlagespiegel
Finanzvermögen

2022

			108 Finanzvermögen Sachanlagen				
			1080	1084	1086	1087	1089
			Grundstücke unüberbaut	Gebäude Finanzvermögen (entwidmet)	Mobilien des Finanz- vermögens	Anlagen im Bau Finanzvermögen	Übrige Sach- anlagen FV
Anschaffungskosten	Anlagewert	01.01.2022	732 464.09				
	Zuwachs/ Zugänge	2022	120 119.65				
	Abgänge / Korrekturen	2022	139 238.00				
	Umgliederungen	2022					
	Anlagewert	31.12.2022	713 345.74				
kumulierte Wertberichtigungen	Stand per	01.01.2022					
	Dauernde Wertminderungen	2022					
	Aufwertungen	2022					
	Umgliederungen	2022					
	Stand per	31.12.2022					
Buchwerte	Buchwert netto	31.12.2022	713 345.74				
	davon Anlagen in Leasing	31.12.2022					
	Versicherungswerte	31.12.2022					

		140 Sachanlagen Verwaltungsvermögen								
		1400	1401	1402	1403	1404	1405	1406	1407	1409
		Grundstücke unüberbaut	Strassen/ Verkehrswege	Wasserbau	Tiefbau übrige	Hochbauten	Waldungen/ Alpen	Mobilien	Anlagen im Bau	übrige Sachanlagen
Anschaffungskosten	Anlagewert	01.01.2022	2 715 608.20		2 030 696.40	432 049.10		109 741.80	472 553.00	44 000.00
	Zuwachs/ Zugänge	2022	527 613.25		57 975.75	63 494.35			724 376.45	
	Abgänge / Korrekturen	2022	106 440.00		22 020.55				16 155.00	
	Umgliederungen	2022								
	Anlagewert	31.12.2022	3 136 781.45		2 066 651.60	495 543.45		109 741.80	1 180 774.45	44 000.00
kumulierte ordentliche Abschreibungen	Stand per	01.01.2022	207 519.40		331 609.45	17 281.95		21 817.60		
	Planmässige Abschreibungen	2022	78 419.55		48 493.40	19 821.70		21 948.35		4 400.00
	Ausserplanmässige Abschreibungen	2022								
	Wertkorrekturen	2022								
	Stand per	31.12.2022	285 938.95		380 102.85	37 103.65		65 714.30		8 800.00
Buchwerte	Buchwert netto	31.12.2022	2 850 842.50		1 686 548.75	458 439.80		44 027.50	1 180 774.45	35 200.00
	davon Anlagen in Leasing	31.12.2022								
	Versicherungswerte	31.12.2022								

* darin nicht enthalten ist das bestehende VV bei Einführung von HRM2:

	1.1.2022 CHF	Kumulierte Wertberichtigungen CHF	Saldo per 31.12.2022 CHF
Allgemeiner Haushalt	14099.0	1 793 760.77	551 932.67
Wasserversorgung	14099.1	14 099.99	
Abwasserentsorgung	14099.2	14 099.91	
Abfallentsorgung	14099.3	14 099.92	
Total	1 793 760.77	1 241 828.10	

Einwohnergemeinde
Trubschachen

Anlagespiegel 2022
ÜBRIGES VERWALTUNGSVERMÖGEN

			142 Immaterielle Anlage VV			144 Darlehen VV	145 Beteiligungen VV	146 Investitionsbeiträge VV
			1420	1427	1421 & 1429	1441-1447	1452-1456	1460-1469
			Software	Immat. Anlagen in Realisierung	übrige immaterielle Anlagen	Darlehen	Beteiligungen	Investitionen
Anschaffungskosten	Anlagewert	01.01.2022			71 050.03		5 502.00	80 000.00
	Zuwachs/ Zugänge	2022			31 916.40			
	Abgänge / Korrekturen	2022						
	Umgliederungen	2022						
	Anlagewert	31.12.2022			102 966.43		5 502.00	80 000.00
kumulierte ordentliche Abschreibungen	Stand per	01.01.2022			14 442.60			14 000.00
	Planmässige Abschreibungen	2022			10 296.65			2 000.00
	Ausserplanmässige Abschreibungen	2022						
	Wertkorrekturen	2022						
	Stand per	31.12.2022			24 739.25			16 000.00
Buchwerte	Buchwert netto	31.12.2022			78 227.18		5 502.00	64 000.00
	davon Anlagen in Leasing	31.12.2022						
	Versicherungswerte	31.12.2022						

11.8 Kreditkontrolle

11.8.1 Verpflichtungskredite für Investitionen

Verpflichtungskreditkontrolle 2022

Trubschachen

Konto	Bezeichnung	Beschluss-Datum	Organ	Bruttokredit	Kumulierte Ausgaben bis 31.12.2021	Ausgaben 2022	Kumulierte Ausgaben bis 31.12.2022	Kumulierte Einnahmen bis 31.12.2021	Einnahmen 2022	Kumulierte Einnahmen bis 31.12.2022	Restkredit Brutto	Schluss-abrechnung
2170.5040.02	Sanierung Küche Tagesschule (MZA)	13.06.2021	GV	180 000.00	190 171.25	0.00	190 171.25		0.00	0.00	- 10 171.25	20.05.2022
2170.5040.03	Fassadensanierung Schulhaus Hasenlehn	15.12.2021	GR	80 000.00		63 494.35	63 494.35		0.00	0.00	16 505.65	22.02.2023
2170.5040.04	Sanierung/Umnutzung Wohnung Schulhaus Hasenlehn	18.11.2020	GR	135 000.00	98 860.55	0.00	98 860.55		0.00	0.00	36 139.45	19.01.2022
2170.5040.05	Sanierung WC-Anlagen Schulhaus Hasenlehn	18.11.2020	GR	155 000.00	143 017.30	0.00	143 017.30		0.00	0.00	11 982.70	10.03.2022
2170.5040.06	Sanierung Dorfschulhaus	20.05.2022		3 800 000.00		0.00			0.00	0.00	3 800 000.00	
2170.5040.07	Sanierung Kanalisation Schulhaus Hasenlehn			0.00		0.00			0.00	0.00	0.00	
2170.5290.01	Liegenschaftsplanung Schule, Vorprojekt	15.01.2020	GR	130 000.00	89 701.60	0.00	89 701.60		0.00	0.00	40 298.40	
6150.5010.01	Sanierung Steinbachstrasse	23.05.2016	GV	390 000.00	282 872.50	25 212.40	308 084.90	168 000.00	0.00	168 000.00	81 915.10	
6150.5010.04	Rutsche Blapbachweidli	19.06.2013	GR	100 000.00	58 346.90	0.00	58 346.90	32 916.00	0.00	32 916.00	41 653.10	
6150.5010.12	Sanierung Steinbachbrücke 2015	12.08.2015	GR	150 000.00	159 352.95	0.00	159 352.95	85 000.00	0.00	85 000.00	- 9 352.95	
6150.5010.13	Sanierung Bäreggstaldenstrasse und PWI Bäregghöhe-Heidbühl	23.05.2016	GV	625 000.00	409 540.05	0.00	409 540.05	135 393.00	0.00	135 393.00	215 459.95	20.05.2022
6150.5010.14	Erschliessung obere Wegmatte	29.04.1996	GV	990 000.00	459 669.45	0.00	459 669.45		0.00	0.00	530 330.55	
6150.5010.16	Fussgänger- und Velosteg Himmelhausmatte (Gemeindebeitraag)	15.12.2016	GR	133 000.00	133 000.00	0.00	133 000.00		0.00	0.00	0.00	09.06.2022
6150.5010.20	Sanierung Hegenstrasse, Ausarbeitung Bauprojekt	19.12.2018	GR	64 000.00	35 406.10	0.00	35 406.10		0.00	0.00	28 593.90	
6150.5010.21	PWI Hauenenstrasse	02.12.2019	GV	560 000.00	562 475.15	0.00	562 475.15	129 156.00	25 440.00	154 596.00	- 2 475.15	20.05.2022
6150.5010.22	Sanierung Hegenstrasse	02.12.2019	GV	1 900 000.00	1 337 991.35	34 690.05	1 372 681.40	895 000.00	0.00	895 000.00	527 318.60	
6150.5010.23	PWI Schwendestaldenstrasse	13.06.2021	GV	540 000.00	16 155.00	451 555.80	467 710.80		0.00	0.00	72 289.20	
6150.5010.24	Sanierung untere Wegmattestrasse			0.00		0.00			0.00	0.00	0.00	
6150.5010.25	Sanierung Krümpelstrasse (Ortbachbrücke-Abzweigung MZA)	14.09.2022	GR	125 000.00		0.00			0.00	0.00	125 000.00	
6150.5010.26	Sanierung und PWI Christensberg			0.00		0.00			0.00	0.00	0.00	
6150.5010.27	Sanierung Brüggmätteliweg			0.00		0.00			0.00	0.00	0.00	
6150.5010.28	Erschliessung Sonnhalde			0.00		0.00			0.00	0.00	0.00	
6150.5010.29	Sanierung Kindergartenstrasse	17.08.2022	GR	80 000.00		0.00			0.00	0.00	80 000.00	
6150.5290.01	Vorprojekt Erschliessung Steinbach	18.08.2021	GR	90 000.00	1 749.35	16 705.40	18 454.75		0.00	0.00	71 545.25	
6150.5290.02	Projektierungskredit	18.08.2021	GR	60 000.00		4 471.95	4 471.95		0.00	0.00	55 528.05	
6150.5640.00	Sanierung/Verkehrsmassnahmen Trubstrasse Gemeindebeitrag Sanierung Buhusstrasse 2. Etappe	09.03.2016	GR	148 600.00	47 000.00	0.00	47 000.00		0.00	0.00	101 600.00	
6210.5290.00	Vorprojekt Bushof Trubschachen	20.10.2021	GR	35 000.00		31 916.40	31 916.40		0.00	0.00	3 083.60	
6220.5010.00	Neubau Bushof	28.11.2022	GV	746 000.00		0.00			0.00	0.00	746 000.00	
6220.5140.01	Buswartehalle Hasenlehn, Ortsdurchfahrt	19.10.2022	GR	33 000.00		0.00			0.00	0.00	33 000.00	
7101.5031.00	Erweiterung Wasserleitung Sonnhalde	22.08.2012	GR	70 000.00	13 774.70	0.00	13 774.70		0.00	0.00	56 225.30	
7101.5031.02	Sanierung Wasserleitungen Ortsdurchfahrt	09.12.2016	GV	1 820 000.00	82 962.80	539 462.35	622 425.15		0.00	0.00	1 197 574.85	
7101.5031.08	Sanierung Wasserleitung Kindergartenstrasse	16.11.2022	GR	110 000.00		0.00			0.00	0.00	110 000.00	

Verpflichtungskreditkontrolle 2022

Trubschachen

Konto	Bezeichnung	Beschluss-Datum	Organ	Bruttokredit	Kumulierte Ausgaben bis 31.12.2021	Ausgaben 2022	Kumulierte Ausgaben bis 31.12.2022	Kumulierte Einnahmen bis 31.12.2021	Einnahmen 2022	Kumulierte Einnahmen bis 31.12.2022	Restkredit Brutto	Schluss-abrechnung
7101.5040.00	Sanierung Reservoir			0.00		0.00			0.00	0.00	0.00	
7101.5290.01	Bauprojekt Reservoir			0.00		0.00			0.00	0.00	0.00	
7101.5620.00	Anschluss Langnau i. E.	25.05.2018	GV	604 360.00	542 589.95	6 690.15	549 280.10	564 610.50	0.00	564 610.50	55 079.90	
7201.5032.01	Sanierung Gemeindekanäle GEP 2016	11.12.2015	GV	530 000.00	31 657.60	4 276.40	35 934.00		0.00	0.00	494 066.00	
7201.5292.00	Aufnahme private Abwasserleitungen	11.12.2015	GV	400 000.00	288 460.40	112 513.10	400 973.50	103 064.05	0.00	103 064.05	- 973.50	
7201.5292.01	Überarbeitung GEP			0.00		0.00			0.00	0.00	0.00	
7201.5620.01	Investitionsbeiträge 2022 ARA Region Langnau	20.10.2021	GR	35 955.20		35 955.20	35 955.20		0.00	0.00	0.00	29.03.2023
7710.5030.01	Neugestaltung Friedhof	03.04.2019	GR	192 000.00	190 591.40	0.00	190 591.40		0.00	0.00	1 408.60	10.03.2022
7900.5290.01	Überarbeitung Gefahrenkarte	12.08.2020	GR	90 000.00	96 789.18	0.00	96 789.18	87 110.25	0.00	87 110.25	- 6 789.18	10.03.2022
7900.5290.02	Ortsplanungsrevision	21.10.2020	GR	95 000.00	39 950.85	24 926.70	64 877.55		0.00	0.00	30 122.45	

11.8.2 Nachkredite

Nachkredite 2022

1.1.2022 bis 31.12.2022

Trubschachen		Budget	Rechnung	Überschreitung	Begründung	Komp	Genehmigung
Gemeinderat							
1610.3143.00	Sanierung Schiessanlage Blapbach		176 804.85	176 804.85	1 Jahr später ausgeführt	GR	24.04.2023
2170.3893.00	Einlage Spezialfinanzierung Schulliegenschaft	98 000	108 000.00	10 000.00	Gebäudeversicherungssumme angepasst	GR	24.04.2023
2195.3612.00	Beitrag an Schulverband Anteil unzumutbare Schulwege	19 000	42 518.00	23 518.00	Inkl. Abokosten	GR	24.04.2023
5450.3612.00	Betreuungsgutscheine familienergänzende Kinderbetreuung	1 600	100 794.90	99 194.90	Systemwechsel mit Bruttodarstellung	GR	24.04.2023
5796.3632.00	Sozialdienst Oberes Emmental	13 500	20 024.80	6 524.80	Gehaltskosten z. T. nicht LV berechtigt	GR	24.04.2023
6150.3141.03	Unwetter Januar 2021		13 893.25	13 893.25	Schlussrechnung	GR	24.04.2023
7101.3132.00	Honorare externer Berater, Gutachter, Fachexperten	15 000	21 727.45	6 727.45	Reservoirstandort	GR	24.04.2023
7101.3510.10	Einlage Werterhalt (Einlagesatz = 80 %)	76 000	110 245.00	34 245.00	Anlagebuchhaltung/Anschlussgebühren	GR	24.04.2023
7201.3510.10	Einlage Werterhalt (Einlagesatz = 60 %)	123 000	151 703.00	28 703.00	Anlagebuchhaltung/Anschlussgebühren	GR	24.04.2023
9900.3894.00	Zusätzliche Abschreibungen VV		19 293.96	19 293.96	gem. Berechnung	GR	24.04.2023
Total Gemeinderat		346 100	765 005.21	418 905.21			
Gemeindeversammlung							
9900.3893.00	Einlagen in Spezialfinanzierung Verwaltungsvermögen		550 000.00	550 000.00	Beschluss GR 22.02.2023	GV	02.06.2023
Total Gemeindeversammlung		0	550 000.00	550 000.00			

11.9 Zusätzliche Angaben

Wiederbeschaffungswert, Werterhaltungskosten und Einlage in die Spezialfinanzierung Werterhalt für Wasserversorgungsanlagen ¹

Rechnungsjahr: 2022

Wasserversorgung: Trubschachen

Datengrundlagen	<input type="checkbox"/> Geschätzt <input checked="" type="checkbox"/> GWP <input checked="" type="checkbox"/> Anlagenbuchhaltung	①	②	③	④	⑤	⑥
		Wiederbeschaffungswert brutto in Fr.	Beiträge Dritter ² in Fr.	Wiederbeschaffungswert netto in Fr. (① - ②)	Nutzungsdauer in Jahren	Erneuerungsrate in % (100/④)	Walterhaltungskosten in Fr./Jahr (③*⑤)
Anlageteile							
1. Wasserfassungen		150 000.00		150 000.00	50	2.00%	3 000.00
2. Aufbereitungsanlagen		30 000.00		30 000.00	33	3.00%	900.00
3. Pumpwerke, Druckreduzier- und Messschächte		210 000.00		210 000.00	50	2.00%	4 200.00
4. Reservoire		600 000.00		600 000.00	66	1.50%	9 000.00
5. Leitungen und Hydranten		7 929 050.00		7 929 050.00	80	1.25%	99 113.13
6. Mess-, Steuerungs-, Fernwirkanlagen		245 000.00		245 000.00	20	5.00%	12 250.00
7. Einkaufssummen, einmalige Konzessionsabgaben ³		445 055.00		445 055.00	25	4.00%	17 802.20
Total 1 - 7		9 609 105.00		9 609 105.00			146 265.33

⑦ Bestand Verwaltungsvermögen in Franken	161 496.65	in Prozent von ③: (100*⑦/③)	2%
⑧ Bestand Spezialfinanzierung Werterhalt in Franken	675 655.00	in Prozent von ③: (100*⑧/③)	7%

4

Bemerkungen:

⑨ Gewählter Einlagesatz in Prozent ⁵	80%
⑩ berechnete Einlage in SF Werterhalt in Franken (⑥ x ⑨)	117 012
Einmalige Anschlussgebühren, an Einlage angerechnet ⁶	6 767.10
Einlage Spezialfinanzierung abzüglich Anschlussgebühren	110 245
① Anzahl Einwohner im Versorgungsgebiet	949
② Einlage pro Einwohner in Franken (⑩ / ①)	123

¹ Dieses Blatt ist Bestandteil der Jahresrechnung

² Zu erwartende Beiträge aus dem kantonalen Trinkwasserfonds und von der Gebäudeversicherung abziehen (beim AWA erfragen).

³ Einkaufssummen an andere Wasserversorgungen, einmalige Konzessionsabgaben oder dergleichen - die Abschreibungssätze sind anhand der Laufzeiten festzulegen. Bestehen Kategorien mit unterschiedlichen Abschreibungssätzen, so ist die Rubrik 7 manuell mit zusätzlichen Zeilen zu ergänzen. Einkaufssummen an andere Wasserversorgungen sind verbindlich mit einem Abschreibungssatz von 3 % einzutragen.

⁴ Ermittlung des Einlageprozentsatzes gemäss Kapitel 6.1. der WEA-Broschüre "Finanzierung der Wasserversorgung" (2004).

⁵ Die Einlage in die Spezialfinanzierung muss mindestens 60% betragen, solange Verwaltungsvermögen besteht oder der Bestand der SF Werterhalt nicht mehr 25% des Wiederbeschaffungswertes beträgt.

⁶ Die einmaligen Anschlussgebühren dürfen an die jährliche Einlage in die Spezialfinanzierung Werterhalt angerechnet werden.

Wiederbeschaffungswert, Werterhaltungskosten und Einlage in die Spezialfinanzierung Werterhalt für die kommunalen Abwasseranlagen und gegebenenfalls den Gemeindeanteil an den regionalen Anlagen ¹

Gemeinde: Trubschachen, 07.02.2023

Datengrundlagen AWA
 Gemeinde Anlagenbuchhaltung

Aktualisierungsjahr:

2022

Datengrundlagen AWA
 Verband Anlagenbuchhaltung

2020

① Wieder- beschaffungswert in Fr.	② Nutzungsdauer in Jahren	③ Erneuerungsrate in % (100/②)	④ Werterhaltungskosten in Fr./a (①*③)	⑤ Einlagesatz ² %	⑥ Einlage in die Spezialfinanzierung in Fr./a (④*⑤)
--	------------------------------	--------------------------------------	---	------------------------------------	--

1. Gemeindeanlagen

1.1 Kanalisationen	6 116 000.00	80	1.25%	76'450	60%	45'870
1.2 Spezialbauwerke	25 000.00	50	2.00%	500	60%	300
1.3 Abwasserreinigungsanlagen		33	3.00%	0		0
Total 1 (1.1 - 1.3) bzw. mittlerer Einlagesatz (Spalte ⑤)	6 141 000.00			76'950	60%	46'170

2. Gemeindeanteil an regionalen Anlagen³

2.1 Kanalisationen	4 861 602.00	80	1.25%	60'770	60%	36'462
2.2 Spezialbauwerke	496 248.00	50	2.00%	9'925	60%	5'955
2.3 Abwasserreinigungsanlagen	4 140 000.00	33	3.00%	124'200	60%	74'520
Total 2 (2.1 - 2.3) bzw. mittlerer Einlagesatz (Spalte ⑤)	9 497 850.00			194'895	60%	116'937

Total 1 + 2 bzw. mittlerer Einlagesatz (Spalte ⑤)	15 638 850.00			271'845	60%	163'107
Einmalige Anschlussgebühren, an Einlage angerechnet ⁴						11 404.15
Einlage Spezialfinanzierung abzüglich Anschlussgebühren						151'703

⑦ Stand Verwaltungsvermögen	183 455.65
⑧ Stand Spezialfinanzierung Werterhalt	2 037 150.82

in Prozent von ①: $(100 * \frac{⑦}{①})$	1.2%
in Prozent von ①: $(100 * \frac{⑧}{①})$	13.0%

Höchstens Fr. 200 / EW ⁵	
EW ⁶	1282
Fr./EW	127

Bemerkungen:

¹ Diese Blatt ist Bestandteil der Jahresrechnung. Eine Kopie senden Sie bitte an das AWA:² Die Einlage in die Spezialfinanzierung muss mindestens 60% betragen, solange der Bestand der SF Werterhalt nicht mehr als 25% des Wiederbeschaffungswertes beträgt.³ Daten des Teils 2 nur dann angeben, wenn der Verband die Einlage in die Spezialfinanzierung nicht selber vornimmt. (Anteil gemäss Kostenverteiler Verband).⁴ Die einmaligen Anschlussgebühren dürfen an die jährliche Einlage in die Spezialfinanzierung Werterhalt angerechnet werden.⁵ Gemäss Artikel 32, Absatz 4 KGV ist die Einlage in die Spezialfinanzierung auf jährlich Fr. 200 (Gemeinde und Region) pro Einwohnerwert beschränkt.⁶ Einwohnerwert (EW): Gemäss Artikel 36g KGV.

12 DETAILS ZUR RECHNUNG

12.1 Bilanz

Bilanz

Trubschachen		Bestand 1.1.2022	Zuwachs	Veränderung Abgang	Bestand 31.12.2022
1	Aktiven	11 875 600.17	23 737 773.41	22 999 391.47	12 613 982.11
10	Finanzvermögen	5 857 505.42	22 332 397.21	22 531 415.37	5 658 487.26
100	Flüssige Mittel und kurzfristige Geldanlagen	2 516 884.65	9 249 270.31	9 513 321.57	2 252 833.39
1000	Kasse	3 244.20	28 720.80	28 968.50	2 996.50
10000	Kasse	3 244.20	28 720.80	28 968.50	2 996.50
10000.00	Kasse	3 244.20	28 720.80	28 968.50	2 996.50
1001	Post	516 048.42	1 947 742.42	2 225 516.01	238 274.83
10010	Post	516 048.42	1 947 742.42	2 225 516.01	238 274.83
10010.00	Postcheck IBAN CH64 0900 0000 3000 8100 7	516 048.42	1 947 742.42	2 225 516.01	238 274.83
1002	Bank	1 997 592.03	7 272 807.09	7 258 837.06	2 011 562.06
10020	Bank	1 997 592.03	7 272 807.09	7 258 837.06	2 011 562.06
10020.00	Valiantbank IBAN CH82 0630 0020 0030 0040 7	1 997 592.03	7 272 807.09	7 258 837.06	2 011 562.06
101	Forderungen	1 524 356.68	12 876 607.25	12 795 055.80	1 605 908.13
1010	Forderungen aus Lieferungen und Leistungen gegenüber Dritten	339 427.00	785 106.35	728 934.85	395 598.50
10100	Forderungen aus Lieferungen und Leistungen gegenüber Dritten	339 427.00	785 106.35	728 934.85	395 598.50
10100.01	Verschiedene Debitoren	144 440.95	211 754.55	146 622.20	209 573.30
10100.02	Debitoren ESR	194 986.05	573 351.80	582 312.65	186 025.20
1011	Kontokorrente mit Dritten	47 626.33	45 154.24	60 420.52	32 360.05
10110	Kontokorrent mit Dritten	47 626.33	45 154.24	60 420.52	32 360.05
10110.00	Guthaben Frankiermaschine	275.10	6 104.00	6 055.20	323.90
10110.01	Tageskarten Gemeinde	28 000.00	28 428.49	28 428.49	28 000.00
10110.02	Kontokorrent AVAG	10 365.40	10 621.75	20 987.15	0.00
10110.03	Kontokorrent STWE Gemeindehaus	8 985.83	0.00	4 949.68	4 036.15
1012	Steuerforderungen	787 167.65	9 662 553.30	9 533 536.25	916 184.70
10120	Forderungen allgemeine Gemeindesteuern	787 167.65	9 662 553.30	9 533 536.25	916 184.70
10120.00	Steuerguthaben NESKO	832 585.55	4 898 246.75	4 810 390.20	920 442.10
10120.10	Girokonto Kanton	- 3 787.90	4 764 306.55	4 718 754.05	41 764.60

Bilanz

Trubschachen		Bestand 1.1.2022	Zuwachs	Veränderung Abgang	Bestand 31.12.2022
10120.99	Wertberichtigung auf Steuerguthaben	- 41 630.00	0.00	4 392.00	- 46 022.00
1013	Anzahlungen an Dritte	341 248.75	2 246 536.00	2 362 160.13	225 624.62
10130	Anzahlungen an Dritte	341 248.75	2 246 536.00	2 362 160.13	225 624.62
10130.00	Betriebsvorschuss Gemeindeverband RSD/Sozialdienst OE	211 500.00	423 000.00	423 000.00	211 500.00
10130.01	Betriebsvorschuss Schulverband Trub-Trubschachen	129 748.75	1 823 536.00	1 939 160.13	14 124.62
1015	Interne Kontokorrente	2 580.30	65 133.95	64 506.05	3 208.20
10150	Interne Kontokorrente	2 580.30	65 133.95	64 506.05	3 208.20
10150.00	Betriebskosten Kleinwärmeverbund	0.00	19 181.75	19 181.75	0.00
10150.02	Saisonkarte SCL Tigers	1 520.00	2 360.00	2 420.00	1 460.00
10150.03	Girokonto Gemeindeschreiberei	1 060.30	42 892.20	42 204.30	1 748.20
10150.08	Schutzwaldprojekte	0.00	700.00	700.00	0.00
1019	Übrige Forderungen	6 306.65	72 123.41	45 498.00	32 932.06
10190	Übrige Forderungen	68.60	68.60	68.60	68.60
10190.00	Verrechnungssteuer	68.60	68.60	68.60	68.60
10192	MWST Vorsteuerguthaben	6 238.05	72 054.81	45 429.40	32 863.46
10192.10	Debitor Vorsteuer MWST Wasser	3 620.90	47 685.51	33 329.55	17 976.86
10192.20	Debitor Vorsteuer MWST Kanalisation	579.90	19 720.45	7 765.40	12 534.95
10192.30	Debitor Vorsteuer MWST Abfall	2 037.25	4 648.85	4 334.45	2 351.65
104	Aktive Rechnungsabgrenzungen	33 800.00	86 400.00	33 800.00	86 400.00
1041	Sach- und übriger Betriebsaufwand	3 800.00	3 400.00	3 800.00	3 400.00
10410	Sach- und übriger Betriebsaufwand	3 800.00	3 400.00	3 800.00	3 400.00
10410.00	Rechnungsabgrenzung Sach- und übriger Betriebsaufwand (31)	3 800.00	3 400.00	3 800.00	3 400.00
1043	Transfers der Erfolgsrechnung	0.00	53 000.00	0.00	53 000.00
10430	Rechnungsabgrenzung Transfers der Erfolgsrechnung (36, 37, 46, 47)	0.00	53 000.00	0.00	53 000.00
10430.00	Rechnungsabgrenzung Transfers ER (36,37,46,47)	0.00	53 000.00	0.00	53 000.00
1046	Aktive Rechnungsabgrenzungen Investitionsrechnung	30 000.00	30 000.00	30 000.00	30 000.00
10460	Aktive Rechnungsabgrenzungen Investitionsrechnung	30 000.00	30 000.00	30 000.00	30 000.00
10460.00	Aktive Rechnungsabgrenzungen Investitionsrechnung (5, 6)	30 000.00	30 000.00	30 000.00	30 000.00
107	Finanzanlagen	1 050 000.00	0.00	50 000.00	1 000 000.00
1071	Verzinsliche Anlagen	1 050 000.00	0.00	50 000.00	1 000 000.00

Bilanz

Trubschachen		Bestand 1.1.2022	Zuwachs	Veränderung Abgang	Bestand 31.12.2022
10710	Verzinsliche Anlagen	1 050 000.00	0.00	50 000.00	1 000 000.00
10710.00	Darlehen Kirchgemeinde 2013	250 000.00	0.00	50 000.00	200 000.00
10710.01	Darlehen Schwellengemeinde 2020	100 000.00	0.00	0.00	100 000.00
10710.02	Darlehen Schwellengemeinde 2021	700 000.00	0.00	0.00	700 000.00
108	Sachanlagen FV	732 464.09	120 119.65	139 238.00	713 345.74
1080	Grundstücke FV	732 464.09	120 119.65	139 238.00	713 345.74
10800	Grundstücke FV	732 464.09	120 119.65	139 238.00	713 345.74
10800.01	Land Wegmatte	625 194.00	0.00	0.00	625 194.00
10800.02	Land Wegmatte 2 + 3	23 970.09	120 119.65	139 238.00	4 851.74
10800.03	Land Alterssiedlung (Baurecht)	83 300.00	0.00	0.00	83 300.00
14	Verwaltungsvermögen	6 018 094.75	1 405 376.20	467 976.10	6 955 494.85
140	Sachanlagen VV	5 889 985.32	1 373 459.80	455 679.45	6 807 765.67
1401	Strassen / Verkehrswege	2 508 088.80	527 613.25	184 859.55	2 850 842.50
14010	Allgemeiner Haushalt	2 508 088.80	527 613.25	184 859.55	2 850 842.50
14010.011	Krümpelhüttenstrasse (Scherm-Abzw. Bauernblapbach)	140 163.40	0.00	0.00	140 163.40
14010.012	Erschliessung Himmelhausmatte (Einlenker)	78 291.20	0.00	0.00	78 291.20
14010.04	Steinbachstrasse	114 872.50	25 212.40	0.00	140 084.90
14010.07	Hegenstrasse	516 903.25	34 690.05	0.00	551 593.30
14010.071	Hegenstrasse, Rutsche Blapbach	25 430.90	0.00	0.00	25 430.90
14010.08	Trubstrasse	111 706.45	0.00	0.00	111 706.45
14010.09	Sanierung Steinbachbrücke 2015	74 352.95	0.00	0.00	74 352.95
14010.14	Sanierung Ortbachstrasse	212 093.80	0.00	0.00	212 093.80
14010.15	Erneuerung Strassenbeleuchtung	81 992.70	0.00	0.00	81 992.70
14010.16	PWI Krümpelstrasse inkl. Anfahrt Rentsch	232 973.25	0.00	0.00	232 973.25
14010.17	Fussgänger- und Velosteg Himmelhausmatte	133 000.00	0.00	0.00	133 000.00
14010.18	PWI Hüpfenboden-o.Hegen+h.Blapbach-Hüllli	286 361.60	0.00	0.00	286 361.60
14010.21	PWI Hauenenstrasse	433 319.15	0.00	25 440.00	407 879.15
14010.22	Sanierung Bäreggstaldenstr. + PWI Bäregghöhestrasse	274 147.05	0.00	0.00	274 147.05
14010.23	PWI Schwendestaldenstrasse	0.00	467 710.80	81 000.00	386 710.80
14010.99	Wertberichtigung Strassen / Verkehrswege	- 207 519.40	0.00	78 419.55	- 285 938.95
1403	Übrige Tiefbauten	1 699 086.95	57 975.75	70 513.95	1 686 548.75
14030	Allgemeiner Haushalt	1 360 188.10	0.00	41 361.30	1 318 826.80
14030.01	Sportanlage Hasenlehn	1 381 067.45	0.00	0.00	1 381 067.45
14030.02	Umgestaltung Abdankungsplatz	46 255.60	0.00	0.00	46 255.60

Bilanz

Trubschachen		Bestand 1.1.2022	Zuwachs	Veränderung Abgang	Bestand 31.12.2022
14030.03	Löschwassersilo Hüpfenboden	36 535.85	0.00	0.00	36 535.85
14030.04	Neugestaltung Friedhof, 1. Etappe	190 591.40	0.00	0.00	190 591.40
14030.99	Wertberichtigung Übrige Tiefbauten	- 294 262.20	0.00	41 361.30	- 335 623.50
14031	Wasserwerk	159 382.15	22 020.55	24 135.05	157 267.65
14031.01	Erneuerung Wasserleitung Ilfisquerung	16 824.50	0.00	0.00	16 824.50
14031.02	Sanierung Ortbachstrasse, Wasserversorgung	51 750.10	0.00	0.00	51 750.10
14031.03	Ringschluss Grabenmatt-Ortbach	100 582.15	0.00	0.00	100 582.15
14031.04	Neuorganisation WV (Pumpanlage/Einkauf/Konzession)	0.00	22 020.55	22 020.55	0.00
14031.99	Wertberichtigung Übrige Tiefbauten Wasser	- 9 774.60	0.00	2 114.50	- 11 889.10
14032	Abwasserbeseitigung	179 516.70	35 955.20	5 017.60	210 454.30
14032.01	Sanierung Gemeindekanäle GEP	129 926.95	0.00	0.00	129 926.95
14032.02	Investitionsbeiträge ARA Region Langnau 2015	77 162.40	0.00	0.00	77 162.40
14032.03	Investitionsbeiträge 2022 ARA	0.00	35 955.20	0.00	35 955.20
14032.99	Wertberichtigung Übrige Tiefbauten Abwasserbeseitigung	- 27 572.65	0.00	5 017.60	- 32 590.25
1404	Hochbauten	414 767.15	63 494.35	19 821.70	458 439.80
14040	Allgemeiner Haushalt	414 767.15	63 494.35	19 821.70	458 439.80
14040.01	Sanierung Küche Tagesschule (MZA)	190 171.25	0.00	0.00	190 171.25
14040.02	Sanierung/Umnutzung Wohnung HL	98 860.55	0.00	0.00	98 860.55
14040.03	Sanierung WC-Anlagen HL	143 017.30	0.00	0.00	143 017.30
14040.04	Fassadensanierung Schulhaus Hasenlehn	0.00	63 494.35	0.00	63 494.35
14040.99	Wertberichtigung Hochbauten	- 17 281.95	0.00	19 821.70	- 37 103.65
1406	Mobilien VV	65 975.85	0.00	21 948.35	44 027.50
14060	Allgemeiner Haushalt	65 975.85	0.00	21 948.35	44 027.50
14060.01	ICT Lehrplan 21	109 741.80	0.00	0.00	109 741.80
14060.99	Wertberichtigung Mobilien VV	- 43 765.95	0.00	21 948.35	- 65 714.30
1407	Anlagen im Bau VV	472 553.00	724 376.45	16 155.00	1 180 774.45
14070	Allgemeiner Haushalt	194 556.80	46 104.05	16 155.00	224 505.85
14070.14	Anlagen im Bau, Sanierung Buhusstrasse 2. Etappe	47 000.00	0.00	0.00	47 000.00
14070.18	Anlage im Bau, Vorprojekt Schulliegenschaften	89 701.60	0.00	0.00	89 701.60
14070.25	Anlage im Bau, PWI Schwendestaldenstrasse	16 155.00	0.00	16 155.00	0.00
14070.26	Anlage im Bau, Vorprojekt Erschliessung Steinbach	1 749.35	16 705.40	0.00	18 454.75
14070.27	Anlage im Bau, Ortsplanungsrevision	39 950.85	24 926.70	0.00	64 877.55
14070.28	Anlage im Bau, Projektierungskredit Sanierung Trubstrasse	0.00	4 471.95	0.00	4 471.95
14071	Wasserwerk	60 942.25	561 482.90	0.00	622 425.15

Bilanz

Trubschachen		Bestand	Zuwachs	Veränderung	Bestand
		1.1.2022		Abgang	31.12.2022
14071.03	Sanierung Wasserleitung Ortsdurchfahrt	82 962.80	539 462.35	0.00	622 425.15
14071.05	Anlage im Bau, Neuorganisation Wasserversorgung	- 22 020.55	22 020.55	0.00	0.00
14072	Abwasserentsorgung	217 053.95	116 789.50	0.00	333 843.45
14072.02	Anlage im Bau, Aufnahme private Abwasserleitungen	185 396.35	112 513.10	0.00	297 909.45
14072.03	Anlage im Bau, San. Gemeindekanäle GEP 2016	31 657.60	4 276.40	0.00	35 934.00
1409	Übrige Sachanlagen	729 513.57	0.00	142 380.90	587 132.67
14090	Allgemeiner Haushalt	39 600.00	0.00	4 400.00	35 200.00
14090.01	Einkauf Schiessanlage Trub	44 000.00	0.00	0.00	44 000.00
14090.99	Wertberichtigung Übrige Sachanlagen	- 4 400.00	0.00	4 400.00	- 8 800.00
14099	Sammelkonto bestehendes Verwaltungsvermögen beim Übergang auf HRM2	689 913.57	0.00	137 980.90	551 932.67
14099.01	Bestehendes Verwaltungsvermögen, Sanierung Steinbachbrücke	81 583.35	0.00	0.00	81 583.35
14099.02	Bestehendes VV, Dorfschulhaus	1.00	0.00	0.00	1.00
14099.03	Bestehendes VV, Schulhaus Hasenlehn	1 288 310.07	0.00	0.00	1 288 310.07
14099.04	Bestehendes VV, Kindergarten	1.00	0.00	0.00	1.00
14099.05	Bestehendes VV, Gemeindehaus	1.00	0.00	0.00	1.00
14099.06	Bestehendes VV, Löschmagazin Unterdorf	1.00	0.00	0.00	1.00
14099.07	Bestehendes VV, Friedhofgebäude	1.00	0.00	0.00	1.00
14099.08	Bestehendes VV, Mehrzweckanlage	423 858.35	0.00	0.00	423 858.35
14099.09	Bestehendes VV, Schutzraum Alterssiedlung 1	1.00	0.00	0.00	1.00
14099.10	Bestehendes VV, Schutzraum Alterssiedlung 2	1.00	0.00	0.00	1.00
14099.11	Bestehendes VV, Waldungen	1.00	0.00	0.00	1.00
14099.12	Bestehendes VV, Mobilien	1.00	0.00	0.00	1.00
14099.99	Wertberichtigung Allgemeiner Haushalt	- 1 103 847.20	0.00	137 980.90	- 1 241 828.10
142	Immaterielle Anlagen	56 607.43	31 916.40	10 296.65	78 227.18
1429	Übrige immaterielle Anlagen	56 607.43	31 916.40	10 296.65	78 227.18
14290	Allgemeiner Haushalt	56 607.43	31 916.40	10 296.65	78 227.18
14290.01	Liegenschaftsplanung Schule, Entscheidgrundlage	36 688.05	0.00	0.00	36 688.05
14290.03	Einzonung Götschimatte	24 683.05	0.00	0.00	24 683.05
14290.04	Überarbeitung Gefahrenkarte	9 678.93	0.00	0.00	9 678.93
14290.05	Vorprojekt Bushof Trubschachen	0.00	31 916.40	0.00	31 916.40
14290.99	Wertberichtigung Übrige immaterielle Anlagen	- 14 442.60	0.00	10 296.65	- 24 739.25
145	Beteiligungen, Grundkapitalien	5 502.00	0.00	0.00	5 502.00
1455	Beteiligungen an privaten Unternehmungen	5 502.00	0.00	0.00	5 502.00
14550	Allgemeiner Haushalt	1 002.00	0.00	0.00	1 002.00

Bilanz

Trubschachen		Bestand	Veränderung		Bestand
		1.1.2022	Zuwachs	Abgang	31.12.2022
14550.02	Aktien Radio Emme	1.00	0.00	0.00	1.00
14550.04	Anteilscheine Gen. Alterssiedlung	1.00	0.00	0.00	1.00
14550.05	Solargenossenschaft Trubschachen	1 000.00	0.00	0.00	1 000.00
14553	Beteiligungen an privaten Unternehmungen	4 500.00	0.00	0.00	4 500.00
14553.00	Namenaktien AVAG	4 500.00	0.00	0.00	4 500.00
146	Investitionsbeiträge	66 000.00	0.00	2 000.00	64 000.00
1467	Investitionsbeiträge an Private Haushalte	66 000.00	0.00	2 000.00	64 000.00
14670	Allgemeiner Haushalt	66 000.00	0.00	2 000.00	64 000.00
14670.00	Hofzufahrt Rothenfluh	80 000.00	0.00	0.00	80 000.00
14670.99	Wertberichtigung Investitionsbeiträge an Private Haushalte	- 14 000.00	0.00	2 000.00	- 16 000.00
2	Passiven	11 875 600.17	3 150 994.21	2 412 612.27	12 613 982.11
20	Fremdkapital	5 448 920.34	2 143 698.40	2 240 786.52	5 351 832.22
200	Laufende Verbindlichkeiten	756 764.07	1 521 468.93	1 469 482.39	808 750.61
2000	Laufende Verbindlichkeiten aus Lieferungen und Leistungen von Dritten	362 553.25	503 032.68	574 354.07	291 231.86
20000	Kreditoren	362 553.25	317 844.78	389 166.17	291 231.86
20000.00	Verschiedene Kreditoren	362 553.25	317 844.78	389 166.17	291 231.86
20001	Kreditoren Sozial- und Personalversicherungen	0.00	185 187.90	185 187.90	0.00
20001.00	Kreditor Ausgleichskasse	0.00	92 315.70	92 315.70	0.00
20001.01	Kreditor Pensionskasse	0.00	79 324.80	79 324.80	0.00
20001.02	Kreditor KK/Unfall	0.00	13 547.40	13 547.40	0.00
2001	Kontokorrente mit Dritten	0.00	134 384.95	45 691.70	88 693.25
20012	Kontokorrente mit andern Dritten	0.00	134 384.95	45 691.70	88 693.25
20012.00	Kreditor Zahlungsdurchlauf	0.00	45 676.10	45 676.10	0.00
20012.01	Kontokorrent Schwellenkorporation Trubschachen	0.00	88 708.85	15.60	88 693.25
2002	Steuern	34 041.85	38 882.90	57 999.15	14 925.60
20022	Steuerschulden MWST	34 041.85	38 882.90	57 999.15	14 925.60
20022.10	Kreditor Umsatzsteuer MWST Wasser	18 029.25	4 253.80	20 257.45	2 025.60
20022.20	Kreditor Umsatzsteuer MWST Kanalisation	11 520.95	21 827.30	24 081.60	9 266.65
20022.30	Kreditor Umsatzsteuer MWST Abfall	4 491.65	12 801.80	13 660.10	3 633.35
2004	Transfer-Verbindlichkeiten	206 752.62	842 555.95	782 944.47	266 364.10
20040	Transfer-Verbindlichkeiten	206 752.62	842 555.95	782 944.47	266 364.10

Bilanz

Trubschachen		Bestand 1.1.2022	Zuwachs	Veränderung Abgang	Bestand 31.12.2022
20040.00	Transfer-Verbindlichkeiten	206 752.62	842 555.95	782 944.47	266 364.10
2006	Depotgelder und Kautionen	153 416.35	2 612.45	8 493.00	147 535.80
20060	Depotgelder und Kautionen	153 416.35	2 612.45	8 493.00	147 535.80
20060.00	Depotgelder und Kautionen	153 416.35	2 612.45	8 493.00	147 535.80
204	Passive Rechnungsabgrenzung	698 979.30	596 579.30	698 979.30	596 579.30
2041	Sach- und übriger Betriebsaufwand	65 000.00	15 000.00	65 000.00	15 000.00
20410	Sach- und übriger Betriebsaufwand	65 000.00	15 000.00	65 000.00	15 000.00
20410.00	Rechnungsabgrenzung Sach- und Betriebsaufwand (31)	65 000.00	15 000.00	65 000.00	15 000.00
2043	Transfers der Erfolgsrechnung	449 900.00	460 500.00	449 900.00	460 500.00
20430	Transfers der Erfolgsrechnung	449 900.00	460 500.00	449 900.00	460 500.00
20430.00	Rechnungsabgrenzung Transfers der Erfolgsrechnung (36, 37, 46, 47)	449 900.00	460 500.00	449 900.00	460 500.00
2044	Finanzaufwand / Finanzertrag	26 079.30	26 079.30	26 079.30	26 079.30
20440	Finanzaufwand / Finanzertrag	26 079.30	26 079.30	26 079.30	26 079.30
20440.00	Rechnungsabgrenzung Finanzaufwand / Finanzertrag (34, 44)	26 079.30	26 079.30	26 079.30	26 079.30
2045	Übriger betrieblicher Ertrag	25 000.00	0.00	25 000.00	0.00
20450	Übriger betrieblicher Ertrag	25 000.00	0.00	25 000.00	0.00
20450.00	Rechnungsabgrenzung übriger betrieblicher Ertrag (41,42 + 43)	25 000.00	0.00	25 000.00	0.00
2046	Passive Rechnungsabgrenzung Investitionsrechnung	133 000.00	95 000.00	133 000.00	95 000.00
20460	Passive Rechnungsabgrenzung Investitionsrechnung	133 000.00	95 000.00	133 000.00	95 000.00
20460.00	Passive Rechnungsabgrenzung Investitionsrechnung (5, 6)	133 000.00	95 000.00	133 000.00	95 000.00
205	Kurzfristige Rückstellungen	22 500.00	0.00	22 500.00	0.00
2055	Kurzfristige Rückstellungen übrige betriebliche Tätigkeit	22 500.00	0.00	22 500.00	0.00
20550	Kurzfristige Rückstellungen übrige betriebliche Tätigkeiten	22 500.00	0.00	22 500.00	0.00
20550.00	Kurzfristige Rückstellungen Sanierung Schiessanlage Blapbach	22 500.00	0.00	22 500.00	0.00
206	Langfristige Finanzverbindlichkeiten	3 516 400.00	0.00	16 400.00	3 500 000.00
2064	Darlehen, Schuldscheine	3 516 400.00	0.00	16 400.00	3 500 000.00
20640	Darlehen, Schuldscheine	3 500 000.00	0.00	0.00	3 500 000.00
20640.05	Darlehen Postfinance, 18-28, 0.95 %	500 000.00	0.00	0.00	500 000.00
20640.06	Darlehen Postfinance, 18-33, 1.47 %	500 000.00	0.00	0.00	500 000.00

Bilanz

Trubschachen		Bestand	Veränderung		Bestand
		1.1.2022	Zuwachs	Abgang	31.12.2022
20640.07	Darlehen Postfinance, 18-38, 1.85 %	500 000.00	0.00	0.00	500 000.00
20640.08	Darlehen Postfinance, 18-28, 0.88 %	500 000.00	0.00	0.00	500 000.00
20640.09	Darlehen Postfinance, 20-30, 0.3 %	500 000.00	0.00	0.00	500 000.00
20640.10	Darlehen Postfinance, 20-40, 0.8 %	1 000 000.00	0.00	0.00	1 000 000.00
20645	Darlehen, Schuldscheine	16 400.00	0.00	16 400.00	0.00
20645.00	IHG-Darlehen Wasserverbindungsleitung Trub	16 400.00	0.00	16 400.00	0.00
209	Verbindlichkeiten gegenüber Spezialfinanzierungen und Fonds im Fremdkapital	454 276.97	25 650.17	33 424.83	446 502.31
2092	Verbindlichkeiten gegenüber Legaten und Stiftungen ohne eigene Rechtspersönlichkeit im FK	454 276.97	25 650.17	33 424.83	446 502.31
20920	Verbindlichkeiten gegenüber Legaten und Stiftungen ohne eigene Rechtspersönlichkeit im FK	454 276.97	25 650.17	33 424.83	446 502.31
20920.01	Kambly-Fonds	11 744.10	2.00	0.00	11 746.10
20920.04	Pfister-Leuthold-Fonds	55 000.00	0.00	0.00	55 000.00
20920.05	Pfister-Leuthold-Fonds(Zinsant.Fürsorge)	808.70	2.00	0.00	810.70
20920.06	Pfister-Leuthold-Fonds (Zinsant.Schule)	2 858.75	4.00	340.00	2 522.75
20920.09	Dorfbildversch./Spielplatz (E.Kambly)	2 647.15	1.00	0.00	2 648.15
20920.13	Legat Elisabeth Mauerhofer	50 725.30	6.00	0.00	50 731.30
20920.14	Fonds für Personen in speziellen Notlagen	13 133.45	0.00	1 592.80	11 540.65
20920.16	Schenkung H. Kambly	115 585.60	981.20	13 179.60	103 387.20
20920.17	Fonds Alterssiedl.(Nachlass Zürcher-Rechsteiner)	144 887.45	15.00	4 000.00	140 902.45
20920.18	Nachlass Ida Pfister	13 505.30	2.00	2 668.60	10 838.70
20920.19	Nachlass Anna Maria Schenk-Kressig	20 053.00	3.00	0.00	20 056.00
20920.20	Trubschachenfest 04/Schwingfest 07/Schwingfest 2020	4 913.89	24 633.97	0.00	29 547.86
20920.21	Finanzverwalter Oberes Emmental	398.60	0.00	100.00	298.60
20920.22	Mietflyer	3 435.70	0.00	1 000.00	2 435.70
20920.23	Friedhof	5 594.15	0.00	5 594.15	0.00
20920.24	Erneuerungsfonds STWE Gemeindehaus	8 985.83	0.00	4 949.68	4 036.15
29	Eigenkapital	6 426 679.83	1 007 295.81	171 825.75	7 262 149.89
290	Verpflichtungen (+) bzw. Vorschüsse (-) gegenüber Spezialfinanzierungen	1 502 448.60	49 882.60	35 738.70	1 516 592.50
2900	Spezialfinanzierungen im EK	1 502 448.60	49 882.60	35 738.70	1 516 592.50
29001	Spezialfinanzierung Wasserversorgung	352 404.14	0.00	6 034.35	346 369.79
29001.00	Wasserversorgung Eigenkapital	352 404.14	0.00	6 034.35	346 369.79
29002	Spezialfinanzierung Abwasserbeseitigung	622 404.92	0.00	29 704.35	592 700.57
29002.00	Abwasserbeseitigung Eigenkapital	622 404.92	0.00	29 704.35	592 700.57

Bilanz

Trubschachen		Bestand 1.1.2022	Zuwachs	Veränderung Abgang	Bestand 31.12.2022
29003	Spezialfinanzierung Abfall	451 122.86	49 882.60	0.00	501 005.46
29003.00	Abfallwirtschaft Eigenkapital	451 122.86	49 882.60	0.00	501 005.46
29005	Spezialfinanzierungen im EK	76 516.68	0.00	0.00	76 516.68
29005.00	Feuerwehr	76 516.68	0.00	0.00	76 516.68
293	Vorfinanzierungen	3 428 347.11	938 119.25	89 989.05	4 276 477.31
2930	Vorfinanzierungen	3 428 347.11	938 119.25	89 989.05	4 276 477.31
29300	Vorfinanzierungen	445 475.04	658 000.00	73 556.95	1 029 918.09
29300.00	Spezialfinanzierung Schulliegenschaft	45 475.04	108 000.00	73 556.95	79 918.09
29300.01	Spezialfinanzierung Verwaltungsvermögen	400 000.00	550 000.00	0.00	950 000.00
29301	Wasserversorgung Werterhalt	786 553.05	117 012.10	11 414.50	892 150.65
29301.00	Wasserversorgung Werterhalt	786 553.05	117 012.10	11 414.50	892 150.65
29302	Abwasserentsorgung Werterhalt	2 196 319.02	163 107.15	5 017.60	2 354 408.57
29302.00	Abwasserentsorgung Werterhalt	2 196 319.02	163 107.15	5 017.60	2 354 408.57
294	Reserven	488 910.34	19 293.96	0.00	508 204.30
2940	Finanzpolitische Reserve	488 910.34	19 293.96	0.00	508 204.30
29400	Zusätzliche Abschreibungen	488 910.34	19 293.96	0.00	508 204.30
29400.00	Zusätzliche Abschreibungen	488 910.34	19 293.96	0.00	508 204.30
296	Neubewertungsreserve Finanzvermögen	195 537.10	0.00	46 098.00	149 439.10
2960	Neubewertungsreserve Finanzvermögen	195 537.10	0.00	46 098.00	149 439.10
29600	Neubewertungsreserve Finanzvermögen	91 537.10	0.00	46 098.00	45 439.10
29600.00	Neubewertungsreserve Finanzvermögen	91 537.10	0.00	46 098.00	45 439.10
29601	Schwankungsreserve	104 000.00	0.00	0.00	104 000.00
29601.00	Schwankungsreserve	104 000.00	0.00	0.00	104 000.00
299	Bilanzüberschuss/-fehlbetrag	811 436.68	0.00	0.00	811 436.68
2999	Kumulierte Ergebnisse der Vorjahre	811 436.68	0.00	0.00	811 436.68
29990	Kumulierte Ergebnisse der Vorjahre	811 436.68	0.00	0.00	811 436.68
29990.00	Kumulierte Ergebnisse der Vorjahre	811 436.68	0.00	0.00	811 436.68

12.2 Erfolgsrechnung nach Funktionen

Erfolgsrechnung

Funktionale Gliederung 1.1.2022 bis 31.12.2022

Trubschachen		Jahresrechnung 2022		Budget 2022		Jahresrechnung 2021	
		Aufwand	Ertrag	Aufwand	Ertrag	Aufwand	Ertrag
0	Allgemeine Verwaltung	584 359.59	70 297.30	615 500	70 900	570 864.16	83 991.90
	Nettoergebnis		514 062.29		544 600		486 872.26
01	Legisative und Exekutive	99 358.30		108 700		89 695.50	
	Nettoergebnis		99 358.30		108 700		89 695.50
011	Legislative	13 157.95		16 200		10 423.60	
	Nettoergebnis		13 157.95		16 200		10 423.60
0110	Legislative	13 157.95		16 200		10 423.60	
	Nettoergebnis		13 157.95		16 200		10 423.60
0110.3000.00	Entschädigungen, Tag- und Sitzungsgelder	6 950.00		8 100		5 000.00	
0110.3100.00	Büromaterial (Stimmkuverts)	0.00		1 300		1 150.00	
0110.3130.00	Porto	6 088.85		6 500		4 273.60	
0110.3170.00	Spesen Abstimmungs- und Wahlausschuss	119.10		300		0.00	
012	Exekutive	86 200.35		92 500		79 271.90	
	Nettoergebnis		86 200.35		92 500		79 271.90
0120	Exekutive	86 200.35		92 500		79 271.90	
	Nettoergebnis		86 200.35		92 500		79 271.90
0120.3000.00	Entschädigungen, Tag- und Sitzungsgelder	71 917.15		73 600		71 077.60	
0120.3050.00	AG-Beiträge AHV, IV, EO, ALV, Verwaltungskosten	2 697.90		2 800		2 645.80	
0120.3054.00	AG-Beiträge an Familienausgleichskasse	615.00		700		652.80	
0120.3090.00	Aus- und Weiterbildung des Personals	280.00		1 200		150.00	
0120.3130.00	Feiern (Jungbürger,Neuzuzüger,Ehrungsanlass)	723.50		2 700		0.00	
0120.3132.00	Honorare, Klausur	2 440.90		2 500		1 539.00	
0120.3199.00	Gemeinderatskredit	7 525.90		9 000		3 206.70	
02	Allgemeine Dienste	485 001.29	70 297.30	506 800	70 900	481 168.66	83 991.90
	Nettoergebnis		414 703.99		435 900		397 176.76
022	Allgemeine Dienste	465 264.24	63 189.60	485 000	65 200	460 067.76	78 236.25
	Nettoergebnis		402 074.64		419 800		381 831.51
0220	Allgemeine Dienste	465 264.24	63 189.60	485 000	65 200	460 067.76	78 236.25
	Nettoergebnis		402 074.64		419 800		381 831.51
0220.3000.00	Entschädigungen, Tag- und Sitzungsgelder	7 143.70		8 400		9 671.80	
0220.3010.00	Löhne Verwaltungspersonal	285 276.25		293 000		282 609.55	
0220.3050.00	AG-Beiträge AHV, IV, EO, ALV, Verwaltungskosten	18 876.90		19 000		17 916.85	
0220.3052.00	AG-Beiträge an Pensionskasse	23 254.20		24 500		24 179.40	
0220.3053.00	AG-Beiträge an Unfallversicherung	1 844.35		2 900		2 049.30	

Erfolgsrechnung

Funktionale Gliederung 1.1.2022 bis 31.12.2022

Trubschachen		Jahresrechnung 2022		Budget 2022		Jahresrechnung 2021	
		Aufwand	Ertrag	Aufwand	Ertrag	Aufwand	Ertrag
0220.3054.00	AG-Beiträge an Familienausgleichskasse	4 303.15		4 800		4 430.05	
0220.3055.00	AG-Beiträge an Krankentaggeldversicherung	1 640.05		1 200		1 610.15	
0220.3090.00	Aus- und Weiterbildung des Personals	1 525.00		3 000		2 973.90	
0220.3099.00	übriger Personalaufwand	1 446.40		1 500		893.50	
0220.3100.00	Büromaterial	23 387.75		24 000		22 172.24	
0220.3101.00	Betriebs-, Verbrauchsmaterial	389.00		500		236.55	
0220.3102.00	Drucksachen, Publikationen	0.00		200		20.00	
0220.3103.00	Fachliteratur, Zeitschriften	0.00		100		0.00	
0220.3110.00	Anschaffung Büromobiliar, Büromaschinen und -geräte	306.00		2 000		1 169.00	
0220.3113.00	Anschaffung Hardware	1 717.00		2 500		0.00	
0220.3118.00	Anschaffung Software und Lizenzen	1 176.00		3 000		0.00	
0220.3130.00	Telefon, Porti, Gebühren	17 568.49		17 000		14 859.07	
0220.3132.00	Honorare externer Berater und Gutachter	10 655.60		10 000		5 890.90	
0220.3134.00	Sach- und Haftpflichtversicherungen	3 263.90		4 000		3 406.55	
0220.3150.00	Unterhalt Büromobiliar, Büromaschinen und -geräte	1 499.40		1 500		999.55	
0220.3153.00	Informatik-Unterhalt (Hardware)	0.00		1 500		1 340.00	
0220.3158.00	Informatik-Unterhalt (Software)	34 268.95		35 300		32 459.85	
0220.3170.00	Reisekosten und Spesen	0.00		100		0.00	
0220.3611.00	Entschädigungen an Kt. für Dienstleistungen (Serivegeb.)	24 144.15		23 000		29 601.55	
0220.3636.00	Mitglieder- + Jahresbeiträge an Berufs- + Fachorganisationen	1 578.00		2 000		1 578.00	
0220.4250.00	Verkaufserlöse		43.00		500		670.50
0220.4260.00	Rückerstattungen		3 455.60		5 000		5 013.75
0220.4611.00	Entschädigungen vom Kanton für Dienstleistungen		1 491.00		1 500		14 952.00
0220.4612.00	Interne Verrechnung von Spezialfinanzierung		47 000.00		47 000		47 000.00
0220.4612.01	Verwaltungskosten Schwellenkorporation		10 000.00		10 000		10 000.00
0220.4612.02	Verwaltungskosten STWE Gemeindehaus		1 200.00		1 200		600.00
029	Verwaltungsliegenschaften	19 737.05	7 107.70	21 800	5 700	21 100.90	5 755.65
	Nettoergebnis		12 629.35		16 100		15 345.25
0290	Verwaltungsliegenschaften	19 737.05	7 107.70	21 800	5 700	21 100.90	5 755.65
	Nettoergebnis		12 629.35		16 100		15 345.25
0290.3010.00	Löhne Reinigungspersonal	7 007.80		6 000		7 367.30	
0290.3050.00	AG-Beiträge AHV, IV, EO, ALV, Verwaltungskosten	461.15		150		190.20	
0290.3054.00	AG-Beiträge an Familienausgleichskasse	105.10		50		46.95	
0290.3101.00	Reinigungs- und Verbrauchsmaterial	22.80		200		90.65	
0290.3120.00	Ver- und Entsorgung	690.70		3 100		2 497.15	
0290.3130.00	Anteil Unterhalt und Betrieb Stockwerkeigentümergeinschaft	10 688.40		10 000		10 488.40	
0290.3134.00	Sach- und Haftpflichtversicherungen	421.30		300		284.05	

Erfolgsrechnung

Funktionale Gliederung 1.1.2022 bis 31.12.2022

Trubschachen		Jahresrechnung 2022		Budget 2022		Jahresrechnung 2021	
		Aufwand	Ertrag	Aufwand	Ertrag	Aufwand	Ertrag
0290.3144.00	Baulicher Unterhalt	339.80		2 000		136.20	
0290.4260.01	Rückstattungen Dritter		7 107.70		5 700		5 755.65
1	Öffentliche Ordnung und Sicherheit, Verteidigung	322 334.60	284 876.00	153 300	135 000	177 363.90	135 605.80
	Nettoergebnis		37 458.60		18 300		41 758.10
11	Öffentliche Sicherheit	1 484.00		1 500		1 478.00	
	Nettoergebnis		1 484.00		1 500		1 478.00
111	Polizei	1 484.00		1 500		1 478.00	
	Nettoergebnis		1 484.00		1 500		1 478.00
1110	Polizei	1 484.00		1 500		1 478.00	
	Nettoergebnis		1 484.00		1 500		1 478.00
1110.3631.00	Pauschale Abgeltung Interventionskosten	1 484.00		1 500		1 478.00	
14	Allgemeines Rechtswesen	23 371.60	35 709.35	26 100	40 000	31 110.80	46 828.80
	Nettoergebnis	12 337.75		13 900		15 718.00	
140	Allgemeines Rechtswesen	23 371.60	35 709.35	26 100	40 000	31 110.80	46 828.80
	Nettoergebnis	12 337.75		13 900		15 718.00	
1400	Allgemeines Rechtswesen	23 371.60	35 709.35	26 100	40 000	31 110.80	46 828.80
	Nettoergebnis	12 337.75		13 900		15 718.00	
1400.3130.00	Gebühren Kanton (Bau, Zivilstandsamt, Migrationsdienst)	20 261.75		20 000		21 069.25	
1400.3132.00	Nachführung Vermessungswerk	3 009.85		5 500		9 941.55	
1400.3151.00	Unterhalt Waage	0.00		500		0.00	
1400.3161.00	Waaghausmiete	100.00		100		100.00	
1400.4210.00	Gebühren für Amtshandlungen		35 709.35		40 000		46 828.80
1400.4240.00	Waaggebühren		0.00		0		0.00
15	Feuerwehr	91 048.75	90 135.35	95 900	95 000	89 262.90	88 349.50
	Nettoergebnis		913.40		900		913.40
150	Feuerwehr	91 048.75	90 135.35	95 900	95 000	89 262.90	88 349.50
	Nettoergebnis		913.40		900		913.40
1500	Feuerwehr	91 048.75	90 135.35	95 900	95 000	89 262.90	88 349.50
	Nettoergebnis		913.40		900		913.40
1500.3300.30	Planmässige Abschreibungen Löschwassersilos	913.40		900		913.40	
1500.3612.00	Ersatzabgabe an Sitzgemeinde	90 135.35		95 000		88 349.50	
1500.4200.00	Feuerwehersatzabgaben		90 135.35		95 000		88 349.50
16	Verteidigung	206 430.25	159 031.30	29 800		55 512.20	427.50
	Nettoergebnis		47 398.95		29 800		55 084.70

Erfolgsrechnung

Funktionale Gliederung 1.1.2022 bis 31.12.2022

Trubschachen		Jahresrechnung 2022		Budget 2022		Jahresrechnung 2021	
		Aufwand	Ertrag	Aufwand	Ertrag	Aufwand	Ertrag
161	Militärische Verteidigung	181 322.80	158 731.30	300		31 305.10	
	Nettoergebnis		22 591.50		300		31 305.10
1610	Militärische Verteidigung	181 322.80	158 731.30	300		31 305.10	
	Nettoergebnis		22 591.50		300		31 305.10
1610.3134.00	Sach- und Haftpflichtversicherungen	117.95		100		79.55	
1610.3143.00	Sanierung Schiessanlage Blapbach	176 804.85		0		26 825.55	
1610.3300.90	Planmässige Abschreibungen Sachanlagen	4 400.00		0		4 400.00	
1610.3636.00	Beitrag an Schützengesellschaften	0.00		200		0.00	
1610.4610.00	Sanierung Schiessanlage Blapbach, Bundesbeitrag		48 000.00		0		0.00
1610.4611.00	Sanierung Schiessanlage Blapbach, Kantonsbeitrag (Abfallfonds)		110 731.30		0		0.00
162	Zivile Verteidigung	25 107.45	300.00	29 500		24 207.10	427.50
	Nettoergebnis		24 807.45		29 500		23 779.60
1620	Zivilschutz	25 107.45	300.00	29 500		24 207.10	427.50
	Nettoergebnis		24 807.45		29 500		23 779.60
1620.3000.00	Entschädigungen, Tag- und Sitzungsgelder	0.00		2 000		1 437.70	
1620.3101.00	Verbrauchsmaterial	0.00		200		0.00	
1620.3120.00	Ver- und Entsorgung	610.75		800		1 027.85	
1620.3134.00	Sach- und Haftpflichtversicherungen	674.10		500		454.50	
1620.3137.00	Verkehrsabgaben	22.50		100		22.50	
1620.3144.00	Liegenschaftsunterhalt	0.00		500		0.00	
1620.3151.00	Unterh. Mobilien, Einricht., Korpsmat.	151.35		500		151.35	
1620.3170.00	Spesenentschädigungen	0.00		100		0.00	
1620.3611.00	Entschädigungen an Kantone (Polyalerrt)	0.00		300		0.00	
1620.3612.00	Beitrag Regionales Kompetenzzentrum	23 648.75		24 500		21 113.20	
1620.4260.00	Rückerstattungen und Kostenbeteiligungen Dritter		0.00		0		127.50
1620.4631.00	Kantonsbeitrag		300.00		0		300.00
2	Bildung	2 467 490.58	1 108 051.05	2 469 750	1 077 000	2 089 276.53	708 541.56
	Nettoergebnis		1 359 439.53		1 392 750		1 380 734.97
21	Obligatorische Schule	2 467 240.58	1 108 051.05	2 469 500	1 077 000	2 080 061.33	708 498.86
	Nettoergebnis		1 359 189.53		1 392 500		1 371 562.47
211	Eingangsstufe		80 187.75		79 000	41 877.15	30 804.05
	Nettoergebnis	80 187.75		79 000			11 073.10
2110	Kindergarten		80 187.75		79 000	41 877.15	30 804.05
	Nettoergebnis	80 187.75		79 000			11 073.10
2110.3104.00	Schulmaterial und Lehrmittel	0.00		0		1 408.15	

Erfolgsrechnung

Funktionale Gliederung 1.1.2022 bis 31.12.2022

Trubschachen		Jahresrechnung 2022		Budget 2022		Jahresrechnung 2021	
		Aufwand	Ertrag	Aufwand	Ertrag	Aufwand	Ertrag
2110.3171.00	Beitrag an Schulreisen, Exkursionen, Lager	0.00		0		373.80	
2110.3611.00	Lastenausgleich Lehrergehälter	0.00		0		35 793.75	
2110.3612.00	Schulgelder an andere Gemeinden	0.00		0		4 301.45	
2110.4611.00	Schülerbeiträge Lastenverteilung		80 187.75		79 000		26 843.75
2110.4612.00	Schulgelder von anderen Gemeinden		0.00		0		3 960.30
212	Primarstufe		221 242.75		208 000	286 561.24	185 432.15
	Nettoergebnis	221 242.75		208 000			101 129.09
2120	Primarstufe		221 242.75		208 000	286 561.24	185 432.15
	Nettoergebnis	221 242.75		208 000			101 129.09
2120.3104.00	Schulmaterial und Lehrmittel	0.00		0		8 415.47	
2120.3111.00	Anschaffung von Turnmaterial	0.00		0		2 977.25	
2120.3118.00	Anschaffung Software und Lizenzen	0.00		0		734.32	
2120.3171.00	Beitrag an Schulreisen, Exkursionen, Lager	0.00		0		3 551.80	
2120.3611.00	Lastenausgleich Lehrergehälter	0.00		0		244 921.50	
2120.3612.00	Schulgelder an andere Gemeinde	0.00		0		25 960.90	
2120.4611.00	Schülerbeiträge Lastenverteilung		221 242.75		208 000		85 552.50
2120.4612.00	Schulgelder von anderen Gemeinden		0.00		0		95 309.65
2120.4631.00	Beitrag Sportfonds (Turnmaterial)		0.00		0		4 570.00
213	Oberstufe		124 090.25		115 000	195 386.23	54 979.25
	Nettoergebnis	124 090.25		115 000			140 406.98
2130	Sekundarstufe I		124 090.25		115 000	195 386.23	54 979.25
	Nettoergebnis	124 090.25		115 000			140 406.98
2130.3104.00	Schulmaterial und Lehrmittel	0.00		0		13 452.85	
2130.3105.00	Lebensmittel	0.00		0		619.00	
2130.3109.00	Verbrauchsmaterial	0.00		0		3 528.05	
2130.3113.00	Anschaffung Hardware	0.00		0		1 994.65	
2130.3118.00	Anschaffung Software und Lizenzen	0.00		0		361.68	
2130.3153.00	Informatik-Unterhalt	0.00		0		1 934.50	
2130.3171.00	Beitrag an Schulreisen, Exkursionen, Lager	0.00		0		3 223.30	
2130.3611.00	Lastenausgleich Lehrergehälter	0.00		0		50 193.50	
2130.3612.00	Schulgelder an andere Gemeinde	0.00		0		76 281.10	
2130.3612.01	Betriebsbeitrag Sek. Langnau	0.00		0		43 797.60	
2130.4611.00	Schülerbeiträge Lastenverteilung		124 090.25		115 000		54 979.25
214	Musikschulen	43 377.70		51 000		55 973.40	
	Nettoergebnis		43 377.70		51 000		55 973.40
2140	Musikschulen	43 377.70		51 000		55 973.40	

Erfolgsrechnung

Funktionale Gliederung 1.1.2022 bis 31.12.2022

Trubschachen		Jahresrechnung 2022		Budget 2022		Jahresrechnung 2021	
		Aufwand	Ertrag	Aufwand	Ertrag	Aufwand	Ertrag
	Nettoergebnis		43 377.70		51 000		55 973.40
2140.3636.00	Beitrag an Musikschulen	43 377.70		51 000		55 973.40	
217	Schulliegenschaften	580 236.40	661 271.30	602 500	664 000	629 698.66	419 349.81
	Nettoergebnis	81 034.90		61 500		210 348.85	
2170	Schulliegenschaften	580 236.40	661 271.30	602 500	664 000	629 698.66	419 349.81
	Nettoergebnis	81 034.90		61 500		210 348.85	
2170.3000.00	Entschädigungen, Tag- und Sitzungsgelder	300.00		600		735.00	
2170.3010.00	Löhne Hauswarte	176 813.10		174 000		168 362.15	
2170.3050.00	AG-Beiträge AHV, IV, EO, ALV, Verwaltungskosten	11 738.25		11 300		10 879.50	
2170.3052.00	AG-Beiträge an Pensionskasse	13 666.20		14 000		13 528.30	
2170.3053.00	AG-Beiträge an Unfallversicherung	1 143.15		1 800		1 220.85	
2170.3054.00	AG-Beiträge an Familienausgleichskasse	2 675.80		2 800		2 684.30	
2170.3055.00	AG-Beiträge an Krankentaggeldversicherung	1 016.50		800		959.25	
2170.3090.00	Aus- und Weiterbildung des Personals	0.00		2 000		80.00	
2170.3099.00	übriger Personalaufwand	0.00		1 000		585.00	
2170.3100.00	Büromaterial	52.55		500		0.00	
2170.3101.00	Reinigungs- und Verbrauchsmaterial	8 563.55		7 500		6 666.10	
2170.3111.00	Anschaffung Apparate, Maschinen, Werkzeuge	0.00		2 000		9 922.00	
2170.3112.00	Anschaffung Dienstkleider, Wäsche	0.00		800		0.00	
2170.3120.00	Ver- und Entsorgung	93 187.80		90 000		74 671.10	
2170.3134.00	Sach- und Haftpflichtversicherungen	12 893.05		13 000		12 181.85	
2170.3137.00	Steuern und Abgaben	4 496.20		5 000		4 268.15	
2170.3144.00	Baulicher Unterhalt	82 993.85		90 000		159 645.81	
2170.3150.00	Unterhalt Büromobiliar, Büromaschinen und -geräte	0.00		1 500		1 029.95	
2170.3151.00	Unterhalt Apparate, Maschinen, Werkzeuge	3 532.25		8 000		7 700.75	
2170.3170.00	Spesenentschädigungen	1 146.95		1 500		1 101.15	
2170.3300.30	Planmässige Abschreibungen übrige Tiefbauten	34 526.70		34 600		34 526.70	
2170.3300.40	Planmässige Abschreibungen Hochbauten VV	19 821.70		24 800		17 281.95	
2170.3320.90	Planmässige Abschreibungen immaterielle Anlagen	3 668.80		17 000		3 668.80	
2170.3893.00	Einlage Spezialfinanzierung Schulliegenschaft	108 000.00		98 000		98 000.00	
2170.4260.00	Rückerstattungen		17 102.35		9 000		11 732.20
2170.4470.01	Mietzinse		15 000.00		15 000		22 900.00
2170.4472.00	Vergütung für Benützungen		31 468.00		30 000		14 808.10
2170.4612.00	Abgeltung Schulräume nach Klassen		523 536.00		520 000		216 473.35
2170.4612.01	Interne Verrechnung Lohn Zählerablesen		608.00		0		588.00
2170.4893.00	Entnahmen Spezialfinanzierung Schulliegenschaft		73 556.95		90 000		152 848.16
218	Tagesbetreuung					21 979.15	12 967.45
	Nettoergebnis						9 011.70

Erfolgsrechnung

Funktionale Gliederung 1.1.2022 bis 31.12.2022

Trubschachen		Jahresrechnung 2022		Budget 2022		Jahresrechnung 2021	
		Aufwand	Ertrag	Aufwand	Ertrag	Aufwand	Ertrag
2180	Tagesbetreuung					21 979.15	12 967.45
	Nettoergebnis						9 011.70
2180.3010.00	Löhne	0.00		0		13 991.80	
2180.3050.00	AG-Beiträge AHV, IV, EO, ALV, Verwaltungskosten	0.00		0		926.65	
2180.3054.00	AG-Beiträge an Familienausgleichskasse	0.00		0		228.65	
2180.3105.00	Lebensmittel, Verpflegungskosten	0.00		0		3 715.35	
2180.3133.00	Informatik-Nutzungsaufwand (PERSISKA)	0.00		0		306.30	
2180.3611.00	Besoldungsanteil Lehrer	0.00		0		2 690.40	
2180.3636.00	Verein Berner Tagesschulen	0.00		0		120.00	
2180.4230.00	Elternbeiträge		0.00		0		5 322.45
2180.4631.00	Kantonsbeitrag		0.00		0		7 645.00
219	Obligatorische Schule	1 843 626.48	21 259.00	1 816 000	11 000	848 585.50	4 966.15
	Nettoergebnis		1 822 367.48		1 805 000		843 619.35
2190	Schulleitung und Schulverwaltung	21 948.35		22 000		69 339.10	4 966.15
	Nettoergebnis		21 948.35		22 000		64 372.95
2190.3010.00	Lohn Schulsekretariat (inkl. Vorbereitung Schulverband)	0.00		0		26 060.45	
2190.3040.00	Betreuungsgutschriften	0.00		0		1 050.00	
2190.3050.00	AG-Beiträge AHV, IV, EO, ALV, Verwaltungskosten	0.00		0		1 689.95	
2190.3052.00	AG-Beiträge an Pensionskassen	0.00		0		2 118.20	
2190.3053.00	AG-Beiträge an Unfallversicherung	0.00		0		189.00	
2190.3054.00	AG-Beiträge an Familienausgleichskasse	0.00		0		416.95	
2190.3055.00	AG-Beiträge an Krankentaggeldversicherung	0.00		0		148.50	
2190.3130.00	Porto, Telefon, Konzessionen	0.00		0		1 083.80	
2190.3134.00	Sach- und Haftpflichtversicherungen	0.00		0		780.15	
2190.3300.60	Planmässige Abschreibungen Mobilien VV	21 948.35		22 000		21 948.35	
2190.3611.00	Besoldungsanteil Schulplanung	0.00		0		13 853.75	
2190.4612.00	Anteil Trub Vorbereitung Schulverband		0.00		0		4 966.15
2195	Schülertransporte	42 518.00	21 259.00	19 000	11 000		
	Nettoergebnis		21 259.00		8 000		
2195.3612.00	Beitrag an Schulverband Anteil unzumutbare Schulwege	42 518.00		19 000		0.00	
2195.4611.00	Kantonsbeitrag		21 259.00		11 000		0.00
2197	Schulsozialdienst					12 521.80	
	Nettoergebnis						12 521.80
2197.3612.00	Betriebskosten	0.00		0		12 521.80	
2199	Schulverband Trub*schachen	1 779 160.13		1 775 000		766 724.60	
	Nettoergebnis		1 779 160.13		1 775 000		766 724.60

Erfolgsrechnung

Funktionale Gliederung 1.1.2022 bis 31.12.2022

Trubschachen		Jahresrechnung 2022		Budget 2022		Jahresrechnung 2021	
		Aufwand	Ertrag	Aufwand	Ertrag	Aufwand	Ertrag
2199.3612.00	Anteil Betriebsdefizit	1 779 160.13		1 775 000		766 724.60	
29	Übriges Bildungswesen	250.00		250		9 215.20	42.70
	Nettoergebnis		250.00		250		9 172.50
291	Verwaltung					9 215.20	42.70
	Nettoergebnis						9 172.50
2910	Verwaltung					9 215.20	42.70
	Nettoergebnis						9 172.50
2910.3000.00	Entschädigungen, Tag- und Sitzungsgelder	0.00		0		6 913.80	
2910.3099.00	übriger Personalaufwand	0.00		0		2 287.00	
2910.3102.00	Drucksachen, Publikationen	0.00		0		14.40	
2910.4260.00	Rückerstattungen		0.00		0		42.70
299	Bildung	250.00		250			
	Nettoergebnis		250.00		250		
2991	Erwachsenenbildung	250.00		250			
	Nettoergebnis		250.00		250		
2991.3636.00	Beitrag Verein Bildungsraum Emme	250.00		250		0.00	
3	Kultur, Sport und Freizeit, Kirche	18 027.30	2 564.05	28 950	1 000	24 167.15	
	Nettoergebnis		15 463.25		27 950		24 167.15
32	Kultur, übrige	7 202.15		15 700		12 847.20	
	Nettoergebnis		7 202.15		15 700		12 847.20
322	Konzert und Theater			500			
	Nettoergebnis				500		
3220	Konzert und Theater			500			
	Nettoergebnis				500		
3220.3636.00	Beitrag an Kadettenmusik Langnau	0.00		500		0.00	
329	Kultur	7 202.15		15 200		12 847.20	
	Nettoergebnis		7 202.15		15 200		12 847.20
3290	Übrige Kultur	7 202.15		15 200		12 847.20	
	Nettoergebnis		7 202.15		15 200		12 847.20
3290.3199.00	Partnergemeinde Strmilov	0.00		5 000		5 445.05	
3290.3634.00	Kulturbeitrag Regionalkonferenz Emmental	5 152.15		5 200		5 152.15	
3290.3636.00	Beitrag an örtliche Organisationen	2 050.00		5 000		2 250.00	
33	Medien	2 985.15	2 564.05	2 000	1 000	1 288.85	
	Nettoergebnis		421.10		1 000		1 288.85

Erfolgsrechnung

Funktionale Gliederung 1.1.2022 bis 31.12.2022

Trubschachen		Jahresrechnung 2022		Budget 2022		Jahresrechnung 2021	
		Aufwand	Ertrag	Aufwand	Ertrag	Aufwand	Ertrag
332	Massenmedien	2 985.15	2 564.05	2 000	1 000	1 288.85	
	Nettoergebnis		421.10		1 000		1 288.85
3320	Massenmedien	2 985.15	2 564.05	2 000	1 000	1 288.85	
	Nettoergebnis		421.10		1 000		1 288.85
3320.3133.00	Informatik-Nutzungsaufwand	2 985.15		2 000		1 288.85	
3320.4635.00	Anzeigerertrag		2 564.05		1 000		0.00
34	Sport und Freizeit	7 840.00		11 250		10 031.10	
	Nettoergebnis		7 840.00		11 250		10 031.10
341	Sport	3 900.00		6 550		6 124.50	
	Nettoergebnis		3 900.00		6 550		6 124.50
3410	Sport	1 000.00		1 550		1 000.00	
	Nettoergebnis		1 000.00		1 550		1 000.00
3410.3010.00	Löhne	0.00		500		0.00	
3410.3050.00	AG-Beiträge AHV, IV, EO, ALV, Verwaltungskosten	0.00		50		0.00	
3410.3636.00	Beitrag Vitaparcours	1 000.00		1 000		1 000.00	
3411	Schwimmbad Langnau			2 500		1 264.50	
	Nettoergebnis				2 500		1 264.50
3411.3632.00	Gemeindebeitrag Schwimmbad	0.00		2 500		1 264.50	
3413	Sportvereine	1 500.00		1 500		1 500.00	
	Nettoergebnis		1 500.00		1 500		1 500.00
3413.3636.00	Beitrag an Napf-Marathon	1 500.00		1 500		1 500.00	
3414	SCL Tigers	1 400.00		1 000		2 360.00	
	Nettoergebnis		1 400.00		1 000		2 360.00
3414.3635.00	Beitrag an Sitzplatzabos SCL Tigers	1 400.00		1 000		2 360.00	
342	Freizeit	3 940.00		4 700		3 906.60	
	Nettoergebnis		3 940.00		4 700		3 906.60
3420	Freizeit	3 940.00		4 700		3 906.60	
	Nettoergebnis		3 940.00		4 700		3 906.60
3420.3612.01	Wasserverbrauch Entenweiher Stiftung HL	3 147.00		3 300		3 114.00	
3420.3612.02	Regionaler Ferienpass	500.00		1 000		500.00	
3420.3636.00	Beitrag an Berner Wanderwege	293.00		400		292.60	
4	Gesundheit	300.00		300		2 480.35	
	Nettoergebnis		300.00		300		2 480.35
41	Spitäler, Kranken- und Pflegeheime	100.00		100		100.00	

Erfolgsrechnung

Funktionale Gliederung 1.1.2022 bis 31.12.2022

Trubschachen		Jahresrechnung 2022		Budget 2022		Jahresrechnung 2021	
		Aufwand	Ertrag	Aufwand	Ertrag	Aufwand	Ertrag
	Nettoergebnis		100.00		100		100.00
412	Alters-, Kranken- und Pflegeheime	100.00		100		100.00	
	Nettoergebnis		100.00		100		100.00
4120	Alters-, Kranken- und Pflegeheime	100.00		100		100.00	
	Nettoergebnis		100.00		100		100.00
4120.3635.00	Beitrag an private Institutionen	100.00		100		100.00	
42	Ambulante Krankenpflege	100.00		100		100.00	
	Nettoergebnis		100.00		100		100.00
421	Ambulante Krankenpflege	100.00		100		100.00	
	Nettoergebnis		100.00		100		100.00
4210	Ambulante Krankenpflege	100.00		100		100.00	
	Nettoergebnis		100.00		100		100.00
4210.3636.00	Beitrag Spitex Region Emmental	100.00		100		100.00	
43	Gesundheit	100.00		100		2 280.35	
	Nettoergebnis		100.00		100		2 280.35
432	Krankheitsbekämpfung, übrige	100.00		100		100.00	
	Nettoergebnis		100.00		100		100.00
4320	Krankheitsbekämpfung, übrige	100.00		100		100.00	
	Nettoergebnis		100.00		100		100.00
4320.3636.00	Lugenliga Bern	100.00		100		100.00	
433	Schulgesundheitsdienst					2 180.35	
	Nettoergebnis						2 180.35
4330	Schulgesundheitsdienst					680.00	
	Nettoergebnis						680.00
4330.3136.00	Schularzthonorar	0.00		0		680.00	
4331	Schulzahnpflege					1 500.35	
	Nettoergebnis						1 500.35
4331.3136.00	Aufklärungs- und Untersuchungskosten	0.00		0		270.00	
4331.3136.01	Behandlungskosten	0.00		0		1 230.35	
5	Soziale Sicherheit	1 318 212.25	83 869.92	1 319 900	2 500	1 199 269.50	80 610.38
	Nettoergebnis		1 234 342.33		1 317 400		1 118 659.12
53	Alter + Hinterlassene	344 622.70	2 280.00	367 300	2 500	355 823.80	2 363.00
	Nettoergebnis		342 342.70		364 800		353 460.80

Erfolgsrechnung

Funktionale Gliederung 1.1.2022 bis 31.12.2022

Trubschachen		Jahresrechnung 2022		Budget 2022		Jahresrechnung 2021	
		Aufwand	Ertrag	Aufwand	Ertrag	Aufwand	Ertrag
531	Alters- und Hinterlassenenversicherung AHV	505.70	2 280.00	300	2 500	196.80	2 363.00
	Nettoergebnis	1 774.30		2 200		2 166.20	
5310	Alters- und Hinterlassenenversicherung AHV	505.70	2 280.00	300	2 500	196.80	2 363.00
	Nettoergebnis	1 774.30		2 200		2 166.20	
5310.3103.00	Fachliteratur	505.70		300		196.80	
5310.4611.00	Rückerstattung Kt. an Verwaltungskosten		2 280.00		2 500		2 363.00
532	Ergänzungsleistungen AHV / IV	344 117.00		367 000		355 627.00	
	Nettoergebnis		344 117.00		367 000		355 627.00
5320	Ergänzungsleistungen AHV / IV	344 117.00		367 000		355 627.00	
	Nettoergebnis		344 117.00		367 000		355 627.00
5320.3631.00	Gemeindeanteil Lastenausgleich EL	344 117.00		367 000		355 627.00	
54	Familie und Jugend	107 925.50	80 635.92	30 600		109 268.50	78 247.38
	Nettoergebnis		27 289.58		30 600		31 021.12
541	Familienzulagen	5 707.00		9 000		9 774.00	
	Nettoergebnis		5 707.00		9 000		9 774.00
5410	Familienzulagen	5 707.00		9 000		9 774.00	
	Nettoergebnis		5 707.00		9 000		9 774.00
5410.3631.00	Familienzulagen	5 707.00		9 000		9 774.00	
544	Jugendschutz			2 000		468.00	
	Nettoergebnis				2 000		468.00
5440	Jugendschutz allgemein			2 000		468.00	
	Nettoergebnis				2 000		468.00
5440.3102.00	Elternbriefe	0.00		500		468.00	
5440.3612.01	Kita Schnäggehüslü	0.00		1 500		0.00	
545	Leistungen an Familien	102 218.50	80 635.92	19 600		99 026.50	78 247.38
	Nettoergebnis		21 582.58		19 600		20 779.12
5450	Leistungen an Familien allgemein	102 148.50	80 635.92	1 600		98 956.50	78 247.38
	Nettoergebnis		21 512.58		1 600		20 709.12
5450.3612.00	Betreuungsgutscheine familienergänzende Kinderbetreuung	100 794.90		1 600		97 703.05	
5450.3612.01	Administration Betreuungsgutscheine	1 353.60		0		1 253.45	
5450.4611.00	Anteil Kanton		80 635.92		0		78 247.38
5451	Kinderkrippen und Kinderhorte			9 000			
	Nettoergebnis				9 000		
5451.3612.00	Kinderhaus Langnau i. E.	0.00		9 000		0.00	

Erfolgsrechnung

Funktionale Gliederung 1.1.2022 bis 31.12.2022

Trubschachen		Jahresrechnung 2022		Budget 2022		Jahresrechnung 2021	
		Aufwand	Ertrag	Aufwand	Ertrag	Aufwand	Ertrag
5458	Tageselternverein	70.00		9 000		70.00	
	Nettoergebnis		70.00		9 000		70.00
5458.3636.00	Tagesfamilien Region Langnau	70.00		9 000		70.00	
56	Soziales Wohnungswesen		954.00				
	Nettoergebnis	954.00					
560	Soziales Wohnungswesen		954.00				
	Nettoergebnis	954.00					
5600	Soziales Wohnungswesen		954.00				
	Nettoergebnis	954.00					
5600.4611.00	Entschädigungen von Kantonen und Konkordaten		954.00		0		0.00
57	Sozialhilfe und Asylwesen	865 664.05		922 000		734 177.20	
	Nettoergebnis		865 664.05		922 000		734 177.20
573	Asylwesen	800.00					
	Nettoergebnis		800.00				
5730	Asylwesen	800.00					
	Nettoergebnis		800.00				
5730.3636.00	Verein Langnau interkulturell	800.00		0		0.00	
579	Sozialhilfe	864 864.05		922 000		734 177.20	
	Nettoergebnis		864 864.05		922 000		734 177.20
5790	Sozialhilfe	2 283.30		2 500		1 745.00	
	Nettoergebnis		2 283.30		2 500		1 745.00
5790.3636.00	Verschiedene Beiträge (gemein.Inst.)	2 283.30		2 500		1 745.00	
5796	Regionaler Sozialdienst	20 024.80		13 500		17 673.60	
	Nettoergebnis		20 024.80		13 500		17 673.60
5796.3632.00	Sozialdienst Oberes Emmental	20 024.80		13 500		17 673.60	
5799	Lastenausgleich Sozialhilfe	842 555.95		906 000		714 758.60	
	Nettoergebnis		842 555.95		906 000		714 758.60
5799.3611.00	Gemeindeanteil Lastenausgleich Sozialhilfe	842 555.95		906 000		714 758.60	
6	Verkehr und Nachrichtenübermittlung	596 367.39	48 501.15	704 670	9 950	716 559.04	57 016.95
	Nettoergebnis		547 866.24		694 720		659 542.09
61	Strassenverkehr	356 991.85	48 409.00	434 650	9 950	491 767.00	57 016.95
	Nettoergebnis		308 582.85		424 700		434 750.05
615	Gemeindestrassen	356 991.85	48 409.00	434 650	9 950	491 767.00	57 016.95

Erfolgsrechnung

Funktionale Gliederung 1.1.2022 bis 31.12.2022

Trubschachen		Jahresrechnung 2022		Budget 2022		Jahresrechnung 2021	
		Aufwand	Ertrag	Aufwand	Ertrag	Aufwand	Ertrag
	Nettoergebnis		308 582.85		424 700		434 750.05
6150	Gemeindestrassen	356 375.70	47 793.60	434 100	9 300	491 266.00	56 355.70
	Nettoergebnis		308 582.10		424 800		434 910.30
6150.3000.00	Entschädigungen, Tag- und Sitzungsgelder	1 763.00		1 600		1 600.00	
6150.3010.00	Löhne	100 175.35		114 000		101 865.00	
6150.3050.00	AG-Beiträge AHV, IV, EO, ALV, Verwaltungskosten	4 352.70		7 400		5 367.75	
6150.3052.00	AG-Beiträge an Pensionskasse	6 000.60		6 300		5 811.35	
6150.3053.00	AG-Beiträge an Unfallversicherung	647.65		1 000		738.65	
6150.3054.00	AG-Beiträge an Familienausgleichskasse	992.25		1 900		1 324.40	
6150.3055.00	AG-Beiträge an Krankentaggeldversicherung	575.90		500		580.35	
6150.3090.00	Aus- und Weiterbildung des Personals	323.10		500		0.00	
6150.3099.00	übriger Personalaufwand	0.00		500		0.00	
6150.3100.00	Büromaterial	0.00		500		0.00	
6150.3101.00	Betriebs-, Verbrauchsmaterial	15 029.90		22 000		28 028.20	
6150.3111.00	Anschaffung Apparate, Maschinen, Werkzeuge	633.60		3 000		1 371.60	
6150.3112.00	Kleiderentschädigung	424.20		600		0.00	
6150.3120.00	Energie Strassenbeleuchtung	5 816.50		6 500		6 966.40	
6150.3120.01	Abwassergebühr Gemeindestrassen	161.55		200		161.55	
6150.3130.00	übrige Dienstleistungen Dritter	5 128.10		5 000		27 945.75	
6150.3134.00	Sach- und Haftpflichtversicherungen	5 970.10		6 000		5 850.70	
6150.3137.00	Verkehrsabgaben	1 194.60		1 500		1 254.60	
6150.3141.00	Baulicher Unterhalt (inkl.Strassenbel.)	75 849.90		80 000		76 959.20	
6150.3141.01	Schneeräumung	23 992.85		70 000		68 961.80	
6150.3141.03	Unwetter Januar 2021	13 893.25		0		71 169.50	
6150.3151.00	Unterhalt Maschinen und Werkzeuge	11 963.45		12 000		14 474.35	
6150.3170.00	Reisekosten und Spesen	467.60		300		344.60	
6150.3300.10	Planmässige Abschreibungen Strassen/Verkehrswege VV	80 419.55		92 000		69 890.25	
6150.3612.00	Entschädigung Wasserverbrauch Werkhof	0.00		200		0.00	
6150.3637.00	Unterhaltsbeitrag private Anfahrten und Wege	600.00		600		600.00	
6150.4260.00	Diverse Rückerstattungen		28 078.10		2 500		16 893.45
6150.4612.00	Verrechnungsaufwand Kommunalbetriebe		872.00		3 900		656.00
6150.4631.00	Beiträge des Kantons (Strassenbeleuchtung)		2 754.50		2 900		3 006.25
6150.4631.02	Kantonsbeitrag Unwetter Januar 2021		16 089.00		0		35 800.00
6155	Parkplätze	616.15	615.40	550	650	501.00	661.25
	Nettoergebnis		0.75	100		160.25	
6155.3130.00	Parkplatzbewirtschaftung	616.15		550		501.00	
6155.4270.00	Bussen		175.40		150		141.25
6155.4470.00	Parkplatzmiete		440.00		500		520.00

Erfolgsrechnung

Funktionale Gliederung 1.1.2022 bis 31.12.2022

Trubschachen		Jahresrechnung 2022		Budget 2022		Jahresrechnung 2021	
		Aufwand	Ertrag	Aufwand	Ertrag	Aufwand	Ertrag
62	Öffentlicher Verkehr	239 255.54	92.15	269 900		224 792.04	
	Nettoergebnis		239 163.39		269 900		224 792.04
622	Regionalverkehr	3 791.65	92.15	600		803.40	
	Nettoergebnis		3 699.50		600		803.40
6220	Regionalverkehr	3 791.65	92.15	600		803.40	
	Nettoergebnis		3 699.50		600		803.40
6220.3169.00	Beiträge für Bushaltestellen	600.00		600		600.00	
6220.3320.90	Planmässige Abschreibungen immaterielle Anlagen	3 191.65		0		0.00	
6220.3635.01	Defizitbeitrag Moonliner	0.00		0		203.40	
6220.4260.00	Rückerstattungen		92.15		0		0.00
629	Öffentlicher Verkehr	235 463.89		269 300		223 988.64	
	Nettoergebnis		235 463.89		269 300		223 988.64
6290	Öffentlicher Verkehr	2 059.89		5 300		5 402.64	
	Nettoergebnis		2 059.89		5 300		5 402.64
6290.3130.00	Defizit Tageskarten	28.99		0		3 371.74	
6290.3130.01	Taxito	1 830.90		3 000		1 830.90	
6290.3133.00	Mobilitätsprojekte	200.00		2 000		200.00	
6290.3612.00	Mobilitätskurse	0.00		300		0.00	
6291	Gemeindeanteil Öffentlicher Verkehr	233 404.00		264 000		218 586.00	
	Nettoergebnis		233 404.00		264 000		218 586.00
6291.3631.00	Gemeindeanteil Lastenausgleich öffentlicher Verkehr	233 404.00		264 000		218 586.00	
63	Verkehr, übrige	120.00		120			
	Nettoergebnis		120.00		120		
633	Sonstige Transportsysteme	120.00		120			
	Nettoergebnis		120.00		120		
6330	Sonstige Transportsysteme	120.00		120			
	Nettoergebnis		120.00		120		
6330.3636.00	Beitrag Pro Velo Bern	120.00		120		0.00	
7	Umweltschutz und Raumordnung	849 361.00	719 555.15	880 380	743 630	834 044.55	691 483.70
	Nettoergebnis		129 805.85		136 750		142 560.85
71	Wasserversorgung	197 177.65	197 177.65	213 300	213 300	204 467.65	204 467.65
	Nettoergebnis						
710	Wasserversorgung	197 177.65	197 177.65	213 300	213 300	204 467.65	204 467.65
	Nettoergebnis						

Erfolgsrechnung

Funktionale Gliederung 1.1.2022 bis 31.12.2022

Trubschachen		Jahresrechnung 2022		Budget 2022		Jahresrechnung 2021	
		Aufwand	Ertrag	Aufwand	Ertrag	Aufwand	Ertrag
7101	Wasserversorgung [Gemeindebetrieb]	197 177.65	197 177.65	213 300	213 300	204 467.65	204 467.65
7101.3000.00	Entschädigungen, Tag- und Sitzungsgelder	2 000.00		2 000		2 000.00	
7101.3010.00	Löhne	2 617.95		2 000		3 153.50	
7101.3050.00	AG-Beiträge AHV, IV, EO, ALV, Verwaltungskosten	64.90		100		95.90	
7101.3054.00	AG-Beiträge an Familienausgleichskasse	14.80		50		23.65	
7101.3090.00	Aus- und Weiterbildung des Personals	0.00		300		0.00	
7101.3119.00	Anschaffung von Wasserzählern	0.00		4 000		2 915.00	
7101.3120.00	Ver- und Entsorgung	1 793.50		2 000		1 700.80	
7101.3130.00	Telefon, Porti, Gebühren	690.80		800		846.55	
7101.3132.00	Honorare externer Berater, Gutachter, Fachexperten	21 727.45		15 000		16 410.90	
7101.3134.00	Sach- und Haftpflichtversicherungen	168.55		500		394.40	
7101.3143.00	Baulicher Unterhalt	30 305.25		45 000		27 224.40	
7101.3151.00	Uebriger Unterhalt	0.00		1 000		0.00	
7101.3170.00	Spesenentschädigungen	0.00		100		56.70	
7101.3199.00	Kommissionskredit	265.05		500		370.25	
7101.3300.30	Abschreibungen Wiederbeschaffungswert	2 114.50		12 000		2 114.50	
7101.3510.10	Einlage Werterhalt (Einlagesatz = 80 %)	110 245.00		76 000		90 845.00	
7101.3510.50	Einlage Werterhalt (Anschlussgebühren)	6 767.10		25 000		27 367.55	
7101.3612.00	Betriebskostenanteil Wasserversorgung Langnau	17 794.80		20 000		15 889.20	
7101.3612.01	Verrechnung Lohn Zählerablesen	608.00		800		588.00	
7101.4240.00	Benützungs- und Grundgebühren		147 334.50		150 000		149 537.30
7101.4240.50	Anschlussgebühren		6 767.10		25 000		27 367.55
7101.4260.00	Rückerstattungen und Kostenbeteiligungen Dritter		768.00		1 000		10 223.95
7101.4409.00	Verrechnete Zinsen		108.00		0		85.00
7101.4510.00	Entnahme Werterhalt (SF WE)		2 114.50		12 000		2 114.50
7101.4510.01	Entnahme Werterhalt (werterhaltender Unterhalt)		9 300.00		14 900		5 200.00
7101.4612.00	Wasserbezug Kommunalbetriebe		0.00		100		161.00
7101.4612.01	Entschädigung Wasserverbrauch Entenweiher HL		2 922.00		3 300		2 891.35
7101.4612.02	Betriebskostenanteil Gemeinde Trub		6 498.80		7 000		6 887.00
7101.4690.00	Einnahmenüberschuss Investitionsrechnung		15 330.40		0		0.00
7101.9010.00	Ertragsüberschuss Abschluss SF	0.00	0.00	6 150	0	12 471.35	0.00
7101.9011.00	Aufwandüberschuss Abschluss SF	0.00	6 034.35	0	0	0.00	0.00
72	Abwasserentsorgung	318 045.95	318 045.95	353 950	353 950	329 065.95	329 065.95
	Nettoergebnis						
720	Abwasserentsorgung	318 045.95	318 045.95	353 950	353 950	329 065.95	329 065.95
	Nettoergebnis						
7201	Abwasserentsorgung [Gemeindebetrieb]	318 045.95	318 045.95	353 950	353 950	329 065.95	329 065.95

Erfolgsrechnung

Funktionale Gliederung 1.1.2022 bis 31.12.2022

Trubschachen		Jahresrechnung 2022		Budget 2022		Jahresrechnung 2021	
		Aufwand	Ertrag	Aufwand	Ertrag	Aufwand	Ertrag
7201.3000.00	Entschädigungen, Tag- und Sitzungsgelder	2 780.00		5 000		3 880.00	
7201.3010.00	Löhne	0.00		2 000		0.00	
7201.3050.00	AG-Beiträge AHV, IV, EO, ALV, Verwaltungskosten	0.00		100		0.00	
7201.3054.00	AG-Beiträge an Familienausgleichskasse	0.00		50		0.00	
7201.3119.00	Anschaffung von Wasserzählern	3 059.00		5 000		0.00	
7201.3132.00	Honorar für Pläne und Projekte	3 286.00		10 000		3 404.20	
7201.3143.00	Baulicher Unterhalt	1 609.30		10 000		0.00	
7201.3151.00	Uebriger Unterhalt	0.00		1 000		0.00	
7201.3170.00	Spesenentschädigungen	0.00		500		0.00	
7201.3300.30	Abschreibungen Wiederbeschaffungswert	5 017.60		9 000		3 938.95	
7201.3510.10	Einlage Werterhalt (Einlagesatz = 60 %)	151 703.00		123 000		124 773.00	
7201.3510.50	Einlage Werterhalt (Anschlussgebühren)	11 404.15		40 000		38 334.15	
7201.3612.00	Verrechnungsaufwand Verwaltungskosten	37 500.00		37 300		37 100.00	
7201.3612.01	Verrechnungsaufwand Kommunalbetriebe	0.00		1 000		0.00	
7201.3632.00	Betriebsbeitrag ARA Langnau	101 686.90		100 000		116 272.60	
7201.3632.01	Bau- und Investitionsbeiträge ARA Langnau	0.00		10 000		0.00	
7201.4240.00	Benützungs- und Grundgebühren		271 655.85		286 000		286 547.85
7201.4240.50	Anschlussgebühren		11 404.15		40 000		38 334.15
7201.4409.00	Verrechnete Zinsen		264.00		0		245.00
7201.4510.00	Entnahme Werterhalt (SF WE)		5 017.60		9 000		3 938.95
7201.4510.01	Entnahme Werterhalt (werterhaltender Unterhalt)		0.00		5 000		0.00
7201.9010.00	Ertragsüberschuss Abschluss SF	0.00	0.00	0	0	1 363.05	0.00
7201.9011.00	Aufwandüberschuss Abschluss SF	0.00	29 704.35	0	13 950	0.00	0.00
73	Abfall	192 116.80	192 116.80	160 380	160 380	148 650.10	148 650.10
	Nettoergebnis						
730	Abfall	192 116.80	192 116.80	160 380	160 380	148 650.10	148 650.10
	Nettoergebnis						
7301	Abfall [Gemeindebetrieb]	192 116.80	192 116.80	160 380	160 380	148 650.10	148 650.10
7301.3000.00	Entschädigungen, Tag- und Sitzungsgelder	0.00		200		0.00	
7301.3010.00	Löhne	344.55		1 200		331.55	
7301.3050.00	AG-Beiträge AHV, IV, EO, ALV, Verwaltungskosten	22.65		100		26.80	
7301.3054.00	AG-Beiträge an Familienausgleichskasse	5.15		30		0.00	
7301.3100.00	Büromaterial	0.00		500		356.00	
7301.3102.00	Drucksachen, Inserate	0.00		500		0.00	
7301.3130.00	Transportkosten	40 176.00		39 000		38 016.00	
7301.3130.01	Entsorgung Grüngut	21 927.85		24 000		20 836.65	
7301.3130.02	Entsorgung Papier, Karton und Eisen (Altstoffsammlung)	5 465.25		8 000		4 067.95	

Erfolgsrechnung

Funktionale Gliederung 1.1.2022 bis 31.12.2022

Trubschachen		Jahresrechnung 2022		Budget 2022		Jahresrechnung 2021	
		Aufwand	Ertrag	Aufwand	Ertrag	Aufwand	Ertrag
7301.3130.03	Entsorgung Altöl, Batterien, Div.	2 375.10		4 000		2 560.15	
7301.3130.04	Diverse Dienstleistungen Dritter	1 036.55		0		0.00	
7301.3130.09	Vorprojekt Wertstoffsammelstelle	2 730.00		0		0.00	
7301.3130.10	Entsorgungsgebühren AVAG	39 847.45		44 000		40 651.85	
7301.3134.00	Sach- und Haftpflichtversicherungen	33.70		50		22.75	
7301.3151.00	Unterhalt Sammelstellen	1 034.75		6 000		2 980.00	
7301.3160.00	Miete Kehrrechtplatz	2 785.50		3 000		2 785.50	
7301.3181.00	Abschreibungen Gebühren	1 055.55		300		301.60	
7301.3199.00	Projekte nachhaltige Entwicklung	4 091.40		10 000		2 625.70	
7301.3612.00	Verrechnungsaufwand Verwaltungskosten	9 500.00		9 700		9 900.00	
7301.3612.02	Verrechnungsaufwand Löhne Altstoffsammlung	872.00		1 300		656.00	
7301.3632.00	Kadaverbeseitigung	8 930.75		8 500		7 753.65	
7301.4240.00	Grund- und Mengengebühren		186 772.75		155 000		145 898.25
7301.4260.00	Diverse Rückerstattungen		4 369.55		1 500		1 779.35
7301.4409.00	Verrechnete Zinsen		46.00		0		44.00
7301.4612.00	Beitrag Trub Bezirk Risisegg/Buhus		928.50		1 000		928.50
7301.9010.00	Ertragsüberschuss Abschluss SF	49 882.60	0.00	0	0	14 777.95	0.00
7301.9011.00	Aufwandüberschuss Abschluss SF	0.00	0.00	0	2 880	0.00	0.00
74	Verbauungen	50 000.00		53 000		50 000.00	
	Nettoergebnis		50 000.00		53 000		50 000.00
741	Gewässerverbauungen	50 000.00		50 000		50 000.00	
	Nettoergebnis		50 000.00		50 000		50 000.00
7410	Gewässerverbauungen	50 000.00		50 000		50 000.00	
	Nettoergebnis		50 000.00		50 000		50 000.00
7410.3632.00	Beitrag an Schwellengemeinde	50 000.00		50 000		50 000.00	
745	Naturgefahren			3 000			
	Nettoergebnis				3 000		
7450	Naturgefahren			3 000			
	Nettoergebnis				3 000		
7450.3134.00	Beitrag an die Einsatzkostenversicherung	0.00		3 000		0.00	
75	Arten- und Landschaftsschutz	1 860.00		10 000			
	Nettoergebnis		1 860.00		10 000		
750	Arten- und Landschaftsschutz	1 860.00		10 000			
	Nettoergebnis		1 860.00		10 000		
7500	Arten- und Landschaftsschutz	1 860.00		10 000			
	Nettoergebnis		1 860.00		10 000		

Erfolgsrechnung

Funktionale Gliederung 1.1.2022 bis 31.12.2022

Trubschachen		Jahresrechnung 2022		Budget 2022		Jahresrechnung 2021	
		Aufwand	Ertrag	Aufwand	Ertrag	Aufwand	Ertrag
7500.3000.00	Löhne, Tag- und Sitzungsgelder an Behörden und Kommissionen	1 860.00		0		0.00	
7500.3637.00	Beiträge ökologische Massnahmen (Vernetzungsbeiträge)	0.00		10 000		0.00	
77	Übriger Umweltschutz	72 690.55	12 214.75	77 750	16 000	70 806.95	9 300.00
	Nettoergebnis		60 475.80		61 750		61 506.95
771	Friedhof und Bestattung	62 790.50	12 214.75	65 350	16 000	61 562.70	9 300.00
	Nettoergebnis		50 575.75		49 350		52 262.70
7710	Friedhof und Bestattung allgemein	62 790.50	12 214.75	65 350	16 000	61 562.70	9 300.00
	Nettoergebnis		50 575.75		49 350		52 262.70
7710.3000.00	Entschädigungen, Tag- und Sitzungsgelder	300.00		800		300.00	
7710.3010.00	Löhne	11 041.45		8 000		7 504.95	
7710.3050.00	AG-Beiträge AHV, IV, EO, ALV, Verwaltungskosten	216.70		500		486.70	
7710.3054.00	AG-Beiträge an Familienausgleichskasse	49.40		150		120.10	
7710.3101.00	Betriebs-, Verbrauchsmaterial	373.80		500		369.30	
7710.3111.00	Anschaffung Apparate, Geräte, Werkzeuge	0.00		500		9 385.00	
7710.3119.00	Grabfassungen	0.00		2 000		0.00	
7710.3120.00	Ver- und Entsorgung	769.90		3 000		2 108.50	
7710.3130.00	Steuern, Gebühren, übrig. Verw.aufwand	0.00		500		0.00	
7710.3134.00	Sach- und Haftpflichtversicherungen	333.55		600		255.10	
7710.3137.00	Steuern und Abgaben	29.35		300		21.15	
7710.3140.00	Friedhofunterhalt	42 806.20		40 000		35 090.70	
7710.3144.00	Unterhalt Friedhofgebäude	948.95		2 000		0.00	
7710.3151.00	Unterhalt Maschinen und Werkzeuge	0.00		500		0.00	
7710.3300.30	Planmässige Abschreibungen übrige Tiefbauten	5 921.20		6 000		5 921.20	
7710.4240.00	Friedhofgebühren		9 550.00		15 000		9 300.00
7710.4260.00	Rückerstattungen Dritter		664.75		0		0.00
7710.4612.00	Anteil Gemeinde Trub (Gebiet Kröschenbrunnen)		2 000.00		1 000		0.00
779	Umweltschutz	9 900.05		12 400		9 244.25	
	Nettoergebnis		9 900.05		12 400		9 244.25
7791	Öffentliche Toilettenanlagen	4 015.65		4 300		3 767.45	
	Nettoergebnis		4 015.65		4 300		3 767.45
7791.3010.00	Löhne	4 015.65		3 700		3 671.45	
7791.3050.00	AG-Beiträge AHV, IV, EO, ALV, Verwaltungskosten	0.00		100		0.00	
7791.3054.00	AG-Beiträge an Familienausgleichskasse	0.00		100		0.00	
7791.3101.00	Verbrauchsmaterial	0.00		300		96.00	
7791.3170.00	Spesen	0.00		100		0.00	

Erfolgsrechnung

Funktionale Gliederung 1.1.2022 bis 31.12.2022

Trubschachen		Jahresrechnung 2022		Budget 2022		Jahresrechnung 2021	
		Aufwand	Ertrag	Aufwand	Ertrag	Aufwand	Ertrag
7792	Hundetoiletten	5 884.40		8 100		5 476.80	
	Nettoergebnis		5 884.40		8 100		5 476.80
7792.3010.00	Löhne des Verwaltungs- und Betriebspersonals	2 765.45		3 500		3 490.50	
7792.3101.00	Betriebs-, Verbrauchsmaterial	2 574.90		2 000		1 442.25	
7792.3119.00	Anschaffung Robidog	544.05		2 500		544.05	
7792.3170.00	Reisekosten und Spesen	0.00		100		0.00	
79	Raumordnung	17 470.05		12 000		31 053.90	
	Nettoergebnis		17 470.05		12 000		31 053.90
790	Raumordnung	17 470.05		12 000		31 053.90	
	Nettoergebnis		17 470.05		12 000		31 053.90
7900	Raumordnung allgemein	8 638.05		1 000		20 773.10	
	Nettoergebnis		8 638.05		1 000		20 773.10
7900.3130.00	ÖREB-Kataster (Nachführung)	2 633.80		0		119.55	
7900.3130.02	Honorar Ortsplanung, Ausscheidung Gewässerräume	1 693.05		0		16 242.35	
7900.3320.90	Planmässige Abschreibungen (Ortsplanung/Gefahrenkarte)	3 436.20		0		3 436.20	
7900.3635.00	Beitrag kant. Planungsgruppe	875.00		900		875.00	
7900.3636.00	Diverse Beiträge	0.00		100		100.00	
7907	Regionalkonferenzen	8 832.00		11 000		10 280.80	
	Nettoergebnis		8 832.00		11 000		10 280.80
7907.3634.00	Beitrag Regionalkonferenz Emmental	8 832.00		11 000		10 280.80	
8	Volkswirtschaft	10 171.40	75 356.95	14 350	70 000	7 139.95	66 640.00
	Nettoergebnis	65 185.55		55 650		59 500.05	
81	Landwirtschaft	1 887.70		4 650		2 267.90	
	Nettoergebnis		1 887.70		4 650		2 267.90
811	Verwaltung, Vollzug und Kontrolle	80.00		600			
	Nettoergebnis		80.00		600		
8110	Verwaltung, Vollzug und Kontrolle	80.00		600			
	Nettoergebnis		80.00		600		
8110.3000.00	Entschädigungen, Tag- und Sitzungsgelder	80.00		600		0.00	
813	Produktionsverbesserungen Vieh	420.00		450		420.00	
	Nettoergebnis		420.00		450		420.00
8130	Produktionsverbesserungen Vieh	420.00		450		420.00	
	Nettoergebnis		420.00		450		420.00
8130.3160.00	Pachtzins Viehanbinde	120.00		150		120.00	

Erfolgsrechnung

Funktionale Gliederung 1.1.2022 bis 31.12.2022

Trubschachen		Jahresrechnung 2022		Budget 2022		Jahresrechnung 2021	
		Aufwand	Ertrag	Aufwand	Ertrag	Aufwand	Ertrag
8130.3160.01	Raummiete Viehanbinde	300.00		300		300.00	
814	Produktionsverbesserungen Pflanzen	1 387.70		3 600		1 847.90	
	Nettoergebnis		1 387.70		3 600		1 847.90
8140	Produktionsverbesserungen Pflanzen	1 387.70		3 600		1 847.90	
	Nettoergebnis		1 387.70		3 600		1 847.90
8140.3010.00	Lohn Ackerbauleiter	1 122.00		3 000		1 643.90	
8140.3050.00	AG-Beiträge AHV, IV, EO, ALV, Verwaltungskosten	73.85		200		106.60	
8140.3054.00	AG-Beiträge an Familienausgleichskasse	16.85		50		26.30	
8140.3170.00	Spesenentschädigungen	175.00		350		71.10	
82	Forstwirtschaft	150.00		100		150.00	
	Nettoergebnis		150.00		100		150.00
820	Forstwirtschaft	150.00		100		150.00	
	Nettoergebnis		150.00		100		150.00
8200	Forstwirtschaft	150.00		100		150.00	
	Nettoergebnis		150.00		100		150.00
8200.3137.00	Steuern und Abgaben	50.00		0		50.00	
8200.3636.00	Beitrag Vereinigung Holzenergie Emmental	100.00		100		100.00	
84	Tourismus	6 833.70		8 300		3 422.05	
	Nettoergebnis		6 833.70		8 300		3 422.05
840	Tourismus	6 833.70		8 300		3 422.05	
	Nettoergebnis		6 833.70		8 300		3 422.05
8400	Tourismus	6 833.70		8 300		3 422.05	
	Nettoergebnis		6 833.70		8 300		3 422.05
8400.3000.00	Entschädigungen, Tag- und Sitzungsgelder	950.00		2 000		870.00	
8400.3102.00	Prospekt- und Werbematerial	1 352.80		2 300		196.55	
8400.3130.00	Beiträge überregionale Projekte	2 430.90		2 600		2 215.50	
8400.3170.00	Spesen	0.00		300		40.00	
8400.3199.00	Kommissionskredit (Tourismusapéro)	0.00		1 000		0.00	
8400.3635.00	Beitrag Verein Freunde der Herzroute	100.00		100		100.00	
8400.3636.01	Verein Napfbergland	2 000.00		0		0.00	
87	Brennstoffe und Energie	1 300.00	75 356.95	1 300	70 000	1 300.00	66 640.00
	Nettoergebnis	74 056.95		68 700		65 340.00	
871	Elektrizität	1 300.00	75 356.95	1 300	70 000	1 300.00	66 640.00
	Nettoergebnis	74 056.95		68 700		65 340.00	

Erfolgsrechnung

Funktionale Gliederung 1.1.2022 bis 31.12.2022

Trubschachen		Jahresrechnung 2022		Budget 2022		Jahresrechnung 2021	
		Aufwand	Ertrag	Aufwand	Ertrag	Aufwand	Ertrag
8710	Elektrizität allgemein	1 300.00	75 356.95	1 300	70 000	1 300.00	66 640.00
	Nettoergebnis	74 056.95		68 700		65 340.00	
8710.3636.00	Trägerverein Energiestadt	1 300.00		1 300		1 300.00	
8710.4120.00	Konzessionsgebühr BKW		75 356.95		70 000		66 640.00
9	Finanzen und Steuern	1 052 386.56	4 825 939.10	483 100	4 560 220	760 444.51	4 557 719.35
	Nettoergebnis	3 773 552.54		4 077 120		3 797 274.84	
91	Steuern	33 103.95	3 281 021.25	26 000	2 854 000	33 206.30	3 039 356.05
	Nettoergebnis	3 247 917.30		2 828 000		3 006 149.75	
910	Steuern	33 103.95	3 281 021.25	26 000	2 854 000	33 206.30	3 039 356.05
	Nettoergebnis	3 247 917.30		2 828 000		3 006 149.75	
9100	Allgemeine Gemeindesteuern	31 574.90	2 566 247.55	26 000	2 385 200	26 577.35	2 454 677.40
	Nettoergebnis	2 534 672.65		2 359 200		2 428 100.05	
9100.3180.00	Wertberichtigungen gefährdete Steuerguthaben	4 392.00		0		- 2 017.00	
9100.3181.00	Forderungsverluste periodische Steuern	27 182.90		26 000		28 594.35	
9100.4000.00	Einkommenssteuern natürliche Personen Rechnungsjahr		2 185 163.95		2 080 000		2 071 342.65
9100.4000.40	Aktive Steuerauscheidung natürliche Personen		32 022.20		40 000		38 143.85
9100.4000.50	Passive Steuerauscheidungen natürliche Personen		- 29 233.65		- 41 000		- 25 244.95
9100.4000.60	Pauschale Steueranrechnungen natürliche Personen		- 43.15		0		0.00
9100.4001.00	Vermögenssteuern natürliche Personen Rechnungsjahr		212 967.80		198 000		192 244.85
9100.4001.40	Aktive Steuerauscheidungen Vermögen natürliche Personen		11 921.75		17 000		14 260.55
9100.4001.50	Passive Steuerauscheidungen Vermögen natürliche Personen		- 8 571.45		- 10 000		- 7 153.70
9100.4002.00	Quellensteuern natürliche Personen		40 441.05		10 000		25 233.65
9100.4002.01	Quellensteuer aus BGSA		- 628.40		0		215.90
9100.4002.10	Quellensteuern ausserhalb Ertragsabrechnung (BGSA)		0.00		500		0.00
9100.4010.00	Gewinnsteuern juristische Personen Rechnungsjahr		76 219.00		52 000		119 773.00
9100.4010.40	Aktive Steuerauscheidungen juristische Personen		30 261.75		25 000		22 746.50
9100.4010.50	Passive Steuerauscheidungen juristische Personen		- 1 142.70		- 500		- 657.40
9100.4011.00	Kapitalsteuern juristische Personen Rechnungsjahr		14 666.80		3 000		- 3 349.30
9100.4011.40	Aktive Steuerauscheidungen Kapitalsteuern juristische Personen		6.10		200		67.60
9100.4011.50	Passive Steuerauscheidungen Kapitalsteuern juristische Personen		- 920.55		- 500		- 44.30
9100.4019.00	Holdingssteuern		0.00		500		0.00
9100.4029.00	Eingang abgeschriebene Steuern		3 117.05		11 000		7 098.50
9101	Sondersteuern	1 872.05	366 516.10		105 000	6 184.05	234 758.70
	Nettoergebnis	364 644.05		105 000		228 574.65	

Erfolgsrechnung

Funktionale Gliederung 1.1.2022 bis 31.12.2022

Trubschachen		Jahresrechnung 2022		Budget 2022		Jahresrechnung 2021	
		Aufwand	Ertrag	Aufwand	Ertrag	Aufwand	Ertrag
9101.3181.00	Forderungsverluste Sonderveranlagungen	1 872.05		0		6 184.05	
9101.4000.20	Nachsteuern Einkommenssteuern natürliche Personen		449.40		0		1 800.15
9101.4022.00	Grundstückgewinnsteuern		21 565.95		42 000		87 803.10
9101.4022.10	Sonderveranlagungen		344 500.75		63 000		145 155.45
9102	Liegenschaftssteuern	- 343.00	344 157.60		360 000	444.90	345 869.95
	Nettoergebnis	344 500.60		360 000		345 425.05	
9102.3181.00	Forderungsverluste Liegenschaftssteuern	- 343.00		0		444.90	
9102.4021.00	Liegenschaftssteuern		344 157.60		360 000		345 869.95
9103	Hundetaxe		4 100.00		3 800		4 050.00
	Nettoergebnis	4 100.00		3 800		4 050.00	
9103.4033.00	Hundetaxen		4 100.00		3 800		4 050.00
93	Finanz- und Lastenausgleich	274 645.00	1 435 412.00	275 000	1 476 000	269 545.00	1 412 015.00
	Nettoergebnis	1 160 767.00		1 201 000		1 142 470.00	
930	Finanz- und Lastenausgleich	274 645.00	1 435 412.00	275 000	1 476 000	269 545.00	1 412 015.00
	Nettoergebnis	1 160 767.00		1 201 000		1 142 470.00	
9300	Finanz- und Lastenausgleich	274 645.00	1 435 412.00	275 000	1 476 000	269 545.00	1 412 015.00
	Nettoergebnis	1 160 767.00		1 201 000		1 142 470.00	
9300.3621.60	Gemeindeanteil Lastenausgleich neue Aufgabenteilung	274 645.00		275 000		269 545.00	
9300.4621.50	Zuschuss Mindestausstattung		537 994.00		563 000		526 036.00
9300.4621.60	Zuschuss geografisch-topografische Lasten		233 778.00		237 000		234 619.00
9300.4621.61	Zuschuss soziodemografische Lasten		19 736.00		16 000		17 959.00
9300.4622.70	Zuschuss Disparitätenabbau		643 904.00		660 000		633 401.00
95	Ertragsanteile, übrige		15 732.30		5 000		13 231.25
	Nettoergebnis	15 732.30		5 000		13 231.25	
950	Ertragsanteile, übrige		15 732.30		5 000		13 231.25
	Nettoergebnis	15 732.30		5 000		13 231.25	
9500	Ertragsanteile, übrige		15 732.30		5 000		13 231.25
	Nettoergebnis	15 732.30		5 000		13 231.25	
9500.4024.00	Erbschafts- und Schenkungssteuern		11 872.75		0		9 011.50
9500.4600.00	Ertragsanteile an Direkter Bundessteuer		3 859.55		5 000		4 219.75
96	Vermögens- und Schuldenverwaltung	37 362.75	47 140.65	44 000	50 200	37 342.95	46 528.55
	Nettoergebnis	9 777.90		6 200		9 185.60	
961	Zinsen	37 034.05	10 880.95	44 000	14 000	37 014.25	10 268.85
	Nettoergebnis		26 153.10		30 000		26 745.40

Erfolgsrechnung

Funktionale Gliederung 1.1.2022 bis 31.12.2022

Trubschachen		Jahresrechnung 2022		Budget 2022		Jahresrechnung 2021	
		Aufwand	Ertrag	Aufwand	Ertrag	Aufwand	Ertrag
9610	Zinsen	37 034.05	10 880.95	44 000	14 000	37 014.25	10 268.85
	Nettoergebnis		26 153.10		30 000		26 745.40
9610.3406.00	Zinsen auf mittel- und langfr. Schulden	35 265.05		40 000		35 265.25	
9610.3406.09	Zinsen auf Sonderrechnungen	49.00		500		48.00	
9610.3409.00	Verrechnete Zinsen Spezialfinanzierungen (71-73)	418.00		0		374.00	
9610.3499.00	Vergütungszinsen	1 302.00		3 500		1 327.00	
9610.4400.00	Zinsen flüssige Mittel		3 568.50		4 000		4 326.00
9610.4401.00	Verzugszinsen Steuern		7 312.45		10 000		5 942.85
963	Liegenschaften des Finanzvermögens	328.70	36 259.70		36 200	328.70	36 259.70
	Nettoergebnis	35 931.00		36 200		35 931.00	
9630	Liegenschaften des Finanzvermögens	328.70	36 259.70		36 200	328.70	36 259.70
	Nettoergebnis	35 931.00		36 200		35 931.00	
9630.3137.00	Steuern und Abgaben Land BR	328.70		0		328.70	
9630.4430.00	Baurechtzins		36 259.70		36 200		36 259.70
97	Rückverteilungen		534.90		500		180.50
	Nettoergebnis	534.90		500		180.50	
971	Rückverteilungen aus CO2-Abgabe		534.90		500		180.50
	Nettoergebnis	534.90		500		180.50	
9710	Rückverteilungen aus CO2-Abgabe		534.90		500		180.50
	Nettoergebnis	534.90		500		180.50	
9710.4699.10	Rückverteilungen		534.90		500		180.50
99	Nicht aufgeteilte Posten	707 274.86	46 098.00	138 100	174 520	420 350.26	46 408.00
	Nettoergebnis		661 176.86	36 420			373 942.26
990	Nicht aufgeteilte Posten	707 274.86		138 100	128 520	420 350.26	
	Nettoergebnis		707 274.86		9 580		420 350.26
9900	Nicht aufgeteilte Posten, Art. 84 GV	569 293.96			128 520	282 369.36	
	Nettoergebnis		569 293.96	128 520			282 369.36
9900.3893.00	Einlagen in Spezialfinanzierung Verwaltungsvermögen	550 000.00		0		200 000.00	
9900.3894.00	Zusätzliche Abschreibungen VV	19 293.96		0		82 369.36	
9900.4894.00	Entnahmen aus finanzpolitischen Reserven		0.00		128 520		0.00
9901	Abschreibung bestehendes Verwaltungsvermögen	137 980.90		138 100		137 980.90	
	Nettoergebnis		137 980.90		138 100		137 980.90
9901.3300.10	Planmässige Abschreibungen Strassen/Verkehrswege	6 275.65		6 300		6 275.65	
9901.3300.40	Planmässige Abschreibungen Hochbauten VV	131 705.25		131 800		131 705.25	

Erfolgsrechnung

Funktionale Gliederung 1.1.2022 bis 31.12.2022

Trubschachen		Jahresrechnung 2022		Budget 2022		Jahresrechnung 2021	
		Aufwand	Ertrag	Aufwand	Ertrag	Aufwand	Ertrag
995	Neutrale Aufwendungen und Erträge		46 098.00		46 000		46 408.00
	Nettoergebnis	46 098.00		46 000		46 408.00	
9950	Neutrale Aufwendungen und Erträge		46 098.00		46 000		46 408.00
	Nettoergebnis	46 098.00		46 000		46 408.00	
9950.4896.00	Entnahmen aus Neubewertungsreserven		46 098.00		46 000		46 408.00

12.3 Erfolgsrechnung nach Sachgruppen

Erfolgsrechnung Sachgruppen

Funktionale Gliederung 1.1.2022 bis 31.12.2022

Trubschachen		Jahresrechnung 2022		Budget 2022		Jahresrechnung 2021	
		Aufwand	Ertrag	Aufwand	Ertrag	Aufwand	Ertrag
Total		7 219 010.67	7 219 010.67	6 670 200	6 670 200	6 381 609.64	6 381 609.64
3	Aufwand	7 169 128.07		6 664 050		6 352 997.29	
30	Personalaufwand	787 869.00		831 280		834 977.55	
300	Behörden und Kommissionen	96 043.85		104 900		103 485.90	
3000	Löhne, Tag- und Sitzungsgelder an Behörden und Kommissionen	96 043.85		104 900		103 485.90	
301	Löhne des Verwaltungs- und Betriebspersonals	591 179.55		610 900		620 052.10	
3010	Löhne des Verwaltungs- und Betriebspersonals	591 179.55		610 900		620 052.10	
302	Löhne der Lehrpersonen						
3020	Löhne der Lehrpersonen	0.00		0		0.00	
304	Zulagen					1 050.00	
3040	Kinder- und Ausbildungszulagen	0.00		0		1 050.00	
305	Arbeitgeberbeiträge	97 071.10		105 480		103 420.15	
3050	AG-Beiträge AHV, IV, EO, ALV, Verwaltungskosten	38 505.00		41 800		40 332.70	
3052	AG-Beiträge an Pensionskassen	42 921.00		44 800		45 637.25	
3053	AG-Beiträge an Unfallversicherungen	3 635.15		5 700		4 197.80	
3054	AG-Beiträge an Familienausgleichskasse	8 777.50		10 680		9 954.15	
3055	AG-Beiträge an Krankentaggeldversicherungen	3 232.45		2 500		3 298.25	
309	Übriger Personalaufwand	3 574.50		10 000		6 969.40	
3090	Aus- und Weiterbildung des Personals	2 128.10		7 000		3 203.90	
3091	Personalwerbung	0.00		0		0.00	
3099	Übriger Personalaufwand	1 446.40		3 000		3 765.50	
31	Sach- und übriger Betriebsaufwand	975 238.03		935 500		1 081 853.63	
310	Material- und Warenaufwand	52 252.75		63 900		92 641.91	
3100	Büromaterial	23 440.30		26 800		23 678.24	
3101	Betriebs-, Verbrauchsmaterial	26 953.95		33 200		36 929.05	
3102	Drucksachen, Publikationen	1 352.80		3 500		698.95	
3103	Fachliteratur, Zeitschriften	505.70		400		196.80	

Erfolgsrechnung Sachgruppen

Funktionale Gliederung 1.1.2022 bis 31.12.2022

Trubschachen		Jahresrechnung 2022		Budget 2022		Jahresrechnung 2021	
		Aufwand	Ertrag	Aufwand	Ertrag	Aufwand	Ertrag
3104	Lehrmittel	0.00		0		23 276.47	
3105	Lebensmittel	0.00		0		4 334.35	
3106	Medizinisches Material	0.00		0		0.00	
3109	Übriger Material- und Warenaufwand	0.00		0		3 528.05	
311	Nicht aktivierbare Anlagen	7 859.85		27 900		31 374.55	
3110	Büromöbel und Geräte	306.00		2 000		1 169.00	
3111	Maschinen, Geräte und Fahrzeuge.	633.60		5 500		23 655.85	
3112	Kleider, Wäsche, Vorhänge	424.20		1 400		0.00	
3113	Hardware	1 717.00		2 500		1 994.65	
3118	Immaterielle Anlagen	1 176.00		3 000		1 096.00	
3119	Übrige nicht aktivierbare Anlagen	3 603.05		13 500		3 459.05	
312	Ver- und Entsorgung Liegenschaften Verwaltungsvermögen	103 030.70		105 600		89 133.35	
3120	Ver- und Entsorgung Liegenschaften Verwaltungsvermögen	103 030.70		105 600		89 133.35	
313	Dienstleistungen und Honorare	258 244.38		269 600		281 796.81	
3130	Dienstleistungen Dritter	183 941.88		187 650		210 980.06	
3132	Honorare externe Berater, Gutachter, Fachexperten etc.	41 119.80		43 000		37 186.55	
3133	Informatik-Nutzungsaufwand	3 185.15		4 000		1 795.15	
3134	Sachversicherungsprämien	23 876.20		28 050		23 709.60	
3136	Honorare privatärztlicher Tätigkeit	0.00		0		2 180.35	
3137	Steuern und Abgaben	6 121.35		6 900		5 945.10	
314	Baulicher Unterhalt und betrieblicher Unterhalt	449 544.20		339 500		466 013.16	
3140	Unterhalt an Grundstücken	42 806.20		40 000		35 090.70	
3141	Unterhalt Strassen / Verkehrswege	113 736.00		150 000		217 090.50	
3143	Unterhalt übrige Tiefbauten	208 719.40		55 000		54 049.95	
3144	Unterhalt Hochbauten, Gebäude	84 282.60		94 500		159 782.01	
315	Unterhalt Mobilien und immaterielle Anlagen	52 450.15		69 300		63 070.30	
3150	Unterhalt Büromöbel und -geräte	1 499.40		3 000		2 029.50	
3151	Unterhalt Apparate, Maschinen, Geräte, Fahrzeuge, Werkzeuge	16 681.80		29 500		25 306.45	
3153	Informatik-Unterhalt (Hardware)	0.00		1 500		3 274.50	
3158	Unterhalt immaterielle Anlagen	34 268.95		35 300		32 459.85	
316	Mieten, Leasing, Pachten, Benützungsgebühren	3 905.50		4 150		3 905.50	
3160	Miete und Pacht Liegenschaften	3 205.50		3 450		3 205.50	
3161	Mieten, Benützungskosten Anlagen	100.00		100		100.00	
3169	Übrige Mieten und Benützungskosten	600.00		600		600.00	

Erfolgsrechnung Sachgruppen

Funktionale Gliederung 1.1.2022 bis 31.12.2022

Trubschachen		Jahresrechnung 2022		Budget 2022		Jahresrechnung 2021	
		Aufwand	Ertrag	Aufwand	Ertrag	Aufwand	Ertrag
317	Spesenentschädigungen	1 908.65		3 750		8 762.45	
3170	Reisekosten und Spesen	1 908.65		3 750		1 613.55	
3171	Exkursionen, Schulreisen und Lager	0.00		0		7 148.90	
318	Wertberichtigungen auf Forderungen	34 159.50		26 300		33 507.90	
3180	Wertberichtigungen auf Forderungen	4 392.00		0		- 2 017.00	
3181	Tatsächliche Forderungsverluste	29 767.50		26 300		35 524.90	
319	Verschiedener Betriebsaufwand	11 882.35		25 500		11 647.70	
3199	Übriger Betriebsaufwand	11 882.35		25 500		11 647.70	
33	Abschreibungen Verwaltungsvermögen	323 360.55		356 400		306 021.20	
330	Sachanlagen VV	313 063.90		339 400		298 916.20	
3300	Planmässige Abschreibungen Sachanlagen	313 063.90		339 400		298 916.20	
3301	Ausserplanmässige Abschreibungen Sachanlagen	0.00		0		0.00	
332	Abschreibungen Immaterielle Anlagen	10 296.65		17 000		7 105.00	
3320	Planmässige Abschreibungen immaterielle Anlagen	10 296.65		17 000		7 105.00	
34	Finanzaufwand	37 034.05		44 000		37 014.25	
340	Zinsaufwand	35 732.05		40 500		35 687.25	
3400	Verzinsung laufende Verbindlichkeiten	0.00		0		0.00	
3401	Verzinsung kurzfristige Finanzverbindlichkeiten	0.00		0		0.00	
3406	Verzinsung langfristige Finanzverbindlichkeiten	35 314.05		40 500		35 313.25	
3409	Übrige Passivzinsen	418.00		0		374.00	
342	Kapitalbeschaffungs- und Verwaltungskosten						
3420	Kapitalbeschaffung und -verwaltung	0.00		0		0.00	
343	Liegenschaftenaufwand Finanzvermögen						
3439	Übriger Liegenschaftsaufwand FV	0.00		0		0.00	
349	Verschiedener Finanzaufwand	1 302.00		3 500		1 327.00	
3499	Übriger Finanzaufwand	1 302.00		3 500		1 327.00	
35	Einlagen in Fonds und Spezialfinanzierungen	280 119.25		264 000		281 319.70	
351	Einlagen in Fonds und Spezialfinanzierungen im Eigenkapital	280 119.25		264 000		281 319.70	

Erfolgsrechnung Sachgruppen

Funktionale Gliederung 1.1.2022 bis 31.12.2022

Trubschachen		Jahresrechnung 2022		Budget 2022		Jahresrechnung 2021	
		Aufwand	Ertrag	Aufwand	Ertrag	Aufwand	Ertrag
3510	Einlagen in Spezialfinanzierungen EK	280 119.25		264 000		281 319.70	
36	Transferaufwand	4 088 213.23		4 134 870		3 431 441.60	
361	Entschädigungen an Gemeinwesen	2 974 232.63		2 929 800		2 297 566.90	
3611	Entschädigungen an Kantone und Konkordate	866 700.10		929 300		1 091 813.05	
3612	Entschädigungen an Gemeinden und Gemeindeverbände	2 107 532.53		2 000 500		1 205 753.85	
362	Finanz- und Lastenausgleich	274 645.00		275 000		269 545.00	
3621	Finanz- und Lastenausgleich an Kanton	274 645.00		275 000		269 545.00	
363	Beiträge an Gemeinwesen und Dritte	839 335.60		930 070		864 329.70	
3631	Beiträge an Kantone und Konkordate	584 712.00		641 500		585 465.00	
3632	Beiträge an Gemeinden und Gemeindeverbände	180 642.45		184 500		192 964.35	
3634	Beiträge an öffentliche Unternehmungen	13 984.15		16 200		15 432.95	
3635	Beiträge an private Unternehmungen	2 475.00		2 100		3 638.40	
3636	Beiträge an private Organisationen ohne Erwerbszweck	56 922.00		75 170		66 229.00	
3637	Beiträge an private Haushalte	600.00		10 600		600.00	
38	Ausserordentlicher Aufwand	677 293.96		98 000		380 369.36	
389	Einlagen in das Eigenkapital	677 293.96		98 000		380 369.36	
3893	Einlagen in Vorfinanzierungen des EK	658 000.00		98 000		298 000.00	
3894	Einlagen in finanzpolitische Reserven	19 293.96		0		82 369.36	
3896	Einlagen in Neubewertungsreserven	0.00		0		0.00	
4	Ertrag		7 183 271.97		6 653 370		6 381 609.64
40	Fiskalertrag		3 292 894.00		2 854 000		3 048 367.55
400	Direkte Steuern natürliche Personen		2 444 489.50		2 294 500		2 310 842.95
4000	Einkommenssteuern natürliche Personen		2 188 358.75		2 079 000		2 086 041.70
4001	Vermögenssteuern natürliche Personen		216 318.10		205 000		199 351.70
4002	Quellensteuern natürliche Personen		39 812.65		10 500		25 449.55
401	Direkte Steuern juristische Personen		119 090.40		79 700		138 536.10
4010	Gewinnsteuern juristische Personen		105 338.05		76 500		141 862.10
4011	Kapitalsteuern juristische Personen		13 752.35		2 700		- 3 326.00
4019	Übrige direkte Steuern juristische Personen		0.00		500		0.00
402	Übrige Direkte Steuern		725 214.10		476 000		594 938.50

Erfolgsrechnung Sachgruppen

Funktionale Gliederung 1.1.2022 bis 31.12.2022

Trubschachen		Jahresrechnung 2022		Budget 2022		Jahresrechnung 2021	
		Aufwand	Ertrag	Aufwand	Ertrag	Aufwand	Ertrag
4021	Grundsteuern		344 157.60		360 000		345 869.95
4022	Vermögensgewinnsteuern		366 066.70		105 000		232 958.55
4024	Erbschafts- und Schenkungssteuern		11 872.75		0		9 011.50
4029	Eingang abgeschriebene Steuern		3 117.05		11 000		7 098.50
403	Besitz- und Aufwandsteuern		4 100.00		3 800		4 050.00
4033	Hundesteuer		4 100.00		3 800		4 050.00
41	Regalien und Konzessionen		75 356.95		70 000		66 640.00
412	Konzessionen		75 356.95		70 000		66 640.00
4120	Konzessionen		75 356.95		70 000		66 640.00
42	Entgelte		821 185.65		831 350		849 866.15
420	Ersatzabgaben		90 135.35		95 000		88 349.50
4200	Ersatzabgaben		90 135.35		95 000		88 349.50
421	Gebühren für Amtshandlungen		35 709.35		40 000		46 828.80
4210	Gebühren für Amtshandlungen		35 709.35		40 000		46 828.80
423	Schul- und Kursgelder						5 322.45
4230	Schulgelder		0.00		0		5 322.45
424	Benützungsgebühren und Dienstleistungen		633 484.35		671 000		656 985.10
4240	Benützungsgebühren und Dienstleistungen		633 484.35		671 000		656 985.10
425	Erlös aus Verkäufen		43.00		500		670.50
4250	Verkäufe		43.00		500		670.50
426	Rückerstattungen		61 638.20		24 700		51 568.55
4260	Rückerstattungen Dritter		61 638.20		24 700		51 568.55
427	Bussen		175.40		150		141.25
4270	Bussen		175.40		150		141.25
43	Verschiedene Erträge						
439	Übriger Ertrag						
4390	Übriger Ertrag		0.00		0		0.00

Erfolgsrechnung Sachgruppen

Funktionale Gliederung 1.1.2022 bis 31.12.2022

Trubschachen		Jahresrechnung 2022		Budget 2022		Jahresrechnung 2021	
		Aufwand	Ertrag	Aufwand	Ertrag	Aufwand	Ertrag
44	Finanzertrag		94 466.65		95 700		85 130.65
440	Zinsertrag		11 298.95		14 000		10 642.85
4400	Zinsen flüssige Mittel		3 568.50		4 000		4 326.00
4401	Zinsen Forderungen und Kontokorrente		7 312.45		10 000		5 942.85
4409	Übrige Zinsen von Finanzvermögen		418.00		0		374.00
441	Realisierte Gewinne FV						
4411	Gewinn aus Verkäufen von Sachanlagen FV		0.00		0		0.00
443	Liegenschaftenertrag FV		36 259.70		36 200		36 259.70
4430	Pacht- und Mietzinse Liegenschaften FV		36 259.70		36 200		36 259.70
447	Liegenschaftenertrag VV		46 908.00		45 500		38 228.10
4470	Pacht- und Mietzinse Liegenschaften VV		15 440.00		15 500		23 420.00
4472	Vergütung für Benützungen Liegenschaften VV		31 468.00		30 000		14 808.10
45	Entnahmen aus Fonds und Spezialfinanzierungen		16 432.10		40 900		11 253.45
451	Entnahmen aus Fonds und Spezialfinanzierungen im Eigenkapital		16 432.10		40 900		11 253.45
4510	Entnahmen aus Spezialfinanzierungen des EK		16 432.10		40 900		11 253.45
46	Transferertrag		2 763 281.67		2 496 900		2 121 095.68
460	Ertragsanteile		3 859.55		5 000		4 219.75
4600	Anteil an Bundeserträgen		3 859.55		5 000		4 219.75
4601	Anteil an Kantonerträgen und Konkordaten		0.00		0		0.00
461	Entschädigungen von Gemeinwesen		1 286 437.27		1 011 500		653 359.18
4610	Entschädigungen vom Bund		48 000.00		0		0.00

Erfolgsrechnung Sachgruppen

Funktionale Gliederung 1.1.2022 bis 31.12.2022

Trubschachen		Jahresrechnung 2022		Budget 2022		Jahresrechnung 2021	
		Aufwand	Ertrag	Aufwand	Ertrag	Aufwand	Ertrag
4611	Entschädigungen von Kantonen und Konkordaten		642 871.97		417 000		262 937.88
4612	Entschädigungen von Gemeinden und Gemeindeverbänden		595 565.30		594 500		390 421.30
462	Finanz- und Lastenausgleich		1 435 412.00		1 476 000		1 412 015.00
4621	Finanz- und Lastenausgleich von Kantonen und Konkordaten		791 508.00		816 000		778 614.00
4622	Finanz- und Lastenausgleich von Gemeinden und Gemeindeverbänden		643 904.00		660 000		633 401.00
463	Beiträge von Gemeinwesen und Dritten		21 707.55		3 900		51 321.25
4631	Beiträge von Kantonen und Konkordaten		19 143.50		2 900		51 321.25
4635	Beiträge von privaten Unternehmungen		2 564.05		1 000		0.00
4636	Beiträge von privaten Organisationen ohne Erwerbszweck		0.00		0		0.00
469	Verschiedener Transferertrag		15 865.30		500		180.50
4690	Übriger Transferertrag		15 330.40		0		0.00
4699	Rückverteilungen		534.90		500		180.50
48	Ausserordentlicher Ertrag		119 654.95		264 520		199 256.16
489	Entnahmen aus dem Eigenkapital		119 654.95		264 520		199 256.16
4893	Entnahmen aus Vorfinanzierungen des EK		73 556.95		90 000		152 848.16
4894	Entnahmen aus finanzpolitischen Reserven		0.00		128 520		0.00
4896	Entnahmen aus Neubewertungsreserven		46 098.00		46 000		46 408.00
49	Interne Verrechnungen						
491	Dienstleistungen						
4910	Interne Verrechnung von Dienstleistungen		0.00		0		0.00
9	Abschlusskonten	49 882.60	35 738.70	6 150	16 830	28 612.35	
90	Abschluss Erfolgsrechnung	49 882.60	35 738.70	6 150	16 830	28 612.35	
900	Abschluss Allgemeiner Haushalt						
9000	Ertragsüberschuss	0.00	0.00	0	0	0.00	0.00
9001	Aufwandüberschuss	0.00	0.00	0	0	0.00	0.00
901	Abschluss Spezialfinanzierungen und Fonds im EK	49 882.60	35 738.70	6 150	16 830	28 612.35	
9010	Abschluss Spezialfinanzierungen und Fonds im EK, Ertragsüberschuss	49 882.60	0.00	6 150	0	28 612.35	0.00
9011	Abschluss Spezialfinanzierungen und Fonds im EK, Aufwandüberschuss	0.00	35 738.70	0	16 830	0.00	0.00

Erfolgsrechnung Sachgruppen

Funktionale Gliederung 1.1.2022 bis 31.12.2022

Trubschachen

Jahresrechnung 2022
Aufwand Ertrag

Budget 2022
Aufwand Ertrag

Jahresrechnung 2021
Aufwand Ertrag

12.4 Investitionsrechnung nach Funktionen

Investitionsrechnung

Funktionale Gliederung 1.1.2022 bis 31.12.2022

Trubschachen	Jahresrechnung 2022		Budget 2022		Jahresrechnung 2021		
	Ausgaben	Einnahmen	Ausgaben	Einnahmen	Ausgaben	Einnahmen	
1	Öffentliche Ordnung und Sicherheit, Verteidigung					44 000.00	
	Nettoergebnis						44 000.00
16	Verteidigung					44 000.00	
	Nettoergebnis						44 000.00
161	Militärische Verteidigung					44 000.00	
	Nettoergebnis						44 000.00
1610	Militärische Verteidigung					44 000.00	
	Nettoergebnis						44 000.00
1610.5520.00	Einkauf Schiessanlage Trub	0.00		0	44 000.00		
2	Bildung					63 494.35	657 000
	Nettoergebnis						63 494.35
21	Obligatorische Schule					63 494.35	657 000
	Nettoergebnis						63 494.35
217	Schulliegenschaften					63 494.35	657 000
	Nettoergebnis						63 494.35
2170	Schulliegenschaften					63 494.35	657 000
	Nettoergebnis						63 494.35
2170.5040.02	Sanierung Küche Tagesschule (MZA)	0.00		0	190 171.25		
2170.5040.03	Fassadensanierung Schulhaus Hasenlehn	63 494.35		75 000	0.00		
2170.5040.04	Sanierung/Umnutzung Wohnung Schulhaus Hasenlehn	0.00		0	98 860.55		
2170.5040.05	Sanierung WC-Anlagen Schulhaus Hasenlehn	0.00		0	143 017.30		
2170.5040.06	Sanierung Dorfschulhaus	0.00		500 000	0.00		
2170.5040.07	Sanierung Kanalisation Schulhaus Hasenlehn	0.00		45 000	0.00		
2170.5290.01	Liegenschaftsplanung Schule, Vorprojekt	0.00		37 000	46 621.60		
219	Obligatorische Schule					653.90	
	Nettoergebnis						653.90
2190	Schulleitung und Schulverwaltung					653.90	
	Nettoergebnis						653.90
2190.5060.00	ICT Lehrplan 21	0.00		0	653.90		
6	Verkehr und Nachrichtenübermittlung					450 000	140 000
	Nettoergebnis						458 112.00
		564 552.00	106 440.00	450 000	140 000	1 047 573.05	591 549.00
			458 112.00		310 000		456 024.05

Investitionsrechnung

Funktionale Gliederung 1.1.2022 bis 31.12.2022

Trubschachen		Jahresrechnung 2022		Budget 2022		Jahresrechnung 2021	
		Ausgaben	Einnahmen	Ausgaben	Einnahmen	Ausgaben	Einnahmen
61	Strassenverkehr	532 635.60	106 440.00	450 000	140 000	1 047 573.05	591 549.00
	Nettoergebnis		426 195.60		310 000		456 024.05
615	Gemeindestrassen	532 635.60	106 440.00	450 000	140 000	1 047 573.05	591 549.00
	Nettoergebnis		426 195.60		310 000		456 024.05
6150	Gemeindestrassen	532 635.60	106 440.00	450 000	140 000	1 047 573.05	591 549.00
	Nettoergebnis		426 195.60		310 000		456 024.05
6150.5010.01	Sanierung Steinbachstrasse (Steinbachstöckli-Abzw. Hauenen)	25 212.40		0		13 566.00	
6150.5010.13	Sanierung Bäreggstaldenstrasse und PWI Bäregghöhe-Heidbühl	0.00		0		2 940.00	
6150.5010.16	Fussgänger- und Velosteg Himmelhausmatte	0.00		0		33 000.00	
6150.5010.21	PWI Hauenenstrasse	0.00		0		11 880.50	
6150.5010.22	Sanierung Hegenstrasse	34 690.05		0		968 282.20	
6150.5010.23	PWI Schwendestaldenstrasse	451 555.80		400 000		16 155.00	
6150.5010.25	Sanierung Krümpelstrasse (Ortbachbrücke-Abzweigung MZA)	0.00		50 000		0.00	
6150.5290.01	Vorprojekt Erschliessung Steinbach	16 705.40		0		1 749.35	
6150.5290.02	Projektierungskredit Sanierung/Verkehrsmassnahmen Trubstrasse	4 471.95		0		0.00	
6150.6310.04	Rutsche Blapbachweidli, Kantonsbeitrag		0.00		0		0.00
6150.6310.13	Sanierung und PWI Bäreggstrasse, Kantonsbeitrag		0.00		0		39 393.00
6150.6310.20	Sanierung Hegenstrasse, Kantonsbeitrag		0.00		0		379 000.00
6150.6310.21	PWI Hauenenstrasse, Kantonsbeitrag		25 440.00		0		23 156.00
6150.6310.23	PWI Schwendestaldenstrasse, Kantonsbeitrag		81 000.00		140 000		0.00
6150.6360.20	Sanierung Hegenstrasse, Beiträge Dritter		0.00		0		150 000.00
62	Öffentlicher Verkehr	31 916.40					
	Nettoergebnis		31 916.40				
621	Bahninfrastruktur	31 916.40					
	Nettoergebnis		31 916.40				
6210	Bahninfrastruktur	31 916.40					
	Nettoergebnis		31 916.40				
6210.5290.00	Vorprojekt Bushof Trubschachen	31 916.40		0		0.00	
7	Umweltschutz und Raumordnung	739 154.30		1 216 000		308 506.88	219 341.45
	Nettoergebnis		739 154.30		1 216 000		89 165.43
71	Wasserversorgung	561 482.90		1 090 000		12 541.65	72 110.50
	Nettoergebnis		561 482.90		1 090 000		59 568.85
710	Wasserversorgung	561 482.90		1 090 000		12 541.65	72 110.50

Investitionsrechnung

Funktionale Gliederung 1.1.2022 bis 31.12.2022

Trubschachen		Jahresrechnung 2022		Budget 2022		Jahresrechnung 2021	
		Ausgaben	Einnahmen	Ausgaben	Einnahmen	Ausgaben	Einnahmen
	Nettoergebnis		561 482.90		1 090 000	59 568.85	
7101	Wasserversorgung [Gemeindebetrieb]	561 482.90		1 090 000		12 541.65	72 110.50
	Nettoergebnis		561 482.90		1 090 000	59 568.85	
7101.5031.02	Sanierung Wasserleitungen Ortsdurchfahrt	539 462.35		1 050 000		4 151.70	
7101.5290.01	Bauprojekt Reservoir	0.00		40 000		0.00	
7101.5620.00	Neuorganisation Wasserversorgung (Pumpenanlage/Einkauf/Konzession)	6 690.15		0		8 389.95	
7101.5901.00	Einnahmenüberschuss Investitionsrechnung	15 330.40		0		0.00	
7101.6310.01	Anschluss Langnau i. E., Kantonsbeitrag		0.00		0		72 110.50
72	Abwasserentsorgung	152 744.70		81 000		20 632.10	60 120.70
	Nettoergebnis		152 744.70		81 000	39 488.60	
720	Abwasserentsorgung	152 744.70		81 000		20 632.10	60 120.70
	Nettoergebnis		152 744.70		81 000	39 488.60	
7201	Abwasserentsorgung [Gemeindebetrieb]	152 744.70		81 000		20 632.10	60 120.70
	Nettoergebnis		152 744.70		81 000	39 488.60	
7201.5032.01	Sanierung Gemeindekanäle GEP 2016	4 276.40		0		20 632.10	
7201.5292.00	Aufnahme private Abwasserleitungen	112 513.10		41 000		0.00	
7201.5620.01	Investitionsbeiträge 2022 ARA Region Langnau	35 955.20		40 000		0.00	
7201.6310.04	Aufnahme private Abwasserleitungen GEP, Kantonsbeitrag		0.00		0		60 120.70
77	Übriger Umweltschutz					184 255.50	
	Nettoergebnis						184 255.50
771	Friedhof und Bestattung					184 255.50	
	Nettoergebnis						184 255.50
7710	Friedhof und Bestattung allgemein					184 255.50	
	Nettoergebnis						184 255.50
7710.5030.01	Neugestaltung Friedhof	0.00		0		184 255.50	
79	Raumordnung	24 926.70		45 000		91 077.63	87 110.25
	Nettoergebnis		24 926.70		45 000	3 967.38	
790	Raumordnung	24 926.70		45 000		91 077.63	87 110.25
	Nettoergebnis		24 926.70		45 000	3 967.38	
7900	Raumordnung allgemein	24 926.70		45 000		91 077.63	87 110.25
	Nettoergebnis		24 926.70		45 000	3 967.38	
7900.5290.01	Überarbeitung Gefahrenkarte	0.00		0		51 126.78	
7900.5290.02	Ortsplanungsrevision	24 926.70		45 000		39 950.85	
7900.6310.01	Überarbeitung Gefahrenkarte, Kantonsbeitrag		0.00		0		87 110.25

Investitionsrechnung

Funktionale Gliederung 1.1.2022 bis 31.12.2022

Trubschachen		Jahresrechnung 2022		Budget 2022		Jahresrechnung 2021	
		Ausgaben	Einnahmen	Ausgaben	Einnahmen	Ausgaben	Einnahmen
9	Finanzen und Steuern	106 440.00	1 367 200.65	140 000	2 323 000	810 890.45	1 879 404.53
	Nettoergebnis	1 260 760.65		2 183 000		1 068 514.08	
99	Nicht aufgeteilte Posten	106 440.00	1 367 200.65	140 000	2 323 000	810 890.45	1 879 404.53
	Nettoergebnis	1 260 760.65		2 183 000		1 068 514.08	
999	Abschluss	106 440.00	1 367 200.65	140 000	2 323 000	810 890.45	1 879 404.53
	Nettoergebnis	1 260 760.65		2 183 000		1 068 514.08	
9990	Abschluss	106 440.00	1 367 200.65	140 000	2 323 000	810 890.45	1 879 404.53
	Nettoergebnis	1 260 760.65		2 183 000		1 068 514.08	
9990.5900.00	Passivierte Einnahmen	106 440.00		140 000		810 890.45	
9990.6900.00	Aktivierte Ausgaben		1 367 200.65		2 323 000		1 879 404.53

12.5 Investitionsrechnung nach Sachgruppen

Investitionsrechnung Sachgruppen

Funktionale Gliederung 1.1.2022 bis 31.12.2022

Trubschachen		Jahresrechnung 2022		Budget 2022		Jahresrechnung 2021	
		Ausgaben	Einnahmen	Ausgaben	Einnahmen	Ausgaben	Einnahmen
	Total	1 473 640.65	1 473 640.65	2 463 000	2 463 000	2 690 294.98	2 690 294.98
5	Investitionsausgaben	1 473 640.65		2 463 000		2 690 294.98	
50	Sachanlagen	1 118 691.35		2 120 000		1 687 566.00	
501	Strassen / Verkehrswege	511 458.25		450 000		1 045 823.70	
5010	Strassen / Verkehrswege	511 458.25		450 000		1 045 823.70	
503	Übriger Tiefbau	543 738.75		1 050 000		209 039.30	
5030	Übrige Tiefbauten allgemein	0.00		0		184 255.50	
5031	Tiefbauten Wasserversorgung	539 462.35		1 050 000		4 151.70	
5032	Tiefbauten Abwasserbeseitigung	4 276.40		0		20 632.10	
504	Hochbauten	63 494.35		620 000		432 049.10	
5040	Hochbauten	63 494.35		620 000		432 049.10	
506	Mobilien					653.90	
5060	Mobilien	0.00		0		653.90	
51	Investitionen auf Rechnung Dritter						
514	Hochbauten						
5140	Investitionen in Hochbauten auf Rechnung Dritter	0.00		0		0.00	
52	Immaterielle Anlagen	190 533.55		163 000		139 448.58	
529	Übrige immaterielle Anlagen	190 533.55		163 000		139 448.58	
5290	Übrige immaterielle Anlagen	78 020.45		122 000		139 448.58	
5292	Abwasserentsorgung	112 513.10		41 000		0.00	
55	Beteiligungen und Grundkapitalien					44 000.00	
552	Gemeinden und Gemeindeverbände					44 000.00	
5520	Beteiligungen an Gemeinden und Gemeindeverbänden	0.00		0		44 000.00	
56	Eigene Investitionsbeiträge	42 645.35		40 000		8 389.95	

Investitionsrechnung Sachgruppen

Funktionale Gliederung 1.1.2022 bis 31.12.2022

Trubschachen		Jahresrechnung 2022		Budget 2022		Jahresrechnung 2021	
		Ausgaben	Einnahmen	Ausgaben	Einnahmen	Ausgaben	Einnahmen
562	Gemeinden und Gemeindeverbände	42 645.35		40 000		8 389.95	
5620	Investitionsbeiträge an Gemeinden und Gemeindeverbände	42 645.35		40 000		8 389.95	
564	Öffentliche Unternehmungen						
5640	Investitionsbeiträge an öffentliche Unternehmungen	0.00		0		0.00	
59	Übertrag an Bilanz	121 770.40		140 000		810 890.45	
590	Passivierungen	121 770.40		140 000		810 890.45	
5900	Passivierte Einnahmen	106 440.00		140 000		810 890.45	
5901	Überschuss IR	15 330.40		0		0.00	
6	Investitionseinnahmen		1 473 640.65		2 463 000		2 690 294.98
63	Investitionsbeiträge für eigene Rechnung		106 440.00		140 000		810 890.45
631	Kantone und Konkordate		106 440.00		140 000		660 890.45
6310	Investitionsbeiträge von Kantonen und Konkordaten		106 440.00		140 000		660 890.45
632	Gemeinden und Gemeindeverbände						
6320	Investitionsbeiträge von Gemeinden und Gemeindeverbänden		0.00		0		0.00
635	Private Unternehmungen						
6350	Investitionsbeiträge von privaten Unternehmungen		0.00		0		0.00
636	Private Organisationen ohne Erwerbszweck						150 000.00
6360	Investitionsbeiträge von privaten Organisationen ohne Erwerbszweck		0.00		0		150 000.00
69	Übertrag an Bilanz		1 367 200.65		2 323 000		1 879 404.53
690	Aktivierungen		1 367 200.65		2 323 000		1 879 404.53
6900	Aktivierte Ausgaben		1 367 200.65		2 323 000		1 879 404.53